



# COMUNE DI CASTEL DI SASSO

81040 PROVINCIA DI CASERTA

## DELIBERAZIONE DEL CONSIGLIO COMUNALE

**Oggetto:** Approvazione del rendiconto della gestione per l'esercizio 2017 ai sensi dell'art. 227 del d.Lgs. n. 267/000.

L'anno *duemiladiciotto* il giorno *trentuno* del mese di *maggio* alle ore 15,00, nella sala comunale, dietro inviti diramati dal Presidente in data *22/05/2018* prot. n. *1722* si è riunito il Consiglio Comunale in sessione *ordinaria* ed in seduta *pubblica* di *prima* convocazione.

Presiede l'adunanza la dott.ssa *LOMBARDI Margherita*, in qualità di *Presidente del Consiglio*.

Dei Consiglieri Comunali sono presenti n° *o t t o* e assenti n° *tre*, come segue:

Presente/Assente

|           |                             |          |          |
|-----------|-----------------------------|----------|----------|
| <i>1</i>  | <i>COLETTA Francesco</i>    | <i>X</i> |          |
| <i>2</i>  | <i>LOMBARDI Margherita</i>  | <i>X</i> |          |
| <i>3</i>  | <i>RAGOZZINO Domenico</i>   | <i>X</i> |          |
| <i>4</i>  | <i>DE FRANCESCO Mimmo</i>   | <i>X</i> |          |
| <i>5</i>  | <i>CORETTI Marianna</i>     | <i>X</i> |          |
| <i>6</i>  | <i>PETRUCCIONE Davide</i>   | <i>X</i> |          |
| <i>7</i>  | <i>LAUDADIO Pompeo</i>      | <i>X</i> |          |
| <i>8</i>  | <i>VALENTINO Angelarosa</i> | <i>X</i> |          |
| <i>9</i>  | <i>PERINELLA Giuseppe</i>   |          | <i>X</i> |
| <i>10</i> | <i>SORGENTE Pasquale</i>    |          | <i>X</i> |

|           |                       |  |          |
|-----------|-----------------------|--|----------|
| <b>II</b> | <b>CANTELLI Lucia</b> |  | <b>X</b> |
|-----------|-----------------------|--|----------|

Partecipa il Segretario Comunale **Dott.ssa Mariarosaria Lanzaro** incaricata della redazione del verbale.

Il Presidente, riconosciuto legale il numero dei Consiglieri intervenuti, dichiara aperta la seduta ed invita il Consiglio Comunale a trattare l' argomento all'ordine del giorno.

Premesso che:

- con deliberazione di Consiglio Comunale n. 4 In data 27.04.2018 esecutiva ai sensi di legge, è stato approvato il DUP 2017-2019;
- con deliberazione di Consiglio Comunale n. 5 in data 27.04.2018, esecutiva ai sensi di legge, è stato approvato il bilancio di previsione finanziario 2017-2019 redatto secondo lo schema all. 9 al d.Lgs. n. 118/2011;
- con deliberazione di Consiglio Comunale n. 16 in data 29.07.2017, esecutiva ai sensi di legge, si è provveduto alla ricognizione dello stato di attuazione dei programmi ed alla verifica della salvaguardia degli equilibri di bilancio;

Preso atto che:

- la gestione finanziaria si è svolta in conformità ai principi ed alle regole previste in materia di finanza locale;
- il Tesoriere comunale ha reso il conto della gestione, ai sensi dell'art. 226 del D.Lgs. n. 267/2000, debitamente sottoscritto e corredato di tutta la documentazione contabile prevista (reversali di incasso, mandati di pagamento e relativi allegati di svolgimento, ecc.);
- gli agenti contabili interni a materia e a danaro hanno reso il conto della propria gestione, come previsto dall'art. 233 del D.Lgs. n. 267/2000;
- con deliberazione della Giunta Comunale n.23 in data 27.04.2018 , è stato approvato il riaccertamento ordinario dei residui ai sensi dell'art. 228, comma 3 d.Lgs. n. 267/2000 e dell'articolo 3, comma 4, del d.Lgs. n. 118/2011;

Richiamato l'articolo 227, comma 2, del d.Lgs. 18/08/2000, n. 267 e l'articolo 18, comma 1, lett. b), del d.Lgs. 23/06/2011, n. 118, i quali prevedono che gli enti locali deliberano, entro il 30 aprile dell'anno successivo, il rendiconto della gestione composto dal conto del bilancio, dal conto economico e dallo stato patrimoniale;

Visto lo schema del rendiconto della gestione dell'esercizio 2017 redatto secondo lo schema di cui all'allegato 10 al d.Lgs. n. 118/2011 approvato con deliberazione della Giunta Comunale n. 24 in data 27.04.2018;

Preso atto che al rendiconto della gestione dell'esercizio 2017 risultano allegati i seguenti documenti:

> ai sensi dell'art. 11, comma 4, del d.Lgs. n. 118/2011:

- a) il prospetto dimostrativo del risultato di amministrazione;

- b) il prospetto concernente la composizione, per missioni e programmi, del fondo pluriennale vincolato;
  - c) il prospetto concernente la composizione del fondo crediti di dubbia esigibilità;
  - d) la tabella dimostrativa degli accertamenti assunti nell'esercizio in corso e negli esercizi precedenti imputati agli esercizi successivi;
  - e) la tabella dimostrativa degli impegni assunti nell'esercizio in corso e negli esercizi precedenti imputati agli esercizi successivi;
  - f) il prospetto dei dati SIOPE;
  - g) l'elenco dei residui attivi e passivi provenienti dagli esercizi anteriori a quello di competenza, distintamente per esercizio di provenienza e per capitolo;
  - h) l'elenco dei crediti inesigibili, stralciati dal conto del bilancio, sino al compimento dei termini di prescrizione;
  - i) la relazione sulla gestione dell'organo esecutivo di cui all'art. 11, comma 6 del d.Lgs. n. 118/2011 e all'art. 231 del d.Lgs. n. 267/2000, approvata con deliberazione di Giunta comunale n. 24 in data 27.04.2018;
  - j) la relazione dei revisori dei conti di cui all'art. 239, comma 1, lettera d) del d.Lgs. n. 267/2000;
- > ai sensi dell'art. 227, comma 5, del d.Lgs. n. 267/2000
- a) l'elenco degli indirizzi internet di pubblicazione del rendiconto della gestione, del bilancio consolidato deliberati e relativi al penultimo esercizio antecedente quello cui si riferisce il bilancio di previsione, dei rendiconti e dei bilanci consolidati delle unioni di comuni di cui il comune fa parte e dei soggetti considerati nel gruppo "amministrazione pubblica" di cui al principio applicato del bilancio consolidato allegato al decreto legislativo 23 giugno 2011, n. 118, e successive modificazioni, relativi al penultimo esercizio antecedente quello cui il bilancio si riferisce;
  - b) la tabella dei parametri di riscontro della situazione di deficitarietà strutturale;
  - c) il piano degli indicatori e dei risultati di bilancio.
- > ed inoltre:
- la deliberazione di Consiglio Comunale n.23 in data 27.04.2018, relativa alla ricognizione dello stato di attuazione dei programmi ed alla verifica della salvaguardia degli equilibri di bilancio, ai sensi dell'art. 193, comma 2, del d.Lgs. n. 267/2000;
  - l'elenco delle spese di rappresentanza sostenute dagli organi di governo nell'esercizio 2017 previsto dall'articolo 16, comma 26, del decreto legge 13 agosto 2011, n. 138, convertito con modificazioni dalla legge n. 148/2011, secondo il modello approvato con DM Interno del 23 gennaio 2012;
  - l'attestazione dei tempi medi di pagamento relativi all'anno 2017, resa ai sensi del d.L. n. 66/2014, conv. in legge n. 89/2014;

Verificato che copia del rendiconto e dei documenti allegati sono stati messi a disposizione dei consiglieri comunali nel rispetto dei tempi e delle modalità previste dal regolamento comunale di contabilità vigente;

Vista la Relazione sulla gestione approvata dalla Giunta Comunale con deliberazione n. . 24 . in data 27.04.2018, ai sensi dell'art. 151, comma 6 del d.Lgs. n. 267/2000 e dell'art. 11, comma 6, del d.Lgs. n. 118/2011;

Vista la relazione dell'organo di revisione, resa ai sensi dell'art. 239, comma 1, lettera d), del d. Lgs. n. 267/2000, la quale contiene l'attestazione della corrispondenza del rendiconto alle risultanze della gestione nonché considerazioni e valutazioni relative all'efficienza, alla produttività ed economicità della gestione;

- 1) di dare atto che il conto del bilancio dell'esercizio 2017 si chiude con un *avanzo* di amministrazione di € **610.998,49** così come risulta dal seguente prospetto riassuntivo della gestione finanziaria:

|   |     | GESTIONE     |              |                   |
|---|-----|--------------|--------------|-------------------|
|   |     | RESIDUI      | COMPETENZA   | TOTALE            |
| Fondo cassa al 1° gennaio   |     |              |              | 54.801,76         |
| RISCOSSIONI   | (+) | 497.644,29   | 841.669,98   | 1.339.314,27      |
| PAGAMENTI   | (-) | 255.498,06   | 1.036.738,70 | 1.292.236,76      |
|   |     |              |              |                   |
| SALDO DI CASSA AL 31 DICEMBRE   | (=) |              |              | 101.879,27        |
|   |     |              |              |                   |
| PAGAMENTI per azioni esecutive non regolarizzate al 31 dicembre   | (-) |              |              | 0,00              |
|   |     |              |              |                   |
| FONDO DI CASSA AL 31 DICEMBRE   | (=) |              |              | 101.879,27        |
|   |     |              |              |                   |
| RESIDUI ATTIVI  | (+) | 1.498.189,81 | 444.379,38   | 1.942.569,19      |
| <i>di cui derivanti da accertamenti di tributi effettuati sulla base della stima del dipartimento delle finanze</i> |     |              |              | 0,00              |
| RESIDUI PASSIVI   | (-) | 1.198.921,62 | 225.022,79   | 1.423.944,41      |
|   |     |              |              |                   |
| FONDO PLURIENNALE VINCOLATO PER SPESE CORRENTI (1)  | (-) |              |              | 9.505,56          |
| FONDO PLURIENNALE VINCOLATO PER SPESE IN CONTO CAPITALE (1)   | (-) |              |              | 0,00              |
|   |     |              |              |                   |
| <b>RISULTATO DI AMMINISTRAZIONE AL 31 DICEMBRE 2017(A)(2)</b>   | (=) |              |              | <b>610.998,49</b> |
|   |     |              |              |                   |

| Composizione del risultato di amministrazione al 31 dicembre 2017 |  |
|---|--|
| Parte accantonata (3)   |  |

|   |                   |
|---|-------------------|
| Fondo crediti di dubbia esigibilità al 31/12/2017. (4)  | 237.457,81        |
| Accantonamento residui perenti al 31/12/ (solo per le regioni) (5)  |                   |
| Fondo anticipazioni liquidità DL 35 del 2013 e successive modifiche e rifinanziamenti                                   |                   |
| Fondo perdite società partecipate   |                   |
| Fondo contenzioso   |                   |
| Altri accantonamenti  |                   |
| <b>Totale parte accantonata (B)</b>   | <b>237.457,81</b> |
| <b>Parte vincolata</b>  | 15.495,48         |
| Vincoli derivanti da leggi e dai principi contabili   |                   |
| Vincoli derivanti da trasferimenti  |                   |
| Vincoli derivanti dalla contrazione di mutui  |                   |
| Vincoli formalmente attribuiti dall'ente  |                   |
| Altri vincoli   |                   |
| <b>Totale parte vincolata ( C)</b>  | <b>15.495,48</b>  |
| <b>Parte destinata agli investimenti</b>  |                   |
| <b>Totale parte destinata agli investimenti ( D)</b>  | <b>0,00</b>       |
| <b>Totale parte disponibile (E=A-B-C-D)</b>   | <b>358.045,20</b> |
| <b>Se E è negativo, tale importo è iscritto tra le spese del bilancio di previsione come disavanzo da ripianare (6)</b> |                   |

Rilevato altresì che questo ente *ha rispettato* il pareggio di bilancio per l'anno 2017, come risulta da certificazione inviata alla Ragioneria generale dello Stato in data 30.03.2017

Visto il DM Interno del 18 febbraio 2013, con il quale sono stati approvati i parametri di deficitarietà strutturale per il periodo 2013-2015, in base ai quali questo ente risulta *deficitario/non deficitario*;

Uditi gli interventi dei consiglieri

Visto il D.Lgs. n. 267/2000;

Visto il D.Lgs. n. 118/2011;

Visto lo Statuto Comunale;

Visto il vigente Regolamento comunale di contabilità;

Con voti unanimi favorevoli, resi nei modi di legge

### DELIBERA

1. di richiamare la premessa quale parte integrante e sostanziale della presente deliberazione;

2. di approvare, ai sensi dell'art. 227, comma 2, del D.Lgs. n. 267/2000 e dell'art. 18, comma 1, lett. b) del d.Lgs. n. 118/2011, il rendiconto della gestione relativo all'esercizio finanziario 2017, redatto secondo lo schema allegato 10 al d.Lgs. n. 118/2011, allegato al presente provvedimento quale parte integrante e sostanziale, corredato di tutti i documenti in premessa richiamati;
3. di dare atto che il conto del bilancio dell'esercizio 2017 si chiude con un *avanzo* di amministrazione di € . **610.998,49** così come risulta dal seguente prospetto riassuntivo della gestione finanziaria:

|   |     | GESTIONE     |              |                   |
|---|-----|--------------|--------------|-------------------|
|   |     | RESIDUI      | COMPETENZA   | TOTALE            |
| Fondo cassa al 1° gennaio   |     |              |              | 54.801,76         |
| RISCOSSIONI   | (+) | 497.644,29   | 841.669,98   | 1.339.314,27      |
| PAGAMENTI   | (-) | 255.498,06   | 1.036.738,70 | 1.292.236,76      |
|   |     |              |              |                   |
| SALDO DI CASSA AL 31 DICEMBRE   | (=) |              |              | 101.879,27        |
|   |     |              |              |                   |
| PAGAMENTI per azioni esecutive non regolarizzate al 31 dicembre   | (-) |              |              | 0,00              |
|   |     |              |              |                   |
| FONDO DI CASSA AL 31 DICEMBRE   | (=) |              |              | 101.879,27        |
|   |     |              |              |                   |
| RESIDUI ATTIVI  | (+) | 1.498.189,81 | 444.379,38   | 1.942.569,19      |
| <i>di cui derivanti da accertamenti di tributi effettuati sulla base della stima del dipartimento delle finanze</i> |     |              |              | 0,00              |
| RESIDUI PASSIVI   | (-) | 1.198.921,62 | 225.022,79   | 1.423.944,41      |
|   |     |              |              |                   |
| FONDO PLURIENNALE VINCOLATO PER SPESE CORRENTI (1)  | (-) |              |              | 9.505,56          |
| FONDO PLURIENNALE VINCOLATO PER SPESE IN CONTO CAPITALE (1)   | (-) |              |              | 0,00              |
|   |     |              |              |                   |
| <b>RISULTATO DI AMMINISTRAZIONE AL 31 DICEMBRE 2017(A)(2)</b>   | (=) |              |              | <b>610.998,49</b> |
|   |     |              |              |                   |

| <b>Composizione del risultato di amministrazione al 31 dicembre 2017</b>  |                   |
|---|-------------------|
| <b>Parte accantonata (3)</b>  |                   |
| Fondo crediti di dubbia esigibilità al 31/12/2017. (4)  | 237.457,81        |
| Accantonamento residui perenti al 31/12/ (solo per le regioni) (5)  |                   |
| Fondo anticipazioni liquidità DL 35 del 2013 e successive modifiche e rifinanziamenti                                   |                   |
| Fondo perdite società partecipate   |                   |
| Fondo contezioso  |                   |
| Altri accantonamenti  |                   |
| <b>Totale parte accantonata (B)</b>   | <b>237.457,81</b> |
| <b>Parte vincolata</b>  | 15.495,48         |
| Vincoli derivanti da leggi e dai principi contabili   |                   |
| Vincoli derivanti da trasferimenti  |                   |
| Vincoli derivanti dalla contrazione di mutui  |                   |
| Vincoli formalmente attribuiti dall'ente  |                   |
| Altri vincoli   |                   |
| <b>Totale parte vincolata ( C)</b>  | <b>15.495,48</b>  |
| <b>Parte destinata agli investimenti</b>  |                   |
| <b>Totale parte destinata agli investimenti ( D)</b>  | <b>0,00</b>       |
| <b>Totale parte disponibile (E=A-B-C-D)</b>   | <b>358.045,20</b> |
| <b>Se E è negativo, tale importo è iscritto tra le spese del bilancio di previsione come disavanzo da ripianare (6)</b> |                   |

4. di demandare a successivo provvedimento l'applicazione dell'avanzo di amministrazione al bilancio di previsione dell'esercizio in corso, nei modi e nei termini previsti dall'articolo 187 (o 188) del D.Lgs. n. 267/2000;

5. di dare atto che il suddetto ente con deliberazione CC n. 6 del 27.04.2018 ha rinviato l'applicazione della contabilità economico patrimoniale al 01.01.2018;
6. di dare atto che questo ente, sulla base della tabella di riscontro dei parametri di deficitarietà strutturale redatta ai sensi del DM Interno del 18/02/2013, risulta *non deficitario*;
7. di dare atto altresì che *risulta* rispettato il pareggio di bilancio per l'anno 2017, come risulta dalla certificazione inviata alla Ragioneria Generale dello Stato, in data 30.03.2018;
8. di dare atto infine che entro dieci giorni dall'approvazione ed ai sensi dell'articolo 16, comma 26, del decreto legge 13 agosto 2011, n. 138, convertito con modificazioni dalla legge n. 148/2011 e del DM Interno 23 gennaio 2012, l'elenco delle spese di rappresentanza sostenute dagli organi di governo nell'esercizio 2017 deve essere:
  - a) trasmesso alla competente sezione regionale di controllo della Corte dei conti;
  - b) pubblicato sul sito internet istituzionale dell'ente.
9. di pubblicare il rendiconto della gestione pubblicato sul sito internet internet in forma sintetica, aggregata e semplificata, ai sensi del DPCM 22 settembre 2014 modificato con DECRETO 29 aprile 2016.

## IL CONSIGLIO COMUNALE

.....

### **PARERE DI REGOLARITA' TECNICA: F A V O R E V O L E**

**Il Responsabile del Servizio Interessato  
F.to (Dr. Domenico Ragozzino)**

---

### **PARERE DI REGOLARITA' CONTABILE : F A V O R E V O L E**

**Il Responsabile del Servizio Interessato  
F.to (Dr. Domenico Ragozzino)**

*Letto, approvato e sottoscritto.*

IL PRESIDENTE DEL CONSIGLIO COMUNALE  
*F.to Dr. ssa Margherita Lombardi*

IL SEGRETARIO COMUNALE  
*F.to Dr.ssa Mariarosaria Lanzaro*

**Prot. n° 1932 li, 13/06/2018**

La presente deliberazione, viene da oggi resa nota mediante affissione all'Albo Pretorio On Line, come prescritto dall'art. 32 comma 1 e 5 della legge 18.6.2009 n° 69, dall'art. 2 comma 5 del DL 30.12.2009 n° 194 nel testo modificato dalla legge n° 25 del 26.2.2010, per rimanervi quindici giorni consecutivi ai sensi dell'art. 124 del D.Lgs. n° 267/2000.

**IL MESSO COMUNALE**  
*F.to Franchino Mastroianni*

### **ATTESTATO DI PUBBLICAZIONE**

---

La suesesa deliberazione è stata pubblicata mediante affissione ai sensi dell'art. 124 del Dec. legs. 8 agosto 2000, n° 267, all'Albo Pretorio Comunale per quindici giorni consecutivi decorrenti dal \_\_\_\_\_, contrassegnata col n° \_\_\_\_\_ Reg. Pubbl., senza reclami od opposizioni.

*Castel di Sasso, li*

**IL SEGRETARIO COMUNALE**

### **ATTESTATO DI ESECUTIVITA'**

La suesesa deliberazione è divenuta esecutiva ai sensi del Dec. Legs. n° 267/2000 il giorno

*Castel di Sasso, li*

**IL SEGRETARIO COMUNALE**

**Comune di CASTEL DI SASSO**

**Provincia di CASERTA**

---

---

**CONTO DEL BILANCIO 2017**



| TITOLO, TIPOLOGIA     | DENOMINAZIONE  | RESIDUI ATTIVI AL 1/1/2017 (RS)          |            | RISCOSSIONI IN C/RESIDUI (RR)    |            | RIACCERTAMENTO RESIDUI (R)                    |             | RESIDUI ATTIVI DA ESERCIZI PRECEDENTI (EP= RS-RR+R) |            |
|-----------------------|--|--|------------|----------------------------------|------------|---|-------------|---|------------|
|                       |  | PREVISIONI DEFINITIVE DI COMPETENZA (CP) |            | RISCOSSIONI IN C/COMPETENZA (RC) |            | ACCERTAMENTI (A)                              |             | MAGGIORI O MINORI ENTRATE DI COMPETENZA (ECP=A-CP)  |            |
|                       |  | PREVISIONI DEFINITIVE DI CASSA (CS)      |            | TOTALE RISCOSSIONI (TR=RR+RC)    |            | MAGGIORI O MINORI ENTRATE DI CASSA (MC=TR-CS) |             | TOTALE RESIDUI ATTIVI DA RIPORTARE (RT=EP+EC)       |            |
|                       | FONDO PLURIENNALE VINCOLATO PER SPESE CORRENTI                           | CP                                       | 9.505,56   |                                  |            |   |             |   |            |
|                       | FONDO PLURIENNALE VINCOLATO PER SPESE IN CONTO CAPITALE                  | CP                                       | 0,00       |                                  |            |   |             |   |            |
|                       | UTILIZZO AVANZO DI AMMINISTRAZIONE                                       | CP                                       | 0,00       |                                  |            |   |             |   |            |
| <b>TITOLO 1:</b>      | <b>Entrate correnti di natura tributaria, contributiva e perequativa</b> |  |            |                                  |            |   |             |   |            |
| 10101                 | Tipologia 0101: Imposte, tasse e proventi assimilati                     | RS                                       | 49.726,65  | RR                               | 49.196,68  | R   | 8.601,40+   | EP  | 9.131,37   |
|                       |  | CP                                       | 250.361,46 | RC                               | 124.292,48 | A   | 210.524,58  | ECP   | 39.836,88- |
|                       |  | CS                                       | 276.385,62 | TR                               | 173.489,16 | MC  | 102.896,46- | RT  | 95.363,47  |
| 10301                 | Tipologia 0301: Fondi perequativi da Amministrazioni Centrali            | RS                                       | 21.728,87  | RR                               | 20.320,47  | R   | 1.408,40-   | EP  | 0,00       |
|                       |  | CP                                       | 237.410,36 | RC                               | 227.985,39 | A   | 237.410,36  | ECP   | 0,00       |
|                       |  | CS                                       | 251.026,58 | TR                               | 248.305,86 | MC  | 2.720,72-   | RT  | 9.424,97   |
| 10000 Totale TITOLO 1 | Entrate correnti di natura tributaria, contributiva e perequativa        | RS                                       | 71.455,52  | RR                               | 69.517,15  | R   | 7.193,00+   | EP  | 9.131,37   |
|                       |  | CP                                       | 487.771,82 | RC                               | 352.277,87 | A   | 447.934,94  | ECP   | 39.836,88- |
|                       |  | CS                                       | 527.412,20 | TR                               | 421.795,02 | MC  | 105.617,18- | RT  | 104.788,44 |

| TITOLO, TIPOLOGIA     | DENOMINAZIONE   | RESIDUI ATTIVI AL 1/1/2017 (RS)          |            | RISCOSSIONI IN C/RESIDUI (RR)    |            | RIACCERTAMENTO RESIDUI (R)                    |            | RESIDUI ATTIVI DA ESERCIZI PRECEDENTI (EP= RS-RR+R) |            |
|-----------------------|---|--|------------|----------------------------------|------------|---|------------|---|------------|
|                       |   | PREVISIONI DEFINITIVE DI COMPETENZA (CP) |            | RISCOSSIONI IN C/COMPETENZA (RC) |            | ACCERTAMENTI (A)                              |            | MAGGIORI O MINORI ENTRATE DI COMPETENZA (ECP=A-CP)  |            |
|                       |   | PREVISIONI DEFINITIVE DI CASSA (CS)      |            | TOTALE RISCOSSIONI (TR=RR+RC)    |            | MAGGIORI O MINORI ENTRATE DI CASSA (MC=TR-CS) |            | TOTALE RESIDUI ATTIVI DA RIPORTARE (RT=EP+EC)       |            |
| <b>TITOLO 2:</b>      | <b>Trasferimenti correnti</b>                                       |  |            |                                  |            |   |            |   |            |
| 20101                 | Tipologia 0101: Trasferimenti correnti da Amministrazioni pubbliche | RS                                       | 168.933,20 | RR                               | 135.164,78 | R   | 24,00-     | EP  | 33.744,42  |
|                       |   | CP                                       | 119.505,40 | RC                               | 0,00       | A   | 105.399,92 | ECP   | 14.105,48- |
|                       |   | CS                                       | 166.709,67 | TR                               | 135.164,78 | MC  | 31.544,89- | RT  | 139.144,34 |
| 20000 Totale TITOLO 2 | Trasferimenti correnti  | RS                                       | 168.933,20 | RR                               | 135.164,78 | R   | 24,00-     | EP  | 33.744,42  |
|                       |   | CP                                       | 119.505,40 | RC                               | 0,00       | A   | 105.399,92 | ECP   | 14.105,48- |
|                       |   | CS                                       | 166.709,67 | TR                               | 135.164,78 | MC  | 31.544,89- | RT  | 139.144,34 |

| TITOLO, TIPOLOGIA     | DENOMINAZIONE                  | RESIDUI ATTIVI AL 1/1/2017 (RS)          |            | RISCOSSIONI IN C/RESIDUI (RR)    |            | RIACCERTAMENTO RESIDUI (R)                    |                | RESIDUI ATTIVI DA ESERCIZI PRECEDENTI (EP= RS-RR+R) |            |
|-----------------------|--------------------------------|--|------------|----------------------------------|------------|---|----------------|---|------------|
|                       |                                | PREVISIONI DEFINITIVE DI COMPETENZA (CP) |            | RISCOSSIONI IN C/COMPETENZA (RC) |            | ACCERTAMENTI (A)                              |                | MAGGIORI O MINORI ENTRATE DI COMPETENZA (ECP=A-CP)  |            |
|                       |                                | PREVISIONI DEFINITIVE DI CASSA (CS)      |            | TOTALE RISCOSSIONI (TR=RR+RC)    |            | MAGGIORI O MINORI ENTRATE DI CASSA (MC=TR-CS) |                | TOTALE RESIDUI ATTIVI DA RIPORTARE (RT=EP+EC)       |            |
| <b>TITOLO 3:</b>      | <b>Entrate extratributarie</b> |  |            |                                  |            |   |                |   |            |
| 30100                 | Tipologia 0100:                | RS                                       | 328.767,30 | RR                               | 83.565,62  | R   | 3.575,47-      | EP  | 241.626,21 |
|                       |                                | CP                                       | 237.638,00 | RC                               | 28.186,31  | A   | 191.338,93 ECP | 46.299,07- EC                                       | 163.152,62 |
|                       |                                | CS                                       | 428.034,96 | TR                               | 111.751,93 | MC  | 316.283,03-    | RT  | 404.778,83 |
| 30300                 | Tipologia 0300:                | RS                                       | 0,00       | RR                               | 0,00       | R   | 0,00           | EP  | 0,00       |
|                       |                                | CP                                       | 300,00     | RC                               | 0,00       | A   | 0,00 ECP       | 300,00- EC  | 0,00       |
|                       |                                | CS                                       | 300,00     | TR                               | 0,00       | MC  | 300,00-        | RT  | 0,00       |
| 30500                 | Tipologia 0500:                | RS                                       | 90.701,11  | RR                               | 35.563,18  | R   | 42.394,47-     | EP  | 12.743,46  |
|                       |                                | CP                                       | 77.509,51  | RC                               | 12.876,88  | A   | 69.320,17 ECP  | 8.189,34- EC  | 56.443,29  |
|                       |                                | CS                                       | 125.227,39 | TR                               | 48.440,06  | MC  | 76.787,33-     | RT  | 69.186,75  |
| 30000 Totale TITOLO 3 | Entrate extratributarie        | RS                                       | 419.468,41 | RR                               | 119.128,80 | R   | 45.969,94-     | EP  | 254.369,67 |
|                       |                                | CP                                       | 315.447,51 | RC                               | 41.063,19  | A   | 260.659,10 ECP | 54.788,41- EC                                       | 219.595,91 |
|                       |                                | CS                                       | 553.562,35 | TR                               | 160.191,99 | MC  | 393.370,36-    | RT  | 473.965,58 |

| TITOLO, TIPOLOGIA     | DENOMINAZIONE                    | RESIDUI ATTIVI AL 1/1/2017 (RS)          |              | RISCOSSIONI IN C/RESIDUI (RR)    |            | RIACCERTAMENTO RESIDUI (R)                    |               | RESIDUI ATTIVI DA ESERCIZI PRECEDENTI (EP= RS-RR+R) |               |
|-----------------------|----------------------------------|--|--------------|----------------------------------|------------|---|---------------|---|---------------|
|                       |                                  | PREVISIONI DEFINITIVE DI COMPETENZA (CP) |              | RISCOSSIONI IN C/COMPETENZA (RC) |            | ACCERTAMENTI (A)                              |               | RESIDUI ATTIVI DA ESERCIZIO DI COMPETENZA (EC=A-RC) |               |
|                       |                                  | PREVISIONI DEFINITIVE DI CASSA (CS)      |              | TOTALE RISCOSSIONI (TR=RR+RC)    |            | MAGGIORI O MINORI ENTRATE DI CASSA (MC=TR-CS) |               | TOTALE RESIDUI ATTIVI DA RIPORTARE (RT=EP+EC)       |               |
| <b>TITOLO 4:</b>      | <b>Entrate in conto capitale</b> |  |              |                                  |            |   |               |   |               |
| 40200                 | Tipologia 0200:                  | RS                                       | 1.021.438,40 | RR                               | 173.533,56 | R   | 0,00          | EP  | 847.904,84    |
|                       |                                  | CP                                       | 4.019.469,74 | RC                               | 0,00       | A   | 0,00          | ECP   | 4.019.469,74- |
|                       |                                  | CS                                       | 5.271.638,17 | TR                               | 173.533,56 | MC  | 5.098.104,61- | RT  | 847.904,84    |
| 40300                 | Tipologia 0300:                  | RS                                       | 0,00         | RR                               | 0,00       | R   | 0,00          | EP  | 0,00          |
|                       |                                  | CP                                       | 0,00         | RC                               | 0,00       | A   | 0,00          | ECP   | 0,00          |
|                       |                                  | CS                                       | 0,00         | TR                               | 0,00       | MC  | 0,00          | RT  | 0,00          |
| 40400                 | Tipologia 0400:                  | RS                                       | 0,00         | RR                               | 0,00       | R   | 0,00          | EP  | 0,00          |
|                       |                                  | CP                                       | 0,00         | RC                               | 0,00       | A   | 0,00          | ECP   | 0,00          |
|                       |                                  | CS                                       | 0,00         | TR                               | 0,00       | MC  | 0,00          | RT  | 0,00          |
| 40500                 | Tipologia 0500:                  | RS                                       | 11.873,51    | RR                               | 0,00       | R   | 0,00          | EP  | 11.873,51     |
|                       |                                  | CP                                       | 60.000,00    | RC                               | 4.548,34   | A   | 5.748,34      | ECP   | 54.251,66-    |
|                       |                                  | CS                                       | 60.000,00    | TR                               | 4.548,34   | MC  | 55.451,66-    | RT  | 13.073,51     |
| 40000 Totale TITOLO 4 | Entrate in conto capitale        | RS                                       | 1.033.311,91 | RR                               | 173.533,56 | R   | 0,00          | EP  | 859.778,35    |
|                       |                                  | CP                                       | 4.079.469,74 | RC                               | 4.548,34   | A   | 5.748,34      | ECP   | 4.073.721,40- |
|                       |                                  | CS                                       | 5.331.638,17 | TR                               | 178.081,90 | MC  | 5.153.556,27- | RT  | 860.978,35    |

| TITOLO, TIPOLOGIA     | DENOMINAZIONE                                       | RESIDUI ATTIVI AL 1/1/2017 (RS)          |      | RISCOSSIONI IN C/RESIDUI (RR)    |      | RIACCERTAMENTO RESIDUI (R)                    |      | RESIDUI ATTIVI DA ESERCIZI PRECEDENTI (EP= RS-RR+R) |      |
|-----------------------|---|--|------|----------------------------------|------|---|------|---|------|
|                       |   | PREVISIONI DEFINITIVE DI COMPETENZA (CP) |      | RISCOSSIONI IN C/COMPETENZA (RC) |      | ACCERTAMENTI (A)                              |      | RESIDUI ATTIVI DA ESERCIZIO DI COMPETENZA (EC=A-RC) |      |
|                       |   | PREVISIONI DEFINITIVE DI CASSA (CS)      |      | TOTALE RISCOSSIONI (TR=RR+RC)    |      | MAGGIORI O MINORI ENTRATE DI CASSA (MC=TR-CS) |      | TOTALE RESIDUI ATTIVI DA RIPORTARE (RT=EP+EC)       |      |
| <b>TITOLO 5:</b>      | <b>Entrate da riduzione di attività finanziarie</b> |  |      |                                  |      |   |      |   |      |
| 50200                 | Tipologia 0200:                                     | RS                                       | 0,00 | RR                               | 0,00 | R   | 0,00 | EP  | 0,00 |
|                       |   | CP                                       | 0,00 | RC                               | 0,00 | A   | 0,00 | ECP   | 0,00 |
|                       |   | CS                                       | 0,00 | TR                               | 0,00 | MC  | 0,00 | RT  | 0,00 |
| 50000 Totale TITOLO 5 | Entrate da riduzione di attività finanziarie        | RS                                       | 0,00 | RR                               | 0,00 | R   | 0,00 | EP  | 0,00 |
|                       |   | CP                                       | 0,00 | RC                               | 0,00 | A   | 0,00 | ECP   | 0,00 |
|                       |   | CS                                       | 0,00 | TR                               | 0,00 | MC  | 0,00 | RT  | 0,00 |



| TITOLO, TIPOLOGIA     | DENOMINAZIONE              | RESIDUI ATTIVI AL 1/1/2017 (RS)          |            | RISCOSSIONI IN C/RESIDUI (RR)    |           | RIACCERTAMENTO RESIDUI (R)                    |             | RESIDUI ATTIVI DA ESERCIZI PRECEDENTI (EP= RS-RR+R) |            |
|-----------------------|----------------------------|--|------------|----------------------------------|-----------|---|-------------|---|------------|
|                       |                            | PREVISIONI DEFINITIVE DI COMPETENZA (CP) |            | RISCOSSIONI IN C/COMPETENZA (RC) |           | ACCERTAMENTI (A)                              |             | MAGGIORI O MINORI ENTRATE DI COMPETENZA (ECP=A-CP)  |            |
|                       |                            | PREVISIONI DEFINITIVE DI CASSA (CS)      |            | TOTALE RISCOSSIONI (TR=RR+RC)    |           | MAGGIORI O MINORI ENTRATE DI CASSA (MC=TR-CS) |             | TOTALE RESIDUI ATTIVI DA RIPORTARE (RT=EP+EC)       |            |
| <b>TITOLO 6:</b>      | <b>Accensione Prestiti</b> |  |            |                                  |           |   |             |   |            |
| 60300                 | Tipologia 0300:            | RS                                       | 320.692,61 | RR                               | 0,00      | R   | 0,00        | EP  | 320.692,61 |
|                       |                            | CP                                       | 38.000,00  | RC                               | 16.973,52 | A   | 38.000,00   | ECP   | 0,00       |
|                       |                            | CS                                       | 358.692,61 | TR                               | 16.973,52 | MC  | 341.719,09- | RT  | 341.719,09 |
| 60000 Totale TITOLO 6 | Accensione Prestiti        | RS                                       | 320.692,61 | RR                               | 0,00      | R   | 0,00        | EP  | 320.692,61 |
|                       |                            | CP                                       | 38.000,00  | RC                               | 16.973,52 | A   | 38.000,00   | ECP   | 0,00       |
|                       |                            | CS                                       | 358.692,61 | TR                               | 16.973,52 | MC  | 341.719,09- | RT  | 341.719,09 |

**CONTO DEL BILANCIO 2017 - GESTIONE DELLE ENTRATE**

| TITOLO, TIPOLOGIA     | DENOMINAZIONE                                       | RESIDUI ATTIVI AL 1/1/2017 (RS)          |            | RISCOSSIONI IN C/RESIDUI (RR)    |           | RIACCERTAMENTO RESIDUI (R)                    |             | RESIDUI ATTIVI DA ESERCIZI PRECEDENTI (EP= RS-RR+R) |             |
|-----------------------|---|--|------------|----------------------------------|-----------|---|-------------|---|-------------|
|                       |   | PREVISIONI DEFINITIVE DI COMPETENZA (CP) |            | RISCOSSIONI IN C/COMPETENZA (RC) |           | ACCERTAMENTI (A)                              |             | MAGGIORI O MINORI ENTRATE DI COMPETENZA (ECP=A-CP)  |             |
|                       |   | PREVISIONI DEFINITIVE DI CASSA (CS)      |            | TOTALE RISCOSSIONI (TR=RR+RC)    |           | MAGGIORI O MINORI ENTRATE DI CASSA (MC=TR-CS) |             | TOTALE RESIDUI ATTIVI DA RIPORTARE (RT=EP+EC)       |             |
| <b>TITOLO 7:</b>      | <b>Anticipazioni da istituto tesoriere/cassiere</b> |  |            |                                  |           |   |             |   |             |
| 70100                 | Tipologia 0100:                                     | RS                                       | 0,00       | RR                               | 0,00      | R   | 0,00        | EP  | 0,00        |
|                       |   | CP                                       | 395.269,59 | RC                               | 89.175,55 | A   | 89.175,55   | ECP   | 306.094,04- |
|                       |   | CS                                       | 395.269,59 | TR                               | 89.175,55 | MC  | 306.094,04- | RT  | 0,00        |
| 70000 Totale TITOLO 7 | Anticipazioni da istituto tesoriere/cassiere        | RS                                       | 0,00       | RR                               | 0,00      | R   | 0,00        | EP  | 0,00        |
|                       |   | CP                                       | 395.269,59 | RC                               | 89.175,55 | A   | 89.175,55   | ECP   | 306.094,04- |
|                       |   | CS                                       | 395.269,59 | TR                               | 89.175,55 | MC  | 306.094,04- | RT  | 0,00        |

| TITOLO, TIPOLOGIA | DENOMINAZIONE                                    | RESIDUI ATTIVI AL 1/1/2017 (RS)          |                     | RISCOSSIONI IN C/RESIDUI (RR)    |                     | RIACCERTAMENTO RESIDUI (R)                    |                      | RESIDUI ATTIVI DA ESERCIZI PRECEDENTI (EP= RS-RR+R) |                      |
|-------------------|--|--|---------------------|----------------------------------|---------------------|---|----------------------|---|----------------------|
|                   |  | PREVISIONI DEFINITIVE DI COMPETENZA (CP) |                     | RISCOSSIONI IN C/COMPETENZA (RC) |                     | ACCERTAMENTI (A)                              |                      | MAGGIORI O MINORI ENTRATE DI COMPETENZA (ECP=A-CP)  |                      |
|                   |  | PREVISIONI DEFINITIVE DI CASSA (CS)      |                     | TOTALE RISCOSSIONI (TR=RR+RC)    |                     | MAGGIORI O MINORI ENTRATE DI CASSA (MC=TR-CS) |                      | TOTALE RESIDUI ATTIVI DA RIPORTARE (RT=EP+EC)       |                      |
| <b>TITOLO 9:</b>  | <b>Entrate per conto terzi e partite di giro</b> |  |                     |                                  |                     |   |                      |   |                      |
| 90100             | Tipologia 0100:                                  | RS                                       | 4.610,59            | RR                               | 0,00                | R   | 4.610,59-            | EP  | 0,00                 |
|                   |  | CP                                       | 799.816,29          | RC                               | 333.238,68          | A   | 334.738,68           | ECP   | 465.077,61-          |
|                   |  | CS                                       | 799.816,29          | TR                               | 333.238,68          | MC  | 466.577,61-          | RT  | 1.500,00             |
| 90200             | Tipologia 0200:                                  | RS                                       | 20.773,39           | RR                               | 300,00              | R   | 0,00                 | EP  | 20.473,39            |
|                   |  | CP                                       | 120.000,00          | RC                               | 4.392,83            | A   | 4.392,83             | ECP   | 115.607,17-          |
|                   |  | CS                                       | 120.000,00          | TR                               | 4.692,83            | MC  | 115.307,17-          | RT  | 20.473,39            |
| 90000             | Totale TITOLO 9                                  | RS                                       | 25.383,98           | RR                               | 300,00              | R   | 4.610,59-            | EP  | 20.473,39            |
|                   |  | CP                                       | 919.816,29          | RC                               | 337.631,51          | A   | 339.131,51           | ECP   | 580.684,78-          |
|                   |  | CS                                       | 919.816,29          | TR                               | 337.931,51          | MC  | 581.884,78-          | RT  | 21.973,39            |
|                   | <b>TOTALE TITOLI</b>                             | RS                                       | <b>2.039.245,63</b> | RR                               | <b>497.644,29</b>   | R   | <b>43.411,53-</b>    | EP  | <b>1.498.189,81</b>  |
|                   |  | CP                                       | <b>6.355.280,35</b> | RC                               | <b>841.669,98</b>   | A   | <b>1.286.049,36</b>  | ECP   | <b>5.069.230,99-</b> |
|                   |  | CS                                       | <b>6.355.280,35</b> | TR                               | <b>1.339.314,27</b> | MC  | <b>6.913.786,61-</b> | RT  | <b>1.942.569,19</b>  |
|                   | <b>TOTALE GENERALE DELLE ENTRATE</b>             | RS                                       | <b>2.039.245,63</b> | RR                               | <b>497.644,29</b>   | R   | <b>43.411,53-</b>    | EP  | <b>1.498.189,81</b>  |
|                   |  | CP                                       | <b>6.364.785,91</b> | RC                               | <b>841.669,98</b>   | A   | <b>1.286.049,36</b>  | ECP   | <b>5.078.736,55-</b> |
|                   |  | CS                                       | <b>6.364.785,91</b> | TR                               | <b>1.339.314,27</b> | MC  | <b>6.913.786,61-</b> | RT  | <b>1.942.569,19</b>  |

**CONTO DEL BILANCIO 2017 - RIEPILOGO GENERALE DELLE ENTRATE**

| TITOLO          | DENOMINAZIONE  | RESIDUI ATTIVI AL 1/1/2017 (RS)          |              | RISCOSSIONI IN C/RESIDUI (RR)    |            | RIACCERTAMENTO RESIDUI (R)                    |               | RESIDUI ATTIVI DA ESERCIZI PRECEDENTI (EP= RS-RR+R) |               |
|-----------------|--|--|--------------|----------------------------------|------------|---|---------------|---|---------------|
|                 |  | PREVISIONI DEFINITIVE DI COMPETENZA (CP) |              | RISCOSSIONI IN C/COMPETENZA (RC) |            | ACCERTAMENTI (A)                              |               | MAGGIORI O MINORI ENTRATE DI COMPETENZA (ECP=A-CP)  |               |
|                 |  | PREVISIONI DEFINITIVE DI CASSA (CS)      |              | TOTALE RISCOSSIONI (TR=RR+RC)    |            | MAGGIORI O MINORI ENTRATE DI CASSA (MC=TR-CS) |               | TOTALE RESIDUI ATTIVI DA RIPORTARE (RT=EP+EC)       |               |
|                 | FONDO PLURIENNALE VINCOLATO PER SPESE CORRENTI                           | CP                                       | 9.505,56     |                                  |            |   |               |   |               |
|                 | FONDO PLURIENNALE VINCOLATO PER SPESE IN CONTO CAPITALE                  | CP                                       | 0,00         |                                  |            |   |               |   |               |
|                 | UTILIZZO AVANZO DI AMMINISTRAZIONE                                       | CP                                       | 0,00         |                                  |            |   |               |   |               |
| <b>Titolo 1</b> | <b>Entrate correnti di natura tributaria, contributiva e perequativa</b> | RS                                       | 71.455,52    | RR                               | 69.517,15  | R   | 7.193,00+     | EP  | 9.131,37      |
|                 |  | CP                                       | 487.771,82   | RC                               | 352.277,87 | A   | 447.934,94    | ECP   | 39.836,88-    |
|                 |  | CS                                       | 527.412,20   | TR                               | 421.795,02 | MC  | 105.617,18-   | RT  | 104.788,44    |
| <b>Titolo 2</b> | <b>Trasferimenti correnti</b>  | RS                                       | 168.933,20   | RR                               | 135.164,78 | R   | 24,00-        | EP  | 33.744,42     |
|                 |  | CP                                       | 119.505,40   | RC                               | 0,00       | A   | 105.399,92    | ECP   | 14.105,48-    |
|                 |  | CS                                       | 166.709,67   | TR                               | 135.164,78 | MC  | 31.544,89-    | RT  | 139.144,34    |
| <b>Titolo 3</b> | <b>Entrate extratributarie</b>   | RS                                       | 419.468,41   | RR                               | 119.128,80 | R   | 45.969,94-    | EP  | 254.369,67    |
|                 |  | CP                                       | 315.447,51   | RC                               | 41.063,19  | A   | 260.659,10    | ECP   | 54.788,41-    |
|                 |  | CS                                       | 553.562,35   | TR                               | 160.191,99 | MC  | 393.370,36-   | RT  | 473.965,58    |
| <b>Titolo 4</b> | <b>Entrate in conto capitale</b>   | RS                                       | 1.033.311,91 | RR                               | 173.533,56 | R   | 0,00          | EP  | 859.778,35    |
|                 |  | CP                                       | 4.079.469,74 | RC                               | 4.548,34   | A   | 5.748,34      | ECP   | 4.073.721,40- |
|                 |  | CS                                       | 5.331.638,17 | TR                               | 178.081,90 | MC  | 5.153.556,27- | RT  | 860.978,35    |
| <b>Titolo 5</b> | <b>Entrate da riduzione di attività finanziarie</b>                      | RS                                       | 0,00         | RR                               | 0,00       | R   | 0,00          | EP  | 0,00          |
|                 |  | CP                                       | 0,00         | RC                               | 0,00       | A   | 0,00          | ECP   | 0,00          |
|                 |  | CS                                       | 0,00         | TR                               | 0,00       | MC  | 0,00          | RT  | 0,00          |
| <b>Titolo 6</b> | <b>Accensione Prestiti</b>   | RS                                       | 320.692,61   | RR                               | 0,00       | R   | 0,00          | EP  | 320.692,61    |
|                 |  | CP                                       | 38.000,00    | RC                               | 16.973,52  | A   | 38.000,00     | ECP   | 0,00          |
|                 |  | CS                                       | 358.692,61   | TR                               | 16.973,52  | MC  | 341.719,09-   | RT  | 341.719,09    |

| TITOLO                               | DENOMINAZIONE                                | RESIDUI ATTIVI AL 1/1/2017 (RS)          |              | RISCOSSIONI IN C/RESIDUI (RR)    |              | RIACCERTAMENTO RESIDUI (R)                    |               | RESIDUI ATTIVI DA ESERCIZI PRECEDENTI (EP= RS-RR+R) |               |
|--------------------------------------|--|--|--------------|----------------------------------|--------------|---|---------------|---|---------------|
|                                      |  | PREVISIONI DEFINITIVE DI COMPETENZA (CP) |              | RISCOSSIONI IN C/COMPETENZA (RC) |              | ACCERTAMENTI (A)                              |               | MAGGIORI O MINORI ENTRATE DI COMPETENZA (ECP=A-CP)  |               |
|                                      |  | PREVISIONI DEFINITIVE DI CASSA (CS)      |              | TOTALE RISCOSSIONI (TR=RR+RC)    |              | MAGGIORI O MINORI ENTRATE DI CASSA (MC=TR-CS) |               | TOTALE RESIDUI ATTIVI DA RIPORTARE (RT=EP+EC)       |               |
| <b>Titolo 7</b>                      | Anticipazioni da istituto tesoriere/cassiere | RS                                       | 0,00         | RR                               | 0,00         | R   | 0,00          | EP  | 0,00          |
|                                      |  | CP                                       | 395.269,59   | RC                               | 89.175,55    | A   | 89.175,55     | ECP   | 306.094,04-   |
|                                      |  | CS                                       | 395.269,59   | TR                               | 89.175,55    | MC  | 306.094,04-   | RT  | 0,00          |
| <b>Titolo 9</b>                      | Entrate per conto terzi e partite di giro    | RS                                       | 25.383,98    | RR                               | 300,00       | R   | 4.610,59-     | EP  | 20.473,39     |
|                                      |  | CP                                       | 919.816,29   | RC                               | 337.631,51   | A   | 339.131,51    | ECP   | 580.684,78-   |
|                                      |  | CS                                       | 919.816,29   | TR                               | 337.931,51   | MC  | 581.884,78-   | RT  | 21.973,39     |
| <b>TOTALE TITOLI</b>                 |  | RS                                       | 2.039.245,63 | RR                               | 497.644,29   | R   | 43.411,53-    | EP  | 1.498.189,81  |
|                                      |  | CP                                       | 6.355.280,35 | RC                               | 841.669,98   | A   | 1.286.049,36  | ECP   | 5.069.230,99- |
|                                      |  | CS                                       | 8.253.100,88 | TR                               | 1.339.314,27 | MC  | 6.913.786,61- | RT  | 1.942.569,19  |
| <b>TOTALE GENERALE DELLE ENTRATE</b> |  | RS                                       | 2.039.245,63 | RR                               | 497.644,29   | R   | 43.411,53-    | EP  | 1.498.189,81  |
|                                      |  | CP                                       | 6.364.785,91 | RC                               | 841.669,98   | A   | 1.286.049,36  | ECP   | 5.078.736,55- |
|                                      |  | CS                                       | 8.253.100,88 | TR                               | 1.339.314,27 | MC  | 6.913.786,61- | RT  | 1.942.569,19  |

| TITOLO<br>TIPOLOGIA<br>CATEGORIA | DENOMINAZIONE  | Accertamenti      | di cui entrate non<br>ricorrenti | Riscossioni in<br>c/competenza | Riscossioni in<br>c/residui |
|----------------------------------|--|-------------------|----------------------------------|--------------------------------|-----------------------------|
|                                  | <i>Entrate correnti di natura tributaria, contributiva e perequativa</i> |                   |                                  |                                |                             |
| <b>1010100</b>                   | <b>Tipologia 101: Imposte, tasse e proventi assimilati</b>               | <b>210.524,58</b> | <b>0,00</b>                      | 124.292,48                     | 49.196,68                   |
| 1010108                          | Imposta comunale sugli immobili (ICI)                                    | 87.050,90         | 0,00                             | 52.485,59                      | 29.823,25                   |
| 1010116                          | Addizionale comunale IRPEF   | 7.500,00          | 0,00                             | 4.854,21                       | 410,81                      |
| 1010151                          | Tassa smaltimento rifiuti solidi urbani                                  | 96.318,65         | 0,00                             | 54.297,65                      | 18.296,12                   |
| 1010152                          | Tassa occupazione spazi e aree pubbliche                                 | 1.097,46          | 0,00                             | 1.097,46                       | 0,00                        |
| 1010153                          | Imposta comunale sulla pubblicità e diritto sulle pubbliche affissioni   | 30,00             | 0,00                             | 30,00                          | 0,00                        |
| 1010199                          | Altre imposte, tasse e proventi assimilati n.a.c.                        | 18.527,57         | 0,00                             | 11.527,57                      | 666,50                      |
| <b>1030100</b>                   | <b>Tipologia 301: Fondi perequativi da Amministrazioni Centrali</b>      | <b>237.410,36</b> | <b>0,00</b>                      | 227.985,39                     | 20.320,47                   |
| 1030101                          | Fondi perequativi dallo Stato  | 237.410,36        | 0,00                             | 227.985,39                     | 20.320,47                   |
|                                  | <b>TOTALE TITOLO 1</b>   | <b>447.934,94</b> | <b>0,00</b>                      | 352.277,87                     | 69.517,15                   |
|                                  |  |                   |                                  |                                |                             |

| TITOLO<br>TIPOLOGIA<br>CATEGORIA | DENOMINAZIONE   | Accertamenti      | di cui entrate non<br>ricorrenti | Riscossioni in<br>c/competenza | Riscossioni in<br>c/residui |
|----------------------------------|---|-------------------|----------------------------------|--------------------------------|-----------------------------|
| <b>2010100</b>                   | <b>Trasferimenti correnti</b>   |                   |                                  |                                |                             |
|                                  | <b>Tipologia 101: Trasferimenti correnti da Amministrazioni pubbliche</b> | <b>105.399,92</b> | <b>0,00</b>                      | 0,00                           | 135.164,78                  |
| 2010101                          | Trasferimenti correnti da Amministrazioni Centrali                        | 0,00              | 0,00                             | 0,00                           | 0,00                        |
| 2010102                          | Trasferimenti correnti da Amministrazioni Locali                          | 105.399,92        | 0,00                             | 0,00                           | 135.164,78                  |
|                                  | <b>TOTALE TITOLO 2</b>  | <b>105.399,92</b> | <b>0,00</b>                      | 0,00                           | 135.164,78                  |
|                                  |   |                   |                                  |                                |                             |

| TITOLO<br>TIPOLOGIA<br>CATEGORIA | DENOMINAZIONE  | Accertamenti      | di cui entrate non<br>ricorrenti | Riscossioni in<br>c/competenza | Riscossioni in<br>c/residui |
|----------------------------------|--|-------------------|----------------------------------|--------------------------------|-----------------------------|
|                                  | <i>Entrate extratributarie</i>   |                   |                                  |                                |                             |
| 3010200                          | Tipologia 102:ributarie Entrate dalla vendita e dall'erogazione di servizi         | 146.282,64        | 0,00                             | 9.444,58                       | 77.818,51                   |
| 3010300                          | Tipologia 103:ributarie Proventi derivanti dalla gestione dei beni                 | 45.056,29         | 0,00                             | 18.741,73                      | 5.747,11                    |
| 3030100                          | Tipologia 301:ributarie Interessi attivi da titoli o finanziamenti a breve termine | 0,00              | 0,00                             | 0,00                           | 0,00                        |
| 3030300                          | Tipologia 303:ributarie Altri interessi attivi                                     | 0,00              | 0,00                             | 0,00                           | 0,00                        |
| 3050200                          | Tipologia 502:ributarie Rimborsi in entrata  | 69.320,17         | 0,00                             | 12.876,88                      | 35.563,18                   |
|                                  | <b>TOTALE TITOLO 3</b>   | <b>260.659,10</b> | <b>0,00</b>                      | <b>41.063,19</b>               | <b>119.128,80</b>           |
|                                  |  |                   |                                  |                                |                             |

| TITOLO<br>TIPOLOGIA<br>CATEGORIA | DENOMINAZIONE  | Accertamenti    | di cui entrate non<br>ricorrenti | Riscossioni in<br>c/competenza | Riscossioni in<br>c/residui |
|----------------------------------|--|-----------------|----------------------------------|--------------------------------|-----------------------------|
|                                  | <i>Entrate in conto capitale</i>   |                 |                                  |                                |                             |
| 4020100                          | Tipologia 201:to capitale Contributi agli investimenti da amministrazioni pubbliche              | 0,00            | 0,00                             | 0,00                           | 173.533,56                  |
| 4020500                          | Tipologia 205:to capitale Contributi agli investimenti dall'Unione Europea e dal Resto del Mondo | 0,00            | 0,00                             | 0,00                           | 0,00                        |
| 4031000                          | Tipologia 310:to capitale Altri trasferimenti in conto capitale da amministrazioni pubbliche     | 0,00            | 0,00                             | 0,00                           | 0,00                        |
| 4031100                          | Tipologia 311:to capitale Altri trasferimenti in conto capitale da Famiglie                      | 0,00            | 0,00                             | 0,00                           | 0,00                        |
| 4031200                          | Tipologia 312:to capitale Altri trasferimenti in conto capitale da Imprese                       | 0,00            | 0,00                             | 0,00                           | 0,00                        |
| 4040100                          | Tipologia 401:to capitale Alienazione di beni materiali  | 0,00            | 0,00                             | 0,00                           | 0,00                        |
| 4040200                          | Tipologia 402:to capitale Cessione di Terreni e di beni materiali non prodotti                   | 0,00            | 0,00                             | 0,00                           | 0,00                        |
| 4050100                          | Tipologia 501:to capitale Permessi di costruire  | 5.748,34        | 0,00                             | 4.548,34                       | 0,00                        |
|                                  | <b>TOTALE TITOLO 4</b>   | <b>5.748,34</b> | <b>0,00</b>                      | <b>4.548,34</b>                | <b>173.533,56</b>           |

| TITOLO<br>TIPOLOGIA<br>CATEGORIA | DENOMINAZIONE   | Accertamenti | di cui entrate non<br>ricorrenti | Riscossioni in<br>c/competenza | Riscossioni in<br>c/residui |
|----------------------------------|---|--------------|----------------------------------|--------------------------------|-----------------------------|
| 5020300                          | <i>Entrate da riduzione di attività finanziarie</i><br>Tipologia 203:uzione di attività finanziarie Riscossione crediti di breve termine a tasso agevolato da Imprese | 0,00         | 0,00                             | 0,00                           | 0,00                        |
|                                  | <b>TOTALE TITOLO 5</b>  | <b>0,00</b>  | <b>0,00</b>                      | <b>0,00</b>                    | <b>0,00</b>                 |
|                                  |   |              |                                  |                                |                             |

| TITOLO<br>TIPOLOGIA<br>CATEGORIA | DENOMINAZIONE   | Accertamenti     | di cui entrate non<br>ricorrenti | Riscossioni in<br>c/competenza | Riscossioni in<br>c/residui |
|----------------------------------|---|------------------|----------------------------------|--------------------------------|-----------------------------|
| 6030100                          | <i>Accensione Prestiti</i><br>Tipologia 301:stiti Finanziamenti a medio lungo termine | 38.000,00        | 0,00                             | 16.973,52                      | 0,00                        |
|                                  | <b>TOTALE TITOLO 6</b>  | <b>38.000,00</b> | <b>0,00</b>                      | 16.973,52                      | 0,00                        |
|                                  |   |                  |                                  |                                |                             |

| TITOLO<br>TIPOLOGIA<br>CATEGORIA | DENOMINAZIONE  | Accertamenti     | di cui entrate non<br>ricorrenti | Riscossioni in<br>c/competenza | Riscossioni in<br>c/residui |
|----------------------------------|--|------------------|----------------------------------|--------------------------------|-----------------------------|
| 7010100                          | <i>Anticipazioni da istituto tesoriere/cassiere</i><br>Tipologia 101:da istituto tesoriere/cassiere Anticipazioni da istituto tesoriere/cassiere | 89.175,55        | 0,00                             | 89.175,55                      | 0,00                        |
|                                  | <b>TOTALE TITOLO 7</b>   | <b>89.175,55</b> | <b>0,00</b>                      | <b>89.175,55</b>               | <b>0,00</b>                 |
|                                  |  |                  |                                  |                                |                             |

| TITOLO<br>TIPOLOGIA<br>CATEGORIA | DENOMINAZIONE  | Accertamenti        | di cui entrate non<br>ricorrenti | Riscossioni in<br>c/competenza | Riscossioni in<br>c/residui |
|----------------------------------|--|---------------------|----------------------------------|--------------------------------|-----------------------------|
|                                  | <i>Entrate per conto terzi e partite di giro</i>                                   |                     |                                  |                                |                             |
| 9010100                          | Tipologia 101:nto terzi e partite di giro Altre ritenute                           | 46.722,04           | 0,00                             | 46.722,04                      | 0,00                        |
| 9010200                          | Tipologia 102:nto terzi e partite di giro Ritenute su redditi da lavoro dipendente | 42.096,83           | 0,00                             | 42.096,83                      | 0,00                        |
| 9010300                          | Tipologia 103:nto terzi e partite di giro Ritenute su redditi da lavoro autonomo   | 0,00                | 0,00                             | 0,00                           | 0,00                        |
| 9019900                          | Tipologia 199:nto terzi e partite di giro Altre entrate per partite di giro        | 245.919,81          | 0,00                             | 244.419,81                     | 0,00                        |
| 9020400                          | Tipologia 204:nto terzi e partite di giro Depositi di/presso terzi                 | 0,00                | 0,00                             | 0,00                           | 0,00                        |
| 9029900                          | Tipologia 299:nto terzi e partite di giro Altre entrate per conto terzi            | 4.392,83            | 0,00                             | 4.392,83                       | 300,00                      |
|                                  | <b>TOTALE TITOLO 9</b>   | <b>339.131,51</b>   | <b>0,00</b>                      | <b>337.631,51</b>              | <b>300,00</b>               |
|                                  | <b>TOTALE TITOLI</b>   | <b>1.286.049,36</b> | <b>0,00</b>                      | <b>841.669,98</b>              | <b>497.644,29</b>           |
|                                  |  |                     |                                  |                                |                             |

| TITOLI E TIPOLOGIE DI ENTRATA  |  | Anno 2018   |              | Anno 2019   |              | Anni successivi |
|--|--|---|--------------|---|--------------|-----------------|
|  |  | Previsioni di competenza del bilancio pluriennale | Accertamenti | Previsioni di competenza del bilancio pluriennale | Accertamenti | Accertamenti    |
| <b>Entrate correnti di natura tributaria, contributiva e perequativa</b> |  |   |              |   |              |                 |
| 10101  | Tipologia 0101 - Imposte, tasse e proventi assimilati                  | 252.655,44  | 0,00         | 253.600,29  | 0,00         | 0,00            |
| 10301  | Tipologia 0301 - Fondi perequativi da Amministrazioni Centrali         | 234.406,00  | 0,00         | 234.406,00  | 0,00         | 0,00            |
| <b>10000</b>   | <b>Totale TITOLO 1</b>   | <b>487.061,44</b>                                 | <b>0,00</b>  | <b>488.006,29</b>                                 | <b>0,00</b>  | <b>0,00</b>     |
| <b>Trasferimenti correnti</b>  |  |   |              |   |              |                 |
| 20101  | Tipologia 0101 - Trasferimenti correnti da Amministrazioni pubbliche   | 110.505,40  | 0,00         | 110.505,40  | 0,00         | 0,00            |
| <b>20000</b>   | <b>Totale TITOLO 2</b>   | <b>110.505,40</b>                                 | <b>0,00</b>  | <b>110.505,40</b>                                 | <b>0,00</b>  | <b>0,00</b>     |
| <b>Entrate extratributarie</b>   |  |   |              |   |              |                 |
| 30100  | Vendita di beni e servizi e proventi derivanti dalla gestione dei beni | 237.638,00  | 0,00         | 246.387,69  | 0,00         | 0,00            |
| 30300  | Interessi attivi   | 300,00  | 0,00         | 300,00  | 0,00         | 0,00            |
| 30500  | Rimborsi e altre entrate correnti                                      | 65.000,00   | 0,00         | 65.000,00   | 0,00         | 0,00            |
| <b>30000</b>   | <b>Totale TITOLO 3</b>   | <b>302.938,00</b>                                 | <b>0,00</b>  | <b>311.687,69</b>                                 | <b>0,00</b>  | <b>0,00</b>     |
| <b>Entrate in conto capitale</b>   |  |   |              |   |              |                 |
| 40200  | Contributi agli investimenti   | 1.397.701,00                                      | 0,00         | 0,00  | 0,00         | 0,00            |
| 40300  | Altri trasferimenti in conto capitale                                  | 0,00  | 0,00         | 0,00  | 0,00         | 0,00            |
| 40400  | Entrate da alienazione di beni materiali e immateriali                 | 0,00  | 0,00         | 0,00  | 0,00         | 0,00            |
| 40500  | Altre entrate in conto capitale  | 60.000,00   | 0,00         | 60.000,00   | 0,00         | 0,00            |
| <b>40000</b>   | <b>Totale TITOLO 4</b>   | <b>1.457.701,00</b>                               | <b>0,00</b>  | <b>60.000,00</b>                                  | <b>0,00</b>  | <b>0,00</b>     |
| <b>Entrate da riduzione di attività finanziarie</b>                      |  |   |              |   |              |                 |
| 50200  | Riscossione crediti di breve termine                                   | 0,00  | 0,00         | 0,00  | 0,00         | 0,00            |
| <b>50000</b>   | <b>Totale TITOLO 5</b>   | <b>0,00</b>                                       | <b>0,00</b>  | <b>0,00</b>                                       | <b>0,00</b>  | <b>0,00</b>     |

| TITOLI E TIPOLOGIE DI ENTRATA |  | Anno 2018   |              | Anno 2019   |              | Anni successivi |
|-------------------------------|--|---|--------------|---|--------------|-----------------|
|                               |  | Previsioni di competenza del bilancio pluriennale | Accertamenti | Previsioni di competenza del bilancio pluriennale | Accertamenti | Accertamenti    |
|                               | <b>Accensione Prestiti</b>                                   |   |              |   |              |                 |
| 60300                         | Accensione mutui e altri finanziamenti a medio lungo termine | 0,00  | 0,00         | 0,00  | 0,00         | 0,00            |
| <b>60000</b>                  | <b>Totale TITOLO 6</b>                                       | <b>0,00</b>                                       | <b>0,00</b>  | <b>0,00</b>                                       | <b>0,00</b>  | <b>0,00</b>     |
|                               | <b>Anticipazioni da istituto tesoriere/cassiere</b>          |   |              |   |              |                 |
| 70100                         | Anticipazioni da istituto tesoriere/cassiere                 | 395.269,59  | 0,00         | 395.269,59  | 0,00         | 0,00            |
| <b>70000</b>                  | <b>Totale TITOLO 7</b>                                       | <b>395.269,59</b>                                 | <b>0,00</b>  | <b>395.269,59</b>                                 | <b>0,00</b>  | <b>0,00</b>     |
|                               | <b>Entrate per conto terzi e partite di giro</b>             |   |              |   |              |                 |
| 90100                         | Entrate per partite di giro                                  | 545.000,00  | 0,00         | 545.000,00  | 0,00         | 0,00            |
| 90200                         | Entrate per conto terzi                                      | 120.000,00  | 0,00         | 120.000,00  | 0,00         | 0,00            |
| <b>90000</b>                  | <b>Totale TITOLO 9</b>                                       | <b>665.000,00</b>                                 | <b>0,00</b>  | <b>665.000,00</b>                                 | <b>0,00</b>  | <b>0,00</b>     |
|                               | <b>TOTALE ACCERTAMENTI</b>                                   | <b>3.418.475,43</b>                               | <b>0,00</b>  | <b>2.030.468,97</b>                               | <b>0,00</b>  | <b>0,00</b>     |

| CODIFICA DEL PIANO DEI CONTI | DENOMINAZIONE VOCE  | COMPETENZA        |                   | CASSA             |                   |
|------------------------------|---|-------------------|-------------------|-------------------|-------------------|
|                              |   | PREVISIONI        | RISULTATI         | PREVISIONI        | RISULTATI         |
|                              | <b>ENTRATE</b>  |                   |                   |                   |                   |
| <b>E.1.00.00.00.000</b>      | <b>Entrate correnti di natura tributaria, contributiva e perequativa</b>      | <b>487.771,82</b> | <b>447.934,94</b> | <b>527.412,20</b> | <b>421.795,02</b> |
| <b>E.1.01.00.00.000</b>      | <b>Tributi</b>  | <b>250.361,46</b> | <b>210.524,58</b> | <b>276.385,62</b> | <b>173.489,16</b> |
| <b>E.1.01.01.00.000</b>      | <b>Imposte, tasse e proventi assimilati</b>                                   | <b>250.361,46</b> | <b>210.524,58</b> | <b>276.385,62</b> | <b>173.489,16</b> |
| E.1.01.01.08.000             | Imposta comunale sugli immobili (ICI)   | 115.000,00        | 87.050,90         | 122.571,95        | 82.308,84         |
| E.1.01.01.16.000             | Addizionale comunale IRPEF  | 7.500,00          | 7.500,00          | 12.123,63         | 5.265,02          |
| E.1.01.01.51.000             | Tassa smaltimento rifiuti solidi urbani                                       | 99.060,17         | 96.318,65         | 109.216,49        | 72.593,77         |
| E.1.01.01.52.000             | Tassa occupazione spazi e aree pubbliche                                      | 3.500,00          | 1.097,46          | 3.500,00          | 1.097,46          |
| E.1.01.01.53.000             | Imposta comunale sulla pubblicità e diritto sulle pubbliche affissioni        | 1.100,00          | 30,00             | 1.500,00          | 30,00             |
| E.1.01.01.99.000             | Altre imposte, tasse e proventi assimilati n.a.c.                             | 24.201,29         | 18.527,57         | 27.473,55         | 12.194,07         |
| <b>E.1.03.00.00.000</b>      | <b>Fondi perequativi</b>  | <b>237.410,36</b> | <b>237.410,36</b> | <b>251.026,58</b> | <b>248.305,86</b> |
| <b>E.1.03.01.00.000</b>      | <b>Fondi perequativi da Amministrazioni Centrali</b>                          | <b>237.410,36</b> | <b>237.410,36</b> | <b>251.026,58</b> | <b>248.305,86</b> |
| E.1.03.01.01.000             | Fondi perequativi dallo Stato   | 237.410,36        | 237.410,36        | 251.026,58        | 248.305,86        |
| <b>E.2.00.00.00.000</b>      | <b>Trasferimenti correnti</b>   | <b>119.505,40</b> | <b>105.399,92</b> | <b>166.709,67</b> | <b>135.164,78</b> |
| <b>E.2.01.00.00.000</b>      | <b>Trasferimenti correnti</b>   | <b>119.505,40</b> | <b>105.399,92</b> | <b>166.709,67</b> | <b>135.164,78</b> |
| <b>E.2.01.01.00.000</b>      | <b>Trasferimenti correnti da Amministrazioni pubbliche</b>                    | <b>119.505,40</b> | <b>105.399,92</b> | <b>166.709,67</b> | <b>135.164,78</b> |
| E.2.01.01.01.000             | Trasferimenti correnti da Amministrazioni Centrali                            | 500,00            | 0,00              | 500,00            | 0,00              |
| E.2.01.01.02.000             | Trasferimenti correnti da Amministrazioni Locali                              | 119.005,40        | 105.399,92        | 166.209,67        | 135.164,78        |
| <b>E.3.00.00.00.000</b>      | <b>Entrate extratributarie</b>  | <b>315.447,51</b> | <b>260.659,10</b> | <b>553.562,35</b> | <b>160.191,99</b> |
| <b>E.3.01.00.00.000</b>      | <b>Vendita di beni e servizi e proventi derivanti dalla gestione dei beni</b> | <b>237.638,00</b> | <b>191.338,93</b> | <b>428.034,96</b> | <b>111.751,93</b> |
| <b>E.3.01.02.00.000</b>      | <b>Entrate dalla vendita e dall'erogazione di servizi</b>                     | <b>191.638,00</b> | <b>146.282,64</b> | <b>318.853,93</b> | <b>87.263,09</b>  |
| E.3.01.02.01.000             | Entrate dalla vendita di servizi  | 191.638,00        | 146.282,64        | 318.853,93        | 87.263,09         |
| <b>E.3.01.03.00.000</b>      | <b>Proventi derivanti dalla gestione dei beni</b>                             | <b>46.000,00</b>  | <b>45.056,29</b>  | <b>109.181,03</b> | <b>24.488,84</b>  |
| E.3.01.03.02.000             | Fitti, noleggi e locazioni  | 46.000,00         | 45.056,29         | 109.181,03        | 24.488,84         |
| <b>E.3.03.00.00.000</b>      | <b>Interessi attivi</b>   | <b>300,00</b>     | <b>0,00</b>       | <b>300,00</b>     | <b>0,00</b>       |
| <b>E.3.03.01.00.000</b>      | <b>Interessi attivi da titoli o finanziamenti a breve termine</b>             | <b>100,00</b>     | <b>0,00</b>       | <b>100,00</b>     | <b>0,00</b>       |
| E.3.03.01.02.000             | Interessi attivi da finanziamenti a breve termine                             | 100,00            | 0,00              | 100,00            | 0,00              |
| <b>E.3.03.03.00.000</b>      | <b>Altri interessi attivi</b>   | <b>200,00</b>     | <b>0,00</b>       | <b>200,00</b>     | <b>0,00</b>       |
| E.3.03.03.02.000             | Interessi attivi di mora  | 200,00            | 0,00              | 200,00            | 0,00              |
| <b>E.3.05.00.00.000</b>      | <b>Rimborsi e altre entrate correnti</b>                                      | <b>77.509,51</b>  | <b>69.320,17</b>  | <b>125.227,39</b> | <b>48.440,06</b>  |

| CODIFICA DEL PIANO DEI CONTI | DENOMINAZIONE VOCE  | COMPETENZA          |                  | CASSA               |                   |
|------------------------------|---|---------------------|------------------|---------------------|-------------------|
|                              |   | PREVISIONI          | RISULTATI        | PREVISIONI          | RISULTATI         |
| <b>E.3.05.02.00.000</b>      | <b>Rimborsi in entrata</b>  | <b>77.509,51</b>    | <b>69.320,17</b> | <b>125.227,39</b>   | <b>48.440,06</b>  |
| E.3.05.02.02.000             | Entrate per rimborsi di imposte   | 12.509,51           | 12.509,51        | 12.509,51           | 0,00              |
| E.3.05.02.03.000             | Entrate da rimborsi, recuperi e restituzioni di somme non dovute o incassate in eccesso | 65.000,00           | 56.810,66        | 112.717,88          | 48.440,06         |
| <b>E.4.00.00.00.000</b>      | <b>Entrate in conto capitale</b>  | <b>4.079.469,74</b> | <b>5.748,34</b>  | <b>5.331.638,17</b> | <b>178.081,90</b> |
| <b>E.4.02.00.00.000</b>      | <b>Contributi agli investimenti</b>   | <b>4.019.469,74</b> | <b>0,00</b>      | <b>5.271.638,17</b> | <b>173.533,56</b> |
| <b>E.4.02.01.00.000</b>      | <b>Contributi agli investimenti da amministrazioni pubbliche</b>                        | <b>4.019.469,74</b> | <b>0,00</b>      | <b>5.271.638,17</b> | <b>173.533,56</b> |
| E.4.02.01.01.000             | Contributi agli investimenti da Amministrazioni Centrali                                | 0,00                | 0,00             | 0,00                | 0,00              |
| E.4.02.01.02.000             | Contributi agli investimenti da Amministrazioni Locali                                  | 4.019.469,74        | 0,00             | 5.271.638,17        | 173.533,56        |
| <b>E.4.02.05.00.000</b>      | <b>Contributi agli investimenti dall'Unione Europea e dal Resto del Mondo</b>           | <b>0,00</b>         | <b>0,00</b>      | <b>0,00</b>         | <b>0,00</b>       |
| E.4.02.05.99.000             | Altri contributi agli investimenti dall'Unione Europea                                  | 0,00                | 0,00             | 0,00                | 0,00              |
| <b>E.4.03.00.00.000</b>      | <b>Altri trasferimenti in conto capitale</b>  | <b>0,00</b>         | <b>0,00</b>      | <b>0,00</b>         | <b>0,00</b>       |
| <b>E.4.03.10.00.000</b>      | <b>Altri trasferimenti in conto capitale da amministrazioni pubbliche</b>               | <b>0,00</b>         | <b>0,00</b>      | <b>0,00</b>         | <b>0,00</b>       |
| E.4.03.10.01.000             | Altri trasferimenti in conto capitale da Amministrazioni Centrali                       | 0,00                | 0,00             | 0,00                | 0,00              |
| <b>E.4.03.11.00.000</b>      | <b>Altri trasferimenti in conto capitale da Famiglie</b>                                | <b>0,00</b>         | <b>0,00</b>      | <b>0,00</b>         | <b>0,00</b>       |
| E.4.03.11.01.000             | Altri trasferimenti in conto capitale da Famiglie                                       | 0,00                | 0,00             | 0,00                | 0,00              |
| <b>E.4.03.12.00.000</b>      | <b>Altri trasferimenti in conto capitale da Imprese</b>                                 | <b>0,00</b>         | <b>0,00</b>      | <b>0,00</b>         | <b>0,00</b>       |
| E.4.03.12.99.000             | Altri trasferimenti in conto capitale da altre Imprese                                  | 0,00                | 0,00             | 0,00                | 0,00              |
| <b>E.4.04.00.00.000</b>      | <b>Entrate da alienazione di beni materiali e immateriali</b>                           | <b>0,00</b>         | <b>0,00</b>      | <b>0,00</b>         | <b>0,00</b>       |
| <b>E.4.04.01.00.000</b>      | <b>Alienazione di beni materiali</b>  | <b>0,00</b>         | <b>0,00</b>      | <b>0,00</b>         | <b>0,00</b>       |
| E.4.04.01.05.000             | Alienazione di attrezzature   | 0,00                | 0,00             | 0,00                | 0,00              |
| E.4.04.01.08.000             | Alienazione di Beni immobili  | 0,00                | 0,00             | 0,00                | 0,00              |
| E.4.04.01.99.000             | Alienazione di altri beni materiali   | 0,00                | 0,00             | 0,00                | 0,00              |
| <b>E.4.04.02.00.000</b>      | <b>Cessione di Terreni e di beni materiali non prodotti</b>                             | <b>0,00</b>         | <b>0,00</b>      | <b>0,00</b>         | <b>0,00</b>       |
| E.4.04.02.01.000             | Cessione di Terreni   | 0,00                | 0,00             | 0,00                | 0,00              |
| <b>E.4.05.00.00.000</b>      | <b>Altre entrate in conto capitale</b>  | <b>60.000,00</b>    | <b>5.748,34</b>  | <b>60.000,00</b>    | <b>4.548,34</b>   |
| <b>E.4.05.01.00.000</b>      | <b>Permessi di costruire</b>  | <b>60.000,00</b>    | <b>5.748,34</b>  | <b>60.000,00</b>    | <b>4.548,34</b>   |
| E.4.05.01.01.000             | Permessi di costruire   | 60.000,00           | 5.748,34         | 60.000,00           | 4.548,34          |
| <b>E.5.00.00.00.000</b>      | <b>Entrate da riduzione di attività finanziarie</b>                                     | <b>0,00</b>         | <b>0,00</b>      | <b>0,00</b>         | <b>0,00</b>       |
| <b>E.5.02.00.00.000</b>      | <b>Riscossione crediti di breve termine</b>   | <b>0,00</b>         | <b>0,00</b>      | <b>0,00</b>         | <b>0,00</b>       |
| <b>E.5.02.03.00.000</b>      | <b>Riscossione crediti di breve termine a tasso agevolato da Imprese</b>                | <b>0,00</b>         | <b>0,00</b>      | <b>0,00</b>         | <b>0,00</b>       |

| CODIFICA DEL PIANO DEI CONTI | DENOMINAZIONE VOCE   | COMPETENZA        |                   | CASSA             |                   |
|------------------------------|--|-------------------|-------------------|-------------------|-------------------|
|                              |  | PREVISIONI        | RISULTATI         | PREVISIONI        | RISULTATI         |
| E.5.02.03.99.000             | Riscossione crediti di breve termine a tasso agevolato da altre Imprese                | 0,00              | 0,00              | 0,00              | 0,00              |
| <b>E.6.00.00.00.000</b>      | <b>Accensione Prestiti</b>   | <b>38.000,00</b>  | <b>38.000,00</b>  | <b>358.692,61</b> | <b>16.973,52</b>  |
| <b>E.6.03.00.00.000</b>      | <b>Accensione mutui e altri finanziamenti a medio lungo termine</b>                    | <b>38.000,00</b>  | <b>38.000,00</b>  | <b>358.692,61</b> | <b>16.973,52</b>  |
| <b>E.6.03.01.00.000</b>      | <b>Finanziamenti a medio lungo termine</b>   | <b>38.000,00</b>  | <b>38.000,00</b>  | <b>358.692,61</b> | <b>16.973,52</b>  |
| E.6.03.01.04.000             | Accensione mutui e altri finanziamenti a medio lungo termine da Imprese                | 38.000,00         | 38.000,00         | 358.692,61        | 16.973,52         |
| <b>E.7.00.00.00.000</b>      | <b>Anticipazioni da istituto tesoriere/cassiere</b>                                    | <b>395.269,59</b> | <b>89.175,55</b>  | <b>395.269,59</b> | <b>89.175,55</b>  |
| <b>E.7.01.00.00.000</b>      | <b>Anticipazioni da istituto tesoriere/cassiere</b>                                    | <b>395.269,59</b> | <b>89.175,55</b>  | <b>395.269,59</b> | <b>89.175,55</b>  |
| <b>E.7.01.01.00.000</b>      | <b>Anticipazioni da istituto tesoriere/cassiere</b>                                    | <b>395.269,59</b> | <b>89.175,55</b>  | <b>395.269,59</b> | <b>89.175,55</b>  |
| E.7.01.01.01.000             | Anticipazioni da istituto tesoriere/cassiere   | 395.269,59        | 89.175,55         | 395.269,59        | 89.175,55         |
| <b>E.9.00.00.00.000</b>      | <b>Entrate per conto terzi e partite di giro</b>                                       | <b>919.816,29</b> | <b>339.131,51</b> | <b>919.816,29</b> | <b>337.931,51</b> |
| <b>E.9.01.00.00.000</b>      | <b>Entrate per partite di giro</b>   | <b>799.816,29</b> | <b>334.738,68</b> | <b>799.816,29</b> | <b>333.238,68</b> |
| <b>E.9.01.01.00.000</b>      | <b>Altre ritenute</b>  | <b>100.000,00</b> | <b>46.722,04</b>  | <b>100.000,00</b> | <b>46.722,04</b>  |
| E.9.01.01.99.000             | Altre ritenute n.a.c.  | 100.000,00        | 46.722,04         | 100.000,00        | 46.722,04         |
| <b>E.9.01.02.00.000</b>      | <b>Ritenute su redditi da lavoro dipendente</b>  | <b>240.000,00</b> | <b>42.096,83</b>  | <b>240.000,00</b> | <b>42.096,83</b>  |
| E.9.01.02.01.000             | Ritenute erariali su redditi da lavoro dipendente per conto terzi                      | 200.000,00        | 28.370,78         | 200.000,00        | 28.370,78         |
| E.9.01.02.02.000             | Ritenute previdenziali e assistenziali su redditi da lavoro dipendente per conto terzi | 35.000,00         | 13.045,33         | 35.000,00         | 13.045,33         |
| E.9.01.02.99.000             | Altre ritenute al personale dipendente per conto di terzi                              | 5.000,00          | 680,72            | 5.000,00          | 680,72            |
| <b>E.9.01.03.00.000</b>      | <b>Ritenute su redditi da lavoro autonomo</b>  | <b>50.000,00</b>  | <b>0,00</b>       | <b>50.000,00</b>  | <b>0,00</b>       |
| E.9.01.03.01.000             | Ritenute erariali su redditi da lavoro autonomo per conto terzi                        | 50.000,00         | 0,00              | 50.000,00         | 0,00              |
| <b>E.9.01.99.00.000</b>      | <b>Altre entrate per partite di giro</b>   | <b>409.816,29</b> | <b>245.919,81</b> | <b>409.816,29</b> | <b>244.419,81</b> |
| E.9.01.99.01.000             | Entrate a seguito di spese non andate a buon fine                                      | 4.816,29          | 4.816,29          | 4.816,29          | 4.816,29          |
| E.9.01.99.03.000             | Rimborso di fondi economali e carte aziendali  | 5.000,00          | 1.500,00          | 5.000,00          | 0,00              |
| E.9.01.99.06.000             | Entrate derivanti dalla gestione degli incassi vincolati degli enti locali             | 400.000,00        | 239.603,52        | 400.000,00        | 239.603,52        |
| <b>E.9.02.00.00.000</b>      | <b>Entrate per conto terzi</b>   | <b>120.000,00</b> | <b>4.392,83</b>   | <b>120.000,00</b> | <b>4.692,83</b>   |
| <b>E.9.02.04.00.000</b>      | <b>Depositi di/presso terzi</b>  | <b>20.000,00</b>  | <b>0,00</b>       | <b>20.000,00</b>  | <b>0,00</b>       |
| E.9.02.04.01.000             | Costituzione di depositi cauzionali o contrattuali di terzi                            | 20.000,00         | 0,00              | 20.000,00         | 0,00              |
| <b>E.9.02.99.00.000</b>      | <b>Altre entrate per conto terzi</b>   | <b>100.000,00</b> | <b>4.392,83</b>   | <b>100.000,00</b> | <b>4.692,83</b>   |
| E.9.02.99.99.000             | Altre entrate per conto terzi  | 100.000,00        | 4.392,83          | 100.000,00        | 4.692,83          |
|                              | <b>SPESE</b>   |                   |                   |                   |                   |

| CODIFICA DEL PIANO DEI CONTI | DENOMINAZIONE VOCE   | COMPETENZA        |                   | CASSA             |                   |
|------------------------------|--|-------------------|-------------------|-------------------|-------------------|
|                              |  | PREVISIONI        | RISULTATI         | PREVISIONI        | RISULTATI         |
| <b>U.1.00.00.00.000</b>      | <b>Spese correnti</b>  | <b>838.648,47</b> | <b>646.667,41</b> | <b>985.426,31</b> | <b>517.517,75</b> |
| <b>U.1.01.00.00.000</b>      | <b>Redditi da lavoro dipendente</b>  | <b>205.190,00</b> | <b>183.956,77</b> | <b>210.762,07</b> | <b>149.889,07</b> |
| <b>U.1.01.01.00.000</b>      | <b>Retribuzioni lorde</b>  | <b>166.050,00</b> | <b>145.962,76</b> | <b>171.622,07</b> | <b>119.600,20</b> |
| U.1.01.01.01.000             | Retribuzioni in denaro   | 166.050,00        | 145.962,76        | 171.622,07        | 119.600,20        |
| <b>U.1.01.02.00.000</b>      | <b>Contributi sociali a carico dell'ente</b>                                       | <b>39.140,00</b>  | <b>37.994,01</b>  | <b>39.140,00</b>  | <b>30.288,87</b>  |
| U.1.01.02.01.000             | Contributi sociali effettivi a carico dell'ente                                    | 39.140,00         | 37.994,01         | 39.140,00         | 30.288,87         |
| <b>U.1.02.00.00.000</b>      | <b>Imposte e tasse a carico dell'ente</b>  | <b>13.450,00</b>  | <b>11.941,25</b>  | <b>17.814,93</b>  | <b>13.811,75</b>  |
| <b>U.1.02.01.00.000</b>      | <b>Imposte, tasse e proventi assimilati a carico dell'ente</b>                     | <b>13.450,00</b>  | <b>11.941,25</b>  | <b>17.814,93</b>  | <b>13.811,75</b>  |
| U.1.02.01.01.000             | Imposta regionale sulle attività produttive (IRAP)                                 | 12.500,00         | 11.881,10         | 12.500,00         | 9.356,67          |
| U.1.02.01.99.000             | Imposte, tasse e proventi assimilati a carico dell'ente n.a.c.                     | 950,00            | 60,15             | 5.314,93          | 4.455,08          |
| <b>U.1.03.00.00.000</b>      | <b>Acquisto di beni e servizi</b>  | <b>395.696,80</b> | <b>308.658,34</b> | <b>575.459,37</b> | <b>225.626,13</b> |
| <b>U.1.03.01.00.000</b>      | <b>Acquisto di beni</b>  | <b>67.300,00</b>  | <b>60.025,17</b>  | <b>133.533,23</b> | <b>52.805,12</b>  |
| U.1.03.01.01.000             | Giornali, riviste e pubblicazioni  | 1.000,00          | 0,00              | 1.000,00          | 0,00              |
| U.1.03.01.02.000             | Altri beni di consumo  | 66.300,00         | 60.025,17         | 132.533,23        | 52.805,12         |
| <b>U.1.03.02.00.000</b>      | <b>Acquisto di servizi</b>   | <b>328.396,80</b> | <b>248.633,17</b> | <b>441.926,14</b> | <b>172.821,01</b> |
| U.1.03.02.01.000             | Organi e incarichi istituzionali dell'amministrazione                              | 14.000,00         | 14.000,00         | 22.642,96         | 5.804,70          |
| U.1.03.02.02.000             | Rappresentanza, organizzazione eventi, pubblicità e servizi per trasferta          | 0,00              | 0,00              | 0,00              | 0,00              |
| U.1.03.02.04.000             | Acquisto di servizi per formazione e addestramento del personale dell'ente         | 1.200,00          | 0,00              | 1.200,00          | 0,00              |
| U.1.03.02.05.000             | Utenze e canoni  | 134.919,12        | 79.356,31         | 183.333,76        | 70.619,23         |
| U.1.03.02.07.000             | Utilizzo di beni di terzi  | 0,00              | 0,00              | 914,00            | 0,00              |
| U.1.03.02.09.000             | Manutenzione ordinaria e riparazioni   | 500,00            | 0,00              | 500,00            | 0,00              |
| U.1.03.02.10.000             | Consulenze   | 78.734,68         | 78.668,31         | 90.507,93         | 24.179,39         |
| U.1.03.02.11.000             | Prestazioni professionali e specialistiche   | 0,00              | 0,00              | 0,00              | 0,00              |
| U.1.03.02.12.000             | Lavoro flessibile, quota LSU e acquisto di servizi da agenzie di lavoro interinale | 43,00             | 0,00              | 43,00             | 0,00              |
| U.1.03.02.15.000             | Contratti di servizio pubblico   | 58.500,00         | 48.891,36         | 90.045,25         | 43.452,26         |
| U.1.03.02.99.000             | Altri servizi  | 40.500,00         | 27.717,19         | 52.739,24         | 28.765,43         |
| <b>U.1.04.00.00.000</b>      | <b>Trasferimenti correnti</b>  | <b>75.900,00</b>  | <b>68.200,00</b>  | <b>78.807,63</b>  | <b>54.279,75</b>  |
| <b>U.1.04.01.00.000</b>      | <b>Trasferimenti correnti a Amministrazioni Pubbliche</b>                          | <b>44.400,00</b>  | <b>40.000,00</b>  | <b>44.400,00</b>  | <b>40.000,00</b>  |
| U.1.04.01.02.000             | Trasferimenti correnti a Amministrazioni Locali                                    | 44.400,00         | 40.000,00         | 44.400,00         | 40.000,00         |
| <b>U.1.04.02.00.000</b>      | <b>Trasferimenti correnti a Famiglie</b>   | <b>31.500,00</b>  | <b>28.200,00</b>  | <b>34.407,63</b>  | <b>14.279,75</b>  |
| U.1.04.02.01.000             | Interventi previdenziali   | 0,00              | 0,00              | 0,00              | 0,00              |

| CODIFICA DEL PIANO DEI CONTI | DENOMINAZIONE VOCE   | COMPETENZA          |                  | CASSA               |                   |
|------------------------------|--|---------------------|------------------|---------------------|-------------------|
|                              |  | PREVISIONI          | RISULTATI        | PREVISIONI          | RISULTATI         |
| U.1.04.02.05.000             | Altri trasferimenti a famiglie   | 31.500,00           | 28.200,00        | 34.407,63           | 14.279,75         |
| <b>U.1.07.00.00.000</b>      | <b>Interessi passivi</b>   | <b>73.314,90</b>    | <b>73.314,90</b> | <b>73.314,90</b>    | <b>73.314,90</b>  |
| <b>U.1.07.04.00.000</b>      | <b>Interessi su finanziamenti a breve termine</b>  | <b>0,00</b>         | <b>0,00</b>      | <b>0,00</b>         | <b>0,00</b>       |
| U.1.07.04.05.000             | Interessi passivi su finanziamenti a breve termine ad altri soggetti                       | 0,00                | 0,00             | 0,00                | 0,00              |
| <b>U.1.07.05.00.000</b>      | <b>Interessi su Mutui e altri finanziamenti a medio lungo termine</b>                      | <b>73.314,90</b>    | <b>73.314,90</b> | <b>73.314,90</b>    | <b>73.314,90</b>  |
| U.1.07.05.04.000             | Interessi passivi su finanziamenti a medio lungo termine a Imprese                         | 73.314,90           | 73.314,90        | 73.314,90           | 73.314,90         |
| <b>U.1.09.00.00.000</b>      | <b>Rimborsi e poste correttive delle entrate</b>   | <b>4.000,00</b>     | <b>596,15</b>    | <b>4.000,00</b>     | <b>596,15</b>     |
| <b>U.1.09.01.00.000</b>      | <b>Rimborsi per spese di personale (comando, distacco, fuori ruolo, convenzioni, ecc?)</b> | <b>3.500,00</b>     | <b>210,00</b>    | <b>3.500,00</b>     | <b>210,00</b>     |
| U.1.09.01.01.000             | Rimborsi per spese di personale (comando, distacco, fuori ruolo, convenzioni, ecc?)        | 3.500,00            | 210,00           | 3.500,00            | 210,00            |
| <b>U.1.09.02.00.000</b>      | <b>Rimborsi di imposte in uscita</b>   | <b>500,00</b>       | <b>386,15</b>    | <b>500,00</b>       | <b>386,15</b>     |
| U.1.09.02.01.000             | Rimborsi di imposte e tasse di natura corrente   | 500,00              | 386,15           | 500,00              | 386,15            |
| <b>U.1.10.00.00.000</b>      | <b>Altre spese correnti</b>  | <b>71.096,77</b>    | <b>0,00</b>      | <b>25.267,41</b>    | <b>0,00</b>       |
| <b>U.1.10.01.00.000</b>      | <b>Fondi di riserva e altri accantonamenti</b>   | <b>50.491,21</b>    | <b>0,00</b>      | <b>5.250,00</b>     | <b>0,00</b>       |
| U.1.10.01.01.000             | Fondo di riserva   | 5.250,00            | 0,00             | 5.250,00            | 0,00              |
| U.1.10.01.03.000             | Fondo crediti di dubbia e difficile esazione di parte corrente                             | 45.241,21           | 0,00             | 0,00                | 0,00              |
| <b>U.1.10.02.00.000</b>      | <b>Fondo pluriennale vincolato</b>   | <b>9.505,56</b>     | <b>0,00</b>      | <b>0,00</b>         | <b>0,00</b>       |
| U.1.10.02.01.000             | Fondo pluriennale vincolato  | 9.505,56            | 0,00             | 0,00                | 0,00              |
| <b>U.1.10.99.00.000</b>      | <b>Altre spese correnti n.a.c.</b>   | <b>11.100,00</b>    | <b>0,00</b>      | <b>20.017,41</b>    | <b>0,00</b>       |
| U.1.10.99.99.000             | Altre spese correnti n.a.c.  | 11.100,00           | 0,00             | 20.017,41           | 0,00              |
| <b>U.2.00.00.00.000</b>      | <b>Spese in conto capitale</b>   | <b>4.088.804,74</b> | <b>53.221,60</b> | <b>5.543.070,04</b> | <b>212.695,77</b> |
| <b>U.2.02.00.00.000</b>      | <b>Investimenti fissi lordi e acquisto di terreni</b>                                      | <b>4.088.804,74</b> | <b>53.221,60</b> | <b>5.543.070,04</b> | <b>212.695,77</b> |
| <b>U.2.02.01.00.000</b>      | <b>Beni materiali</b>  | <b>4.029.469,74</b> | <b>10.000,00</b> | <b>5.476.055,92</b> | <b>188.209,53</b> |
| U.2.02.01.01.000             | Mezzi di trasporto ad uso civile, di sicurezza e ordine pubblico                           | 0,00                | 0,00             | 0,00                | 0,00              |
| U.2.02.01.04.000             | Impianti e macchinari  | 0,00                | 0,00             | 584,14              | 0,00              |
| U.2.02.01.09.000             | Beni immobili  | 4.029.469,74        | 10.000,00        | 5.475.471,78        | 188.209,53        |
| U.2.02.01.10.000             | Beni immobili di valore culturale, storico ed artistico                                    | 0,00                | 0,00             | 0,00                | 0,00              |
| U.2.02.01.99.000             | Altri beni materiali   | 0,00                | 0,00             | 0,00                | 0,00              |
| <b>U.2.02.03.00.000</b>      | <b>Beni immateriali</b>  | <b>59.335,00</b>    | <b>43.221,60</b> | <b>67.014,12</b>    | <b>24.486,24</b>  |
| U.2.02.03.05.000             | Incarichi professionali per la realizzazione di investimenti                               | 59.335,00           | 43.221,60        | 67.014,12           | 24.486,24         |
| <b>U.2.05.00.00.000</b>      | <b>Altre spese in conto capitale</b>   | <b>0,00</b>         | <b>0,00</b>      | <b>0,00</b>         | <b>0,00</b>       |

| CODIFICA DEL PIANO DEI CONTI | DENOMINAZIONE VOCE  | COMPETENZA        |                   | CASSA             |                   |
|------------------------------|---|-------------------|-------------------|-------------------|-------------------|
|                              |   | PREVISIONI        | RISULTATI         | PREVISIONI        | RISULTATI         |
| <b>U.2.05.02.00.000</b>      | <b>Fondi pluriennali vincolati c/capitale</b>   | <b>0,00</b>       | <b>0,00</b>       | <b>0,00</b>       | <b>0,00</b>       |
| U.2.05.02.01.000             | Fondi pluriennali vincolati c/capitale  | 0,00              | 0,00              | 0,00              | 0,00              |
| <b>U.3.00.00.00.000</b>      | <b>Spese per incremento attività finanziarie</b>  | <b>0,00</b>       | <b>0,00</b>       | <b>0,00</b>       | <b>0,00</b>       |
| <b>U.3.02.00.00.000</b>      | <b>Concessione crediti di breve termine</b>   | <b>0,00</b>       | <b>0,00</b>       | <b>0,00</b>       | <b>0,00</b>       |
| <b>U.3.02.06.00.000</b>      | <b>Concessione crediti di breve periodo a tasso non agevolato a Amministrazione Pubbliche</b>                 | <b>0,00</b>       | <b>0,00</b>       | <b>0,00</b>       | <b>0,00</b>       |
| U.3.02.06.01.000             | Concessione crediti di breve periodo a tasso non agevolato a Amministrazioni Centrali                         | 0,00              | 0,00              | 0,00              | 0,00              |
| <b>U.4.00.00.00.000</b>      | <b>Rimborso Prestiti</b>  | <b>122.246,82</b> | <b>122.246,82</b> | <b>122.246,82</b> | <b>122.246,82</b> |
| <b>U.4.03.00.00.000</b>      | <b>Rimborso mutui e altri finanziamenti a medio lungo termine</b>   | <b>122.246,82</b> | <b>122.246,82</b> | <b>122.246,82</b> | <b>122.246,82</b> |
| <b>U.4.03.01.00.000</b>      | <b>Rimborso Mutui e altri finanziamenti a medio lungo termine</b>   | <b>122.246,82</b> | <b>122.246,82</b> | <b>122.246,82</b> | <b>122.246,82</b> |
| U.4.03.01.04.000             | Rimborso Mutui e altri finanziamenti a medio lungo termine a Imprese  | 122.246,82        | 122.246,82        | 122.246,82        | 122.246,82        |
| <b>U.5.00.00.00.000</b>      | <b>Chiusura Anticipazioni ricevute da istituto tesoriere/cassiere</b>   | <b>395.269,59</b> | <b>89.175,55</b>  | <b>431.224,57</b> | <b>89.175,55</b>  |
| <b>U.5.01.00.00.000</b>      | <b>Chiusura Anticipazioni ricevute da istituto tesoriere/cassiere</b>   | <b>395.269,59</b> | <b>89.175,55</b>  | <b>431.224,57</b> | <b>89.175,55</b>  |
| <b>U.5.01.01.00.000</b>      | <b>Chiusura Anticipazioni ricevute da istituto tesoriere/cassiere</b>   | <b>395.269,59</b> | <b>89.175,55</b>  | <b>431.224,57</b> | <b>89.175,55</b>  |
| U.5.01.01.01.000             | Chiusura Anticipazioni ricevute da istituto tesoriere/cassiere  | 395.269,59        | 89.175,55         | 431.224,57        | 89.175,55         |
| <b>U.7.00.00.00.000</b>      | <b>Uscite per conto terzi e partite di giro</b>   | <b>919.816,29</b> | <b>350.450,11</b> | <b>919.816,29</b> | <b>350.600,87</b> |
| <b>U.7.01.00.00.000</b>      | <b>Uscite per partite di giro</b>   | <b>799.816,29</b> | <b>335.743,93</b> | <b>799.816,29</b> | <b>335.743,93</b> |
| <b>U.7.01.01.00.000</b>      | <b>Versamenti di altre ritenute</b>   | <b>100.000,00</b> | <b>47.721,84</b>  | <b>100.000,00</b> | <b>47.721,84</b>  |
| U.7.01.01.99.000             | Versamento di altre ritenute n.a.c.   | 100.000,00        | 47.721,84         | 100.000,00        | 47.721,84         |
| <b>U.7.01.02.00.000</b>      | <b>Versamenti di ritenute su Redditi da lavoro dipendente</b>   | <b>240.000,00</b> | <b>42.102,28</b>  | <b>240.000,00</b> | <b>42.102,28</b>  |
| U.7.01.02.01.000             | Versamenti di ritenute erariali su Redditi da lavoro dipendente riscosse per conto terzi                      | 200.000,00        | 28.376,23         | 200.000,00        | 28.376,23         |
| U.7.01.02.02.000             | Versamenti di ritenute previdenziali e assistenziali su Redditi da lavoro dipendente riscosse per conto terzi | 35.000,00         | 13.045,33         | 35.000,00         | 13.045,33         |
| U.7.01.02.99.000             | Altri versamenti di ritenute al personale dipendente per conto di terzi                                       | 5.000,00          | 680,72            | 5.000,00          | 680,72            |
| <b>U.7.01.03.00.000</b>      | <b>Versamenti di ritenute su Redditi da lavoro autonomo</b>   | <b>50.000,00</b>  | <b>0,00</b>       | <b>50.000,00</b>  | <b>0,00</b>       |
| U.7.01.03.01.000             | Versamenti di ritenute erariali su Redditi da lavoro autonomo per conto terzi                                 | 50.000,00         | 0,00              | 50.000,00         | 0,00              |
| <b>U.7.01.99.00.000</b>      | <b>Altre uscite per partite di giro</b>   | <b>409.816,29</b> | <b>245.919,81</b> | <b>409.816,29</b> | <b>245.919,81</b> |
| U.7.01.99.01.000             | Spese non andate a buon fine  | 4.816,29          | 4.816,29          | 4.816,29          | 4.816,29          |
| U.7.01.99.03.000             | Costituzione fondi economali e carte aziendali  | 5.000,00          | 1.500,00          | 5.000,00          | 1.500,00          |
| U.7.01.99.06.000             | Uscite derivanti dalla gestione degli incassi vincolati degli enti locali                                     | 400.000,00        | 239.603,52        | 400.000,00        | 239.603,52        |
| <b>U.7.02.00.00.000</b>      | <b>Uscite per conto terzi</b>   | <b>120.000,00</b> | <b>14.706,18</b>  | <b>120.000,00</b> | <b>14.856,94</b>  |

| CODIFICA DEL PIANO DEI CONTI | DENOMINAZIONE VOCE  | COMPETENZA        |                  | CASSA             |                  |
|------------------------------|---|-------------------|------------------|-------------------|------------------|
|                              |   | PREVISIONI        | RISULTATI        | PREVISIONI        | RISULTATI        |
| <b>U.7.02.01.00.000</b>      | <b>Acquisto di beni e servizi per conto terzi</b>           | <b>100.000,00</b> | <b>14.706,18</b> | <b>100.000,00</b> | <b>14.856,94</b> |
| U.7.02.01.02.000             | Acquisto di servizi per conto di terzi                      | 100.000,00        | 14.706,18        | 100.000,00        | 14.856,94        |
| <b>U.7.02.04.00.000</b>      | <b>Depositi di/presso terzi</b>                             | <b>20.000,00</b>  | <b>0,00</b>      | <b>20.000,00</b>  | <b>0,00</b>      |
| U.7.02.04.02.000             | Restituzione di depositi cauzionali o contrattuali di terzi | 20.000,00         | 0,00             | 20.000,00         | 0,00             |
| <b>U.7.02.99.00.000</b>      | <b>Altre uscite per conto terzi</b>                         | <b>0,00</b>       | <b>0,00</b>      | <b>0,00</b>       | <b>0,00</b>      |
| U.7.02.99.99.000             | Altre uscite per conto terzi n.a.c.                         | 0,00              | 0,00             | 0,00              | 0,00             |



| MISSIONE, PROGRAMMA, TITOLO  | DENOMINAZIONE   | RESIDUI PASSIVI AL 1/1/2017 (RS)         |                   | PAGAMENTI IN C/RESIDUI (PR)    |                  | RIACCERTAMENTO RESIDUI (R)        |                   | ELIMINAZIONE PER PERENZIONE (P)       |                  | RESIDUI PASSIVI DA ESERCIZI PRECEDENTI (EP=RS-PR+R-P) |                   |
|------------------------------|---|--|-------------------|--------------------------------|------------------|-----------------------------------|-------------------|---------------------------------------|------------------|---|-------------------|
|                              |   | PREVISIONI DEFINITIVE DI COMPETENZA (CP) |                   | PAGAMENTI IN C/COMPETENZA (PC) |                  | IMPEGNI (I)                       |                   | ECONOMIE DI COMPETENZA (ECP=CP-I-FPV) |                  | RESIDUI PASSIVI DA ESERCIZIO DI COMPETENZA (EC=I-PC)  |                   |
|                              |   | PREVISIONI DEFINITIVE DI CASSA (CS)      |                   | TOTALE PAGAMENTI (TP=PR+PC)    |                  | FONDO PLURIENNALE VINCOLATO (FPV) |                   |                                       |                  | TOTALE RESIDUI PASSIVI DA RIPORTARE (TR=EP+EC)        |                   |
| DISAVANZO DI AMMINISTRAZIONE |   | CP                                       | 0,00              |                                |                  |                                   |                   |                                       |                  |   |                   |
| <b>MISSIONE</b>              | <b>01 Servizi istituzionali, generali e di gestione</b>   |  |                   |                                |                  |                                   |                   |                                       |                  |   |                   |
| <b>0101 Programma</b>        | <b>01 Organi istituzionali</b>  |  |                   |                                |                  |                                   |                   |                                       |                  |   |                   |
| Titolo 1                     | Spese correnti  | RS                                       | 17.971,84         | PR                             | 3.577,80         | R                                 | 0,00              | P                                     | 0,00             | EP  | 14.394,04         |
|                              |   | CP                                       | 57.500,00         | PC                             | 42.226,90        | I                                 | 54.000,00         | ECP                                   | 3.500,00         | EC  | 11.773,10         |
|                              |   | CS                                       | 66.177,25         | TP                             | 45.804,70        | FPV                               | 0,00              |                                       |                  | TR  | 26.167,14         |
| <b>Totale Programma</b>      | <b>01 Organi istituzionali</b>  | <b>RS</b>                                | <b>17.971,84</b>  | <b>PR</b>                      | <b>3.577,80</b>  | <b>R</b>                          | <b>0,00</b>       | <b>P</b>                              | <b>0,00</b>      | <b>EP</b>   | <b>14.394,04</b>  |
|                              |   | <b>CP</b>                                | <b>57.500,00</b>  | <b>PC</b>                      | <b>42.226,90</b> | <b>I</b>                          | <b>54.000,00</b>  | <b>ECP</b>                            | <b>3.500,00</b>  | <b>EC</b>   | <b>11.773,10</b>  |
|                              |   | <b>CS</b>                                | <b>66.177,25</b>  | <b>TP</b>                      | <b>45.804,70</b> | <b>FPV</b>                        | <b>0,00</b>       |                                       |                  | <b>TR</b>   | <b>26.167,14</b>  |
| <b>0102 Programma</b>        | <b>02 Segreteria generale</b>   |  |                   |                                |                  |                                   |                   |                                       |                  |   |                   |
| Titolo 1                     | Spese correnti  | RS                                       | 21.446,25         | PR                             | 14.372,26        | R                                 | 1.875,96-         | P                                     | 0,00             | EP  | 5.198,03          |
|                              |   | CP                                       | 194.120,24        | PC                             | 60.669,71        | I                                 | 168.734,68        | ECP                                   | 15.880,00        | EC  | 108.064,97        |
|                              |   | CS                                       | 219.244,47        | TP                             | 75.041,97        | FPV                               | 9.505,56          |                                       |                  | TR  | 113.263,00        |
| <b>Totale Programma</b>      | <b>02 Segreteria generale</b>   | <b>RS</b>                                | <b>21.446,25</b>  | <b>PR</b>                      | <b>14.372,26</b> | <b>R</b>                          | <b>1.875,96-</b>  | <b>P</b>                              | <b>0,00</b>      | <b>EP</b>   | <b>5.198,03</b>   |
|                              |   | <b>CP</b>                                | <b>194.120,24</b> | <b>PC</b>                      | <b>60.669,71</b> | <b>I</b>                          | <b>168.734,68</b> | <b>ECP</b>                            | <b>15.880,00</b> | <b>EC</b>   | <b>108.064,97</b> |
|                              |   | <b>CS</b>                                | <b>219.244,47</b> | <b>TP</b>                      | <b>75.041,97</b> | <b>FPV</b>                        | <b>9.505,56</b>   |                                       |                  | <b>TR</b>   | <b>113.263,00</b> |
| <b>0103 Programma</b>        | <b>03 Gestione economica, finanziaria, programmazione, provveditorato e controllo di gestione</b> |  |                   |                                |                  |                                   |                   |                                       |                  |   |                   |
| <b>0104 Programma</b>        | <b>04 Gestione delle entrate tributarie e servizi fiscali</b>                                     |  |                   |                                |                  |                                   |                   |                                       |                  |   |                   |

**CONTO DEL BILANCIO 2017 - GESTIONE DELLE SPESE**

| MISSIONE, PROGRAMMA, TITOLO | DENOMINAZIONE   | RESIDUI PASSIVI AL 1/1/2017 (RS)         |                  | PAGAMENTI IN C/RESIDUI (PR)    |                  | RIACCERTAMENTO RESIDUI (R)        |                  | ELIMINAZIONE PER PERENZIONE (P)       |                 | RESIDUI PASSIVI DA ESERCIZI PRECEDENTI (EP=RS-PR+R-P) |                 |
|-----------------------------|---|--|------------------|--------------------------------|------------------|-----------------------------------|------------------|---------------------------------------|-----------------|---|-----------------|
|                             |   | PREVISIONI DEFINITIVE DI COMPETENZA (CP) |                  | PAGAMENTI IN C/COMPETENZA (PC) |                  | IMPEGNI (I)                       |                  | ECONOMIE DI COMPETENZA (ECP=CP-I-FPV) |                 | RESIDUI PASSIVI DA ESERCIZIO DI COMPETENZA (EC=I-PC)  |                 |
|                             |   | PREVISIONI DEFINITIVE DI CASSA (CS)      |                  | TOTALE PAGAMENTI (TP=PR+PC)    |                  | FONDO PLURIENNALE VINCOLATO (FPV) |                  |                                       |                 | TOTALE RESIDUI PASSIVI DA RIPORTARE (TR=EP+EC)        |                 |
| Titolo 1                    | Spese correnti  | RS                                       | 4.394,93         | PR                             | 4.394,93         | R                                 | 0,00             | P                                     | 0,00            | EP  | 0,00            |
|                             |   | CP                                       | 4.150,00         | PC                             | 656,30           | I                                 | 656,30           | ECP                                   | 3.493,70        | EC  | 0,00            |
|                             |   | CS                                       | 8.514,93         | TP                             | 5.051,23         | FPV                               | 0,00             |                                       |                 | TR  | 0,00            |
| <b>Totale Programma</b>     | <b>04 Gestione delle entrate tributarie e servizi fiscali</b>         | <b>RS</b>                                | <b>4.394,93</b>  | <b>PR</b>                      | <b>4.394,93</b>  | <b>R</b>                          | <b>0,00</b>      | <b>P</b>                              | <b>0,00</b>     | <b>EP</b>   | <b>0,00</b>     |
|                             |   | <b>CP</b>                                | <b>4.150,00</b>  | <b>PC</b>                      | <b>656,30</b>    | <b>I</b>                          | <b>656,30</b>    | <b>ECP</b>                            | <b>3.493,70</b> | <b>EC</b>   | <b>0,00</b>     |
|                             |   | <b>CS</b>                                | <b>8.514,93</b>  | <b>TP</b>                      | <b>5.051,23</b>  | <b>FPV</b>                        | <b>0,00</b>      |                                       |                 | <b>TR</b>   | <b>0,00</b>     |
| <b>0105 Programma</b>       | <b>05 Gestione dei beni demaniali e patrimoniali</b>                  |  |                  |                                |                  |                                   |                  |                                       |                 |   |                 |
| Titolo 1                    | Spese correnti  | RS                                       | 1.089,85         | PR                             | 278,13           | R                                 | 18,72-           | P                                     | 0,00            | EP  | 793,00          |
|                             |   | CP                                       | 9.300,00         | PC                             | 2.934,67         | I                                 | 3.496,25         | ECP                                   | 5.803,75        | EC  | 561,58          |
|                             |   | CS                                       | 11.007,00        | TP                             | 3.212,80         | FPV                               | 0,00             |                                       |                 | TR  | 1.354,58        |
| <b>Totale Programma</b>     | <b>05 Gestione dei beni demaniali e patrimoniali</b>                  | <b>RS</b>                                | <b>1.089,85</b>  | <b>PR</b>                      | <b>278,13</b>    | <b>R</b>                          | <b>18,72-</b>    | <b>P</b>                              | <b>0,00</b>     | <b>EP</b>   | <b>793,00</b>   |
|                             |   | <b>CP</b>                                | <b>9.300,00</b>  | <b>PC</b>                      | <b>2.934,67</b>  | <b>I</b>                          | <b>3.496,25</b>  | <b>ECP</b>                            | <b>5.803,75</b> | <b>EC</b>   | <b>561,58</b>   |
|                             |   | <b>CS</b>                                | <b>11.007,00</b> | <b>TP</b>                      | <b>3.212,80</b>  | <b>FPV</b>                        | <b>0,00</b>      |                                       |                 | <b>TR</b>   | <b>1.354,58</b> |
| <b>0106 Programma</b>       | <b>06 Ufficio tecnico</b>   |  |                  |                                |                  |                                   |                  |                                       |                 |   |                 |
| Titolo 1                    | Spese correnti  | RS                                       | 0,00             | PR                             | 0,00             | R                                 | 0,00             | P                                     | 0,00            | EP  | 0,00            |
|                             |   | CP                                       | 35.680,00        | PC                             | 32.998,72        | I                                 | 32.998,72        | ECP                                   | 2.681,28        | EC  | 0,00            |
|                             |   | CS                                       | 35.680,00        | TP                             | 32.998,72        | FPV                               | 0,00             |                                       |                 | TR  | 0,00            |
| <b>Totale Programma</b>     | <b>06 Ufficio tecnico</b>   | <b>RS</b>                                | <b>0,00</b>      | <b>PR</b>                      | <b>0,00</b>      | <b>R</b>                          | <b>0,00</b>      | <b>P</b>                              | <b>0,00</b>     | <b>EP</b>   | <b>0,00</b>     |
|                             |   | <b>CP</b>                                | <b>35.680,00</b> | <b>PC</b>                      | <b>32.998,72</b> | <b>I</b>                          | <b>32.998,72</b> | <b>ECP</b>                            | <b>2.681,28</b> | <b>EC</b>   | <b>0,00</b>     |
|                             |   | <b>CS</b>                                | <b>35.680,00</b> | <b>TP</b>                      | <b>32.998,72</b> | <b>FPV</b>                        | <b>0,00</b>      |                                       |                 | <b>TR</b>   | <b>0,00</b>     |
| <b>0107 Programma</b>       | <b>07 Elezioni e consultazioni popolari - Anagrafe e stato civile</b> |  |                  |                                |                  |                                   |                  |                                       |                 |   |                 |

**CONTO DEL BILANCIO 2017 - GESTIONE DELLE SPESE**

| MISSIONE, PROGRAMMA, TITOLO | DENOMINAZIONE   | RESIDUI PASSIVI AL 1/1/2017 (RS)         |                   | PAGAMENTI IN C/RESIDUI (PR)    |                   | RIACCERTAMENTO RESIDUI (R)        |                   | ELIMINAZIONE PER PERENZIONE (P)       |                  | RESIDUI PASSIVI DA ESERCIZI PRECEDENTI (EP=RS-PR+R-P) |                   |
|-----------------------------|---|--|-------------------|--------------------------------|-------------------|-----------------------------------|-------------------|---------------------------------------|------------------|---|-------------------|
|                             |   | PREVISIONI DEFINITIVE DI COMPETENZA (CP) |                   | PAGAMENTI IN C/COMPETENZA (PC) |                   | IMPEGNI (I)                       |                   | ECONOMIE DI COMPETENZA (ECP=CP-I-FPV) |                  | RESIDUI PASSIVI DA ESERCIZIO DI COMPETENZA (EC=I-PC)  |                   |
|                             |   | PREVISIONI DEFINITIVE DI CASSA (CS)      |                   | TOTALE PAGAMENTI (TP=PR+PC)    |                   | FONDO PLURIENNALE VINCOLATO (FPV) |                   |                                       |                  | TOTALE RESIDUI PASSIVI DA RIPORTARE (TR=EP+EC)        |                   |
| Titolo 1                    | Spese correnti  | RS                                       | 0,00              | PR                             | 0,00              | R                                 | 0,00              | P                                     | 0,00             | EP  | 0,00              |
|                             |   | CP                                       | 11.000,00         | PC                             | 0,00              | I                                 | 0,00              | ECP                                   | 11.000,00        | EC  | 0,00              |
|                             |   | CS                                       | 19.917,41         | TP                             | 0,00              | FPV                               | 0,00              |                                       |                  | TR  | 0,00              |
| <b>Totale Programma</b>     | <b>07 Elezioni e consultazioni popolari - Anagrafe e stato civile</b> | <b>RS</b>                                | <b>0,00</b>       | <b>PR</b>                      | <b>0,00</b>       | <b>R</b>                          | <b>0,00</b>       | <b>P</b>                              | <b>0,00</b>      | <b>EP</b>   | <b>0,00</b>       |
|                             |   | <b>CP</b>                                | <b>11.000,00</b>  | <b>PC</b>                      | <b>0,00</b>       | <b>I</b>                          | <b>0,00</b>       | <b>ECP</b>                            | <b>11.000,00</b> | <b>EC</b>   | <b>0,00</b>       |
|                             |   | <b>CS</b>                                | <b>19.917,41</b>  | <b>TP</b>                      | <b>0,00</b>       | <b>FPV</b>                        | <b>0,00</b>       |                                       |                  | <b>TR</b>   | <b>0,00</b>       |
| <b>0108 Programma</b>       | <b>08 Statistica e sistemi informativi</b>                            |  |                   |                                |                   |                                   |                   |                                       |                  |   |                   |
| <b>0109 Programma</b>       | <b>09 Assistenza tecnico-amministrativa agli enti locali</b>          |  |                   |                                |                   |                                   |                   |                                       |                  |   |                   |
| <b>0110 Programma</b>       | <b>10 Risorse umane</b>   |  |                   |                                |                   |                                   |                   |                                       |                  |   |                   |
| <b>0111 Programma</b>       | <b>11 Altri servizi generali</b>                                      |  |                   |                                |                   |                                   |                   |                                       |                  |   |                   |
| Titolo 1                    | Spese correnti  | RS                                       | 0,00              | PR                             | 0,00              | R                                 | 0,00              | P                                     | 0,00             | EP  | 0,00              |
|                             |   | CP                                       | 1.100,00          | PC                             | 0,00              | I                                 | 0,00              | ECP                                   | 1.100,00         | EC  | 0,00              |
|                             |   | CS                                       | 1.100,00          | TP                             | 0,00              | FPV                               | 0,00              |                                       |                  | TR  | 0,00              |
| <b>Totale Programma</b>     | <b>11 Altri servizi generali</b>                                      | <b>RS</b>                                | <b>0,00</b>       | <b>PR</b>                      | <b>0,00</b>       | <b>R</b>                          | <b>0,00</b>       | <b>P</b>                              | <b>0,00</b>      | <b>EP</b>   | <b>0,00</b>       |
|                             |   | <b>CP</b>                                | <b>1.100,00</b>   | <b>PC</b>                      | <b>0,00</b>       | <b>I</b>                          | <b>0,00</b>       | <b>ECP</b>                            | <b>1.100,00</b>  | <b>EC</b>   | <b>0,00</b>       |
|                             |   | <b>CS</b>                                | <b>1.100,00</b>   | <b>TP</b>                      | <b>0,00</b>       | <b>FPV</b>                        | <b>0,00</b>       |                                       |                  | <b>TR</b>   | <b>0,00</b>       |
| <b>Totale Missione</b>      | <b>01 Servizi istituzionali, generali e di gestione</b>               | <b>RS</b>                                | <b>44.902,87</b>  | <b>PR</b>                      | <b>22.623,12</b>  | <b>R</b>                          | <b>1.894,68-</b>  | <b>P</b>                              | <b>0,00</b>      | <b>EP</b>   | <b>20.385,07</b>  |
|                             |   | <b>CP</b>                                | <b>312.850,24</b> | <b>PC</b>                      | <b>139.486,30</b> | <b>I</b>                          | <b>259.885,95</b> | <b>ECP</b>                            | <b>43.458,73</b> | <b>EC</b>   | <b>120.399,65</b> |
|                             |   | <b>CS</b>                                | <b>361.641,06</b> | <b>TP</b>                      | <b>162.109,42</b> | <b>FPV</b>                        | <b>9.505,56</b>   |                                       |                  | <b>TR</b>   | <b>140.784,72</b> |



Comune di CASTEL DI SASSO

Via S. Marco

81040 CASTEL DI SASSO (CE)

## CONTO DEL BILANCIO 2017 - GESTIONE DELLE SPESE

| MISSIONE, PROGRAMMA, TITOLO | DENOMINAZIONE                                | RESIDUI PASSIVI AL 1/1/2017 (RS)         |             | PAGAMENTI IN C/RESIDUI (PR)    |             | RIACCERTAMENTO RESIDUI (R)        |             | ELIMINAZIONE PER PERENZIONE (P)       |             | RESIDUI PASSIVI DA ESERCIZI PRECEDENTI (EP=RS-PR+R-P) |             |
|-----------------------------|--|--|-------------|--------------------------------|-------------|-----------------------------------|-------------|---------------------------------------|-------------|---|-------------|
|                             |  | PREVISIONI DEFINITIVE DI COMPETENZA (CP) |             | PAGAMENTI IN C/COMPETENZA (PC) |             | IMPEGNI (I)                       |             | ECONOMIE DI COMPETENZA (ECP=CP-I-FPV) |             | RESIDUI PASSIVI DA ESERCIZIO DI COMPETENZA (EC=I-PC)  |             |
|                             |  | PREVISIONI DEFINITIVE DI CASSA (CS)      |             | TOTALE PAGAMENTI (TP=PR+PC)    |             | FONDO PLURIENNALE VINCOLATO (FPV) |             |                                       |             | TOTALE RESIDUI PASSIVI DA RIPORTARE (TR=EP+EC)        |             |
| <b>MISSIONE</b>             | <b>02 Giustizia</b>                          |  |             |                                |             |                                   |             |                                       |             |   |             |
| <b>0201 Programma</b>       | <b>01 Uffici giudiziari</b>                  |  |             |                                |             |                                   |             |                                       |             |   |             |
| <b>0202 Programma</b>       | <b>02 Casa circondariale e altri servizi</b> |  |             |                                |             |                                   |             |                                       |             |   |             |
| <b>Totale Missione</b>      | <b>02 Giustizia</b>                          | <b>RS</b>                                | <b>0,00</b> | <b>PR</b>                      | <b>0,00</b> | <b>R</b>                          | <b>0,00</b> | <b>P</b>                              | <b>0,00</b> | <b>EP</b>   | <b>0,00</b> |
|                             |  | <b>CP</b>                                | <b>0,00</b> | <b>PC</b>                      | <b>0,00</b> | <b>I</b>                          | <b>0,00</b> | <b>ECP</b>                            | <b>0,00</b> | <b>EC</b>   | <b>0,00</b> |
|                             |  | <b>CS</b>                                | <b>0,00</b> | <b>TP</b>                      | <b>0,00</b> | <b>FPV</b>                        | <b>0,00</b> |                                       |             | <b>TR</b>   | <b>0,00</b> |



| MISSIONE, PROGRAMMA, TITOLO | DENOMINAZIONE                                   | RESIDUI PASSIVI AL 1/1/2017 (RS)         |                  | PAGAMENTI IN C/RESIDUI (PR)    |                  | RIACCERTAMENTO RESIDUI (R)        |                  | ELIMINAZIONE PER PERENZIONE (P)       |                 | RESIDUI PASSIVI DA ESERCIZI PRECEDENTI (EP=RS-PR+R-P) |                  |
|-----------------------------|---|--|------------------|--------------------------------|------------------|-----------------------------------|------------------|---------------------------------------|-----------------|---|------------------|
|                             |   | PREVISIONI DEFINITIVE DI COMPETENZA (CP) |                  | PAGAMENTI IN C/COMPETENZA (PC) |                  | IMPEGNI (I)                       |                  | ECONOMIE DI COMPETENZA (ECP=CP-I-FPV) |                 | RESIDUI PASSIVI DA ESERCIZIO DI COMPETENZA (EC=I-PC)  |                  |
|                             |   | PREVISIONI DEFINITIVE DI CASSA (CS)      |                  | TOTALE PAGAMENTI (TP=PR+PC)    |                  | FONDO PLURIENNALE VINCOLATO (FPV) |                  |                                       |                 | TOTALE RESIDUI PASSIVI DA RIPORTARE (TR=EP+EC)        |                  |
| <b>MISSIONE</b>             | <b>03 Ordine pubblico e sicurezza</b>           |  |                  |                                |                  |                                   |                  |                                       |                 |   |                  |
| <b>0301 Programma</b>       | <b>01 Polizia locale e amministrativa</b>       |  |                  |                                |                  |                                   |                  |                                       |                 |   |                  |
| Titolo 1                    | Spese correnti                                  | RS                                       | 39.800,00        | PR                             | 0,00             | R                                 | 0,00             | P                                     | 0,00            | EP  | 39.800,00        |
|                             |   | CP                                       | 52.830,00        | PC                             | 50.757,09        | I                                 | 50.757,09        | ECP                                   | 2.072,91        | EC  | 0,00             |
|                             |   | CS                                       | 92.630,00        | TP                             | 50.757,09        | FPV                               | 0,00             |                                       |                 | TR  | 39.800,00        |
| <b>Totale Programma</b>     | <b>01 Polizia locale e amministrativa</b>       | RS                                       | <b>39.800,00</b> | PR                             | <b>0,00</b>      | R                                 | <b>0,00</b>      | P                                     | <b>0,00</b>     | EP  | <b>39.800,00</b> |
|                             |   | CP                                       | <b>52.830,00</b> | PC                             | <b>50.757,09</b> | I                                 | <b>50.757,09</b> | ECP                                   | <b>2.072,91</b> | EC  | <b>0,00</b>      |
|                             |   | CS                                       | <b>92.630,00</b> | TP                             | <b>50.757,09</b> | FPV                               | <b>0,00</b>      |                                       |                 | TR  | <b>39.800,00</b> |
| <b>0302 Programma</b>       | <b>02 Sistema integrato di sicurezza urbana</b> |  |                  |                                |                  |                                   |                  |                                       |                 |   |                  |
| <b>Totale Missione</b>      | <b>03 Ordine pubblico e sicurezza</b>           | RS                                       | <b>39.800,00</b> | PR                             | <b>0,00</b>      | R                                 | <b>0,00</b>      | P                                     | <b>0,00</b>     | EP  | <b>39.800,00</b> |
|                             |   | CP                                       | <b>52.830,00</b> | PC                             | <b>50.757,09</b> | I                                 | <b>50.757,09</b> | ECP                                   | <b>2.072,91</b> | EC  | <b>0,00</b>      |
|                             |   | CS                                       | <b>92.630,00</b> | TP                             | <b>50.757,09</b> | FPV                               | <b>0,00</b>      |                                       |                 | TR  | <b>39.800,00</b> |

**CONTO DEL BILANCIO 2017 - GESTIONE DELLE SPESE**

| MISSIONE, PROGRAMMA, TITOLO | DENOMINAZIONE  | RESIDUI PASSIVI AL 1/1/2017 (RS)         |                   | PAGAMENTI IN C/RESIDUI (PR)    |                  | RIACCERTAMENTO RESIDUI (R)        |                 | ELIMINAZIONE PER PERENZIONE (P)       |                  | RESIDUI PASSIVI DA ESERCIZI PRECEDENTI (EP=RS-PR+R-P) |                 |
|-----------------------------|--|--|-------------------|--------------------------------|------------------|-----------------------------------|-----------------|---------------------------------------|------------------|---|-----------------|
|                             |  | PREVISIONI DEFINITIVE DI COMPETENZA (CP) |                   | PAGAMENTI IN C/COMPETENZA (PC) |                  | IMPEGNI (I)                       |                 | ECONOMIE DI COMPETENZA (ECP=CP-I-FPV) |                  | RESIDUI PASSIVI DA ESERCIZIO DI COMPETENZA (EC=I-PC)  |                 |
|                             |  | PREVISIONI DEFINITIVE DI CASSA (CS)      |                   | TOTALE PAGAMENTI (TP=PR+PC)    |                  | FONDO PLURIENNALE VINCOLATO (FPV) |                 |                                       |                  | TOTALE RESIDUI PASSIVI DA RIPORTARE (TR=EP+EC)        |                 |
| <b>MISSIONE</b>             | <b>04 Istruzione e diritto allo studio</b>             |  |                   |                                |                  |                                   |                 |                                       |                  |   |                 |
| <b>0401 Programma</b>       | <b>01 Istruzione prescolastica</b>                     |  |                   |                                |                  |                                   |                 |                                       |                  |   |                 |
| Titolo 1                    | Spese correnti   | RS                                       | 544,63            | PR                             | 544,63           | R                                 | 0,00            | P                                     | 0,00             | EP  | 0,00            |
|                             |  | CP                                       | 5.500,00          | PC                             | 2.271,32         | I                                 | 4.953,32        | ECP                                   | 546,68           | EC  | 2.682,00        |
|                             |  | CS                                       | 7.740,37          | TP                             | 2.815,95         | FPV                               | 0,00            |                                       |                  | TR  | 2.682,00        |
| Titolo 2                    | Spese in conto capitale                                | RS                                       | 7.079,45          | PR                             | 4.079,69         | R                                 | 0,00            | P                                     | 0,00             | EP  | 2.999,76        |
|                             |  | CP                                       | 90.000,00         | PC                             | 0,00             | I                                 | 0,00            | ECP                                   | 90.000,00        | EC  | 0,00            |
|                             |  | CS                                       | 7.079,45          | TP                             | 4.079,69         | FPV                               | 0,00            |                                       |                  | TR  | 2.999,76        |
| <b>Totale Programma</b>     | <b>01 Istruzione prescolastica</b>                     | <b>RS</b>                                | <b>7.624,08</b>   | <b>PR</b>                      | <b>4.624,32</b>  | <b>R</b>                          | <b>0,00</b>     | <b>P</b>                              | <b>0,00</b>      | <b>EP</b>   | <b>2.999,76</b> |
|                             |  | <b>CP</b>                                | <b>95.500,00</b>  | <b>PC</b>                      | <b>2.271,32</b>  | <b>I</b>                          | <b>4.953,32</b> | <b>ECP</b>                            | <b>90.546,68</b> | <b>EC</b>   | <b>2.682,00</b> |
|                             |  | <b>CS</b>                                | <b>14.819,82</b>  | <b>TP</b>                      | <b>6.895,64</b>  | <b>FPV</b>                        | <b>0,00</b>     |                                       |                  | <b>TR</b>   | <b>5.681,76</b> |
| <b>0402 Programma</b>       | <b>02 Altri ordini di istruzione non universitaria</b> |  |                   |                                |                  |                                   |                 |                                       |                  |   |                 |
| Titolo 1                    | Spese correnti   | RS                                       | 3.055,35          | PR                             | 2.998,84         | R                                 | 56,51-          | P                                     | 0,00             | EP  | 0,00            |
|                             |  | CP                                       | 7.000,00          | PC                             | 2.309,30         | I                                 | 2.861,65        | ECP                                   | 4.138,35         | EC  | 552,35          |
|                             |  | CS                                       | 9.425,74          | TP                             | 5.308,14         | FPV                               | 0,00            |                                       |                  | TR  | 552,35          |
| Titolo 2                    | Spese in conto capitale                                | RS                                       | 95.308,69         | PR                             | 87.022,49        | R                                 | 0,00            | P                                     | 0,00             | EP  | 8.286,20        |
|                             |  | CP                                       | 0,00              | PC                             | 0,00             | I                                 | 0,00            | ECP                                   | 0,00             | EC  | 0,00            |
|                             |  | CS                                       | 95.308,69         | TP                             | 87.022,49        | FPV                               | 0,00            |                                       |                  | TR  | 8.286,20        |
| <b>Totale Programma</b>     | <b>02 Altri ordini di istruzione non universitaria</b> | <b>RS</b>                                | <b>98.364,04</b>  | <b>PR</b>                      | <b>90.021,33</b> | <b>R</b>                          | <b>56,51-</b>   | <b>P</b>                              | <b>0,00</b>      | <b>EP</b>   | <b>8.286,20</b> |
|                             |  | <b>CP</b>                                | <b>7.000,00</b>   | <b>PC</b>                      | <b>2.309,30</b>  | <b>I</b>                          | <b>2.861,65</b> | <b>ECP</b>                            | <b>4.138,35</b>  | <b>EC</b>   | <b>552,35</b>   |
|                             |  | <b>CS</b>                                | <b>104.734,43</b> | <b>TP</b>                      | <b>92.330,63</b> | <b>FPV</b>                        | <b>0,00</b>     |                                       |                  | <b>TR</b>   | <b>8.838,55</b> |



## CONTO DEL BILANCIO 2017 - GESTIONE DELLE SPESE

| MISSIONE, PROGRAMMA, TITOLO | DENOMINAZIONE                              | RESIDUI PASSIVI AL 1/1/2017 (RS)         |                   | PAGAMENTI IN C/RESIDUI (PR)    |                   | RIACCERTAMENTO RESIDUI (R)        |                  | ELIMINAZIONE PER PERENZIONE (P)       |                  | RESIDUI PASSIVI DA ESERCIZI PRECEDENTI (EP=RS-PR+R-P) |                  |
|-----------------------------|--|--|-------------------|--------------------------------|-------------------|-----------------------------------|------------------|---------------------------------------|------------------|---|------------------|
|                             |  | PREVISIONI DEFINITIVE DI COMPETENZA (CP) |                   | PAGAMENTI IN C/COMPETENZA (PC) |                   | IMPEGNI (I)                       |                  | ECONOMIE DI COMPETENZA (ECP=CP-I-FPV) |                  | RESIDUI PASSIVI DA ESERCIZIO DI COMPETENZA (EC=I-PC)  |                  |
|                             |  | PREVISIONI DEFINITIVE DI CASSA (CS)      |                   | TOTALE PAGAMENTI (TP=PR+PC)    |                   | FONDO PLURIENNALE VINCOLATO (FPV) |                  |                                       |                  | TOTALE RESIDUI PASSIVI DA RIPORTARE (TR=EP+EC)        |                  |
| <b>0404 Programma</b>       | <b>04 Istruzione universitaria</b>         |  |                   |                                |                   |                                   |                  |                                       |                  |   |                  |
| <b>0405 Programma</b>       | <b>05 Istruzione tecnica superiore</b>     |  |                   |                                |                   |                                   |                  |                                       |                  |   |                  |
| <b>0406 Programma</b>       | <b>06 Servizi ausiliari all'istruzione</b> |  |                   |                                |                   |                                   |                  |                                       |                  |   |                  |
| Titolo 1                    | Spese correnti                             | RS                                       | 2.424,87          | PR                             | 1.002,04          | R                                 | 0,00             | P                                     | 0,00             | EP  | 1.422,83         |
|                             |  | CP                                       | 35.000,00         | PC                             | 19.083,98         | I                                 | 30.304,81        | ECP                                   | 4.695,19         | EC  | 11.220,83        |
|                             |  | CS                                       | 40.897,20         | TP                             | 20.086,02         | FPV                               | 0,00             |                                       |                  | TR  | 12.643,66        |
| <b>Totale Programma</b>     | <b>06 Servizi ausiliari all'istruzione</b> | <b>RS</b>                                | <b>2.424,87</b>   | <b>PR</b>                      | <b>1.002,04</b>   | <b>R</b>                          | <b>0,00</b>      | <b>P</b>                              | <b>0,00</b>      | <b>EP</b>   | <b>1.422,83</b>  |
|                             |  | <b>CP</b>                                | <b>35.000,00</b>  | <b>PC</b>                      | <b>19.083,98</b>  | <b>I</b>                          | <b>30.304,81</b> | <b>ECP</b>                            | <b>4.695,19</b>  | <b>EC</b>   | <b>11.220,83</b> |
|                             |  | <b>CS</b>                                | <b>40.897,20</b>  | <b>TP</b>                      | <b>20.086,02</b>  | <b>FPV</b>                        | <b>0,00</b>      |                                       |                  | <b>TR</b>   | <b>12.643,66</b> |
| <b>0407 Programma</b>       | <b>07 Diritto allo studio</b>              |  |                   |                                |                   |                                   |                  |                                       |                  |   |                  |
| <b>Totale Missione</b>      | <b>04 Istruzione e diritto allo studio</b> | <b>RS</b>                                | <b>108.412,99</b> | <b>PR</b>                      | <b>95.647,69</b>  | <b>R</b>                          | <b>56,51-</b>    | <b>P</b>                              | <b>0,00</b>      | <b>EP</b>   | <b>12.708,79</b> |
|                             |  | <b>CP</b>                                | <b>137.500,00</b> | <b>PC</b>                      | <b>23.664,60</b>  | <b>I</b>                          | <b>38.119,78</b> | <b>ECP</b>                            | <b>99.380,22</b> | <b>EC</b>   | <b>14.455,18</b> |
|                             |  | <b>CS</b>                                | <b>160.451,45</b> | <b>TP</b>                      | <b>119.312,29</b> | <b>FPV</b>                        | <b>0,00</b>      |                                       |                  | <b>TR</b>   | <b>27.163,97</b> |



## CONTO DEL BILANCIO 2017 - GESTIONE DELLE SPESE

| MISSIONE, PROGRAMMA, TITOLO | DENOMINAZIONE   | RESIDUI PASSIVI AL 1/1/2017 (RS)         |                 | PAGAMENTI IN C/RESIDUI (PR)    |             | RIACCERTAMENTO RESIDUI (R)        |             | ELIMINAZIONE PER PERENZIONE (P)       |                 | RESIDUI PASSIVI DA ESERCIZI PRECEDENTI (EP=RS-PR+R-P) |             |
|-----------------------------|---|--|-----------------|--------------------------------|-------------|-----------------------------------|-------------|---------------------------------------|-----------------|---|-------------|
|                             |   | PREVISIONI DEFINITIVE DI COMPETENZA (CP) |                 | PAGAMENTI IN C/COMPETENZA (PC) |             | IMPEGNI (I)                       |             | ECONOMIE DI COMPETENZA (ECP=CP-I-FPV) |                 | RESIDUI PASSIVI DA ESERCIZIO DI COMPETENZA (EC=I-PC)  |             |
|                             |   | PREVISIONI DEFINITIVE DI CASSA (CS)      |                 | TOTALE PAGAMENTI (TP=PR+PC)    |             | FONDO PLURIENNALE VINCOLATO (FPV) |             |                                       |                 | TOTALE RESIDUI PASSIVI DA RIPORTARE (TR=EP+EC)        |             |
| <b>MISSIONE</b>             | <b>05 Tutela e valorizzazione dei beni e attività culturali</b>         |  |                 |                                |             |                                   |             |                                       |                 |   |             |
| <b>0501 Programma</b>       | <b>01 Valorizzazione dei beni di interesse storico</b>                  |  |                 |                                |             |                                   |             |                                       |                 |   |             |
| Titolo 1                    | Spese correnti  | RS                                       | 0,00            | PR                             | 0,00        | R                                 | 0,00        | P                                     | 0,00            | EP  | 0,00        |
|                             |   | CP                                       | 1.000,00        | PC                             | 0,00        | I                                 | 0,00        | ECP                                   | 1.000,00        | EC  | 0,00        |
|                             |   | CS                                       | 1.000,00        | TP                             | 0,00        | FPV                               | 0,00        |                                       |                 | TR  | 0,00        |
| Titolo 2                    | Spese in conto capitale   | RS                                       | 0,00            | PR                             | 0,00        | R                                 | 0,00        | P                                     | 0,00            | EP  | 0,00        |
|                             |   | CP                                       | 0,00            | PC                             | 0,00        | I                                 | 0,00        | ECP                                   | 0,00            | EC  | 0,00        |
|                             |   | CS                                       | 21,58           | TP                             | 0,00        | FPV                               | 0,00        |                                       |                 | TR  | 0,00        |
| <b>Totale Programma</b>     | <b>01 Valorizzazione dei beni di interesse storico</b>                  | <b>RS</b>                                | <b>0,00</b>     | <b>PR</b>                      | <b>0,00</b> | <b>R</b>                          | <b>0,00</b> | <b>P</b>                              | <b>0,00</b>     | <b>EP</b>   | <b>0,00</b> |
|                             |   | <b>CP</b>                                | <b>1.000,00</b> | <b>PC</b>                      | <b>0,00</b> | <b>I</b>                          | <b>0,00</b> | <b>ECP</b>                            | <b>1.000,00</b> | <b>EC</b>   | <b>0,00</b> |
|                             |   | <b>CS</b>                                | <b>1.021,58</b> | <b>TP</b>                      | <b>0,00</b> | <b>FPV</b>                        | <b>0,00</b> |                                       |                 | <b>TR</b>   | <b>0,00</b> |
| <b>0502 Programma</b>       | <b>02 Attività culturali e interventi diversi nel settore culturale</b> |  |                 |                                |             |                                   |             |                                       |                 |   |             |
| <b>Totale Missione</b>      | <b>05 Tutela e valorizzazione dei beni e attività culturali</b>         | <b>RS</b>                                | <b>0,00</b>     | <b>PR</b>                      | <b>0,00</b> | <b>R</b>                          | <b>0,00</b> | <b>P</b>                              | <b>0,00</b>     | <b>EP</b>   | <b>0,00</b> |
|                             |   | <b>CP</b>                                | <b>1.000,00</b> | <b>PC</b>                      | <b>0,00</b> | <b>I</b>                          | <b>0,00</b> | <b>ECP</b>                            | <b>1.000,00</b> | <b>EC</b>   | <b>0,00</b> |
|                             |   | <b>CS</b>                                | <b>1.021,58</b> | <b>TP</b>                      | <b>0,00</b> | <b>FPV</b>                        | <b>0,00</b> |                                       |                 | <b>TR</b>   | <b>0,00</b> |



## CONTO DEL BILANCIO 2017 - GESTIONE DELLE SPESE

| MISSIONE, PROGRAMMA, TITOLO | DENOMINAZIONE                                       | RESIDUI PASSIVI AL 1/1/2017 (RS)         |                     | PAGAMENTI IN C/RESIDUI (PR)    |                  | RIACCERTAMENTO RESIDUI (R)        |                 | ELIMINAZIONE PER PERENZIONE (P)       |                   | RESIDUI PASSIVI DA ESERCIZI PRECEDENTI (EP=RS-PR+R-P) |                 |
|-----------------------------|---|--|---------------------|--------------------------------|------------------|-----------------------------------|-----------------|---------------------------------------|-------------------|---|-----------------|
|                             |   | PREVISIONI DEFINITIVE DI COMPETENZA (CP) |                     | PAGAMENTI IN C/COMPETENZA (PC) |                  | IMPEGNI (I)                       |                 | ECONOMIE DI COMPETENZA (ECP=CP-I-FPV) |                   | RESIDUI PASSIVI DA ESERCIZIO DI COMPETENZA (EC=I-PC)  |                 |
|                             |   | PREVISIONI DEFINITIVE DI CASSA (CS)      |                     | TOTALE PAGAMENTI (TP=PR+PC)    |                  | FONDO PLURIENNALE VINCOLATO (FPV) |                 |                                       |                   | TOTALE RESIDUI PASSIVI DA RIPORTARE (TR=EP+EC)        |                 |
| <b>MISSIONE</b>             | <b>06 Politiche giovanili, sport e tempo libero</b> |  |                     |                                |                  |                                   |                 |                                       |                   |   |                 |
| <b>0601 Programma</b>       | <b>01 Sport e tempo libero</b>                      |  |                     |                                |                  |                                   |                 |                                       |                   |   |                 |
| Titolo 1                    | Spese correnti                                      | RS                                       | 130,32              | PR                             | 130,32           | R                                 | 0,00            | P                                     | 0,00              | EP  | 0,00            |
|                             |   | CP                                       | 2.000,00            | PC                             | 1.189,79         | I                                 | 1.328,02        | ECP                                   | 671,98            | EC  | 138,23          |
|                             |   | CS                                       | 2.000,00            | TP                             | 1.320,11         | FPV                               | 0,00            |                                       |                   | TR  | 138,23          |
| Titolo 2                    | Spese in conto capitale                             | RS                                       | 24.229,30           | PR                             | 20.790,00        | R                                 | 0,00            | P                                     | 0,00              | EP  | 3.439,30        |
|                             |   | CP                                       | 988.167,66          | PC                             | 0,00             | I                                 | 0,00            | ECP                                   | 988.167,66        | EC  | 0,00            |
|                             |   | CS                                       | 1.012.396,96        | TP                             | 20.790,00        | FPV                               | 0,00            |                                       |                   | TR  | 3.439,30        |
| <b>Totale Programma</b>     | <b>01 Sport e tempo libero</b>                      | <b>RS</b>                                | <b>24.359,62</b>    | <b>PR</b>                      | <b>20.920,32</b> | <b>R</b>                          | <b>0,00</b>     | <b>P</b>                              | <b>0,00</b>       | <b>EP</b>   | <b>3.439,30</b> |
|                             |   | <b>CP</b>                                | <b>990.167,66</b>   | <b>PC</b>                      | <b>1.189,79</b>  | <b>I</b>                          | <b>1.328,02</b> | <b>ECP</b>                            | <b>988.839,64</b> | <b>EC</b>   | <b>138,23</b>   |
|                             |   | <b>CS</b>                                | <b>1.014.396,96</b> | <b>TP</b>                      | <b>22.110,11</b> | <b>FPV</b>                        | <b>0,00</b>     |                                       |                   | <b>TR</b>   | <b>3.577,53</b> |
| <b>0602 Programma</b>       | <b>02 Giovani</b>                                   |  |                     |                                |                  |                                   |                 |                                       |                   |   |                 |
| <b>Totale Missione</b>      | <b>06 Politiche giovanili, sport e tempo libero</b> | <b>RS</b>                                | <b>24.359,62</b>    | <b>PR</b>                      | <b>20.920,32</b> | <b>R</b>                          | <b>0,00</b>     | <b>P</b>                              | <b>0,00</b>       | <b>EP</b>   | <b>3.439,30</b> |
|                             |   | <b>CP</b>                                | <b>990.167,66</b>   | <b>PC</b>                      | <b>1.189,79</b>  | <b>I</b>                          | <b>1.328,02</b> | <b>ECP</b>                            | <b>988.839,64</b> | <b>EC</b>   | <b>138,23</b>   |
|                             |   | <b>CS</b>                                | <b>1.014.396,96</b> | <b>TP</b>                      | <b>22.110,11</b> | <b>FPV</b>                        | <b>0,00</b>     |                                       |                   | <b>TR</b>   | <b>3.577,53</b> |



CONTO DEL BILANCIO 2017 - GESTIONE DELLE SPESE

| MISSIONE, PROGRAMMA, TITOLO | DENOMINAZIONE                                   | RESIDUI PASSIVI AL 1/1/2017 (RS)         |             | PAGAMENTI IN C/RESIDUI (PR)    |             | RIACCERTAMENTO RESIDUI (R)        | ELIMINAZIONE PER PERENZIONE (P)       | RESIDUI PASSIVI DA ESERCIZI PRECEDENTI (EP=RS-PR+R-P) |             |           |             |             |
|-----------------------------|---|--|-------------|--------------------------------|-------------|-----------------------------------|---------------------------------------|---|-------------|-----------|-------------|-------------|
|                             |   | PREVISIONI DEFINITIVE DI COMPETENZA (CP) |             | PAGAMENTI IN C/COMPETENZA (PC) |             | IMPEGNI (I)                       | ECONOMIE DI COMPETENZA (ECP=CP-I-FPV) | RESIDUI PASSIVI DA ESERCIZIO DI COMPETENZA (EC=I-PC)  |             |           |             |             |
|                             |   | PREVISIONI DEFINITIVE DI CASSA (CS)      |             | TOTALE PAGAMENTI (TP=PR+PC)    |             | FONDO PLURIENNALE VINCOLATO (FPV) |                                       | TOTALE RESIDUI PASSIVI DA RIPORTARE (TR=EP+EC)        |             |           |             |             |
| <b>MISSIONE</b>             | <b>07 Turismo</b>                               |  |             |                                |             |                                   |                                       |   |             |           |             |             |
| <b>0701 Programma</b>       | <b>01 Sviluppo e valorizzazione del turismo</b> |  |             |                                |             |                                   |                                       |   |             |           |             |             |
| <b>Totale Missione</b>      | <b>07 Turismo</b>                               | <b>RS</b>                                | <b>0,00</b> | <b>PR</b>                      | <b>0,00</b> | <b>R</b>                          | <b>0,00</b>                           | <b>P</b>  | <b>0,00</b> | <b>EP</b> | <b>0,00</b> | <b>0,00</b> |
|                             |   | <b>CP</b>                                | <b>0,00</b> | <b>PC</b>                      | <b>0,00</b> | <b>I</b>                          | <b>0,00</b>                           | <b>ECP</b>  | <b>0,00</b> | <b>EC</b> | <b>0,00</b> | <b>0,00</b> |
|                             |   | <b>CS</b>                                | <b>0,00</b> | <b>TP</b>                      | <b>0,00</b> | <b>FPV</b>                        | <b>0,00</b>                           |   |             | <b>TR</b> |             | <b>0,00</b> |



| MISSIONE, PROGRAMMA, TITOLO | DENOMINAZIONE           | RESIDUI PASSIVI AL 1/1/2017 (RS)                    |   | PAGAMENTI IN C/RESIDUI (PR)    |                   | RIACCERTAMENTO RESIDUI (R)        |                  | ELIMINAZIONE PER PERENZIONE (P)       |                     | RESIDUI PASSIVI DA ESERCIZI PRECEDENTI (EP=RS-PR+R-P) |                  |
|-----------------------------|-------------------------|---|---|--------------------------------|-------------------|-----------------------------------|------------------|---------------------------------------|---------------------|---|------------------|
|                             |                         | PREVISIONI DEFINITIVE DI COMPETENZA (CP)            |   | PAGAMENTI IN C/COMPETENZA (PC) |                   | IMPEGNI (I)                       |                  | ECONOMIE DI COMPETENZA (ECP=CP-I-FPV) |                     | RESIDUI PASSIVI DA ESERCIZIO DI COMPETENZA (EC=I-PC)  |                  |
|                             |                         | PREVISIONI DEFINITIVE DI CASSA (CS)                 |   | TOTALE PAGAMENTI (TP=PR+PC)    |                   | FONDO PLURIENNALE VINCOLATO (FPV) |                  |                                       |                     | TOTALE RESIDUI PASSIVI DA RIPORTARE (TR=EP+EC)        |                  |
| <b>MISSIONE</b>             | <b>08</b>               | <b>Aspetto del territorio ed edilizia abitativa</b> |   |                                |                   |                                   |                  |                                       |                     |   |                  |
| <b>0801</b>                 | <b>Programma</b>        | <b>01</b>   | <b>Urbanistica e assetto del territorio</b>   |                                |                   |                                   |                  |                                       |                     |   |                  |
| Titolo 1                    | Spese correnti          | RS  | 226,92  | PR                             | 226,92            | R                                 | 0,00             | P                                     | 0,00                | EP  | 0,00             |
|                             |                         | CP  | 7.000,00  | PC                             | 4.815,56          | I                                 | 5.200,00         | ECP                                   | 1.800,00            | EC  | 384,44           |
|                             |                         | CS  | 5.384,63  | TP                             | 5.042,48          | FPV                               | 0,00             |                                       |                     | TR  | 384,44           |
| Titolo 2                    | Spese in conto capitale | RS  | 124.477,26  | PR                             | 80.398,76         | R                                 | 0,00             | P                                     | 0,00                | EP  | 44.078,50        |
|                             |                         | CP  | 1.303.060,37  | PC                             | 17.607,92         | I                                 | 43.221,60        | ECP                                   | 1.259.838,77        | EC  | 25.613,68        |
|                             |                         | CS  | 1.750.876,14  | TP                             | 98.006,68         | FPV                               | 0,00             |                                       |                     | TR  | 69.692,18        |
| <b>Totale Programma</b>     | <b>01</b>               | <b>Urbanistica e assetto del territorio</b>         |   |                                |                   |                                   |                  |                                       |                     |   |                  |
|                             |                         | RS  | <b>124.704,18</b>   | PR                             | <b>80.625,68</b>  | R                                 | <b>0,00</b>      | P                                     | <b>0,00</b>         | EP  | <b>44.078,50</b> |
|                             |                         | CP  | <b>1.310.060,37</b>   | PC                             | <b>22.423,48</b>  | I                                 | <b>48.421,60</b> | ECP                                   | <b>1.261.638,77</b> | EC  | <b>25.998,12</b> |
|                             |                         | CS  | <b>1.756.260,77</b>   | TP                             | <b>103.049,16</b> | FPV                               | <b>0,00</b>      |                                       |                     | TR  | <b>70.076,62</b> |
| <b>0802</b>                 | <b>Programma</b>        | <b>02</b>   | <b>Edilizia residenziale pubblica e locale e piani di edilizia economico-popolare</b> |                                |                   |                                   |                  |                                       |                     |   |                  |
| <b>Totale Missione</b>      | <b>08</b>               | <b>Aspetto del territorio ed edilizia abitativa</b> |   |                                |                   |                                   |                  |                                       |                     |   |                  |
|                             |                         | RS  | <b>124.704,18</b>   | PR                             | <b>80.625,68</b>  | R                                 | <b>0,00</b>      | P                                     | <b>0,00</b>         | EP  | <b>44.078,50</b> |
|                             |                         | CP  | <b>1.310.060,37</b>   | PC                             | <b>22.423,48</b>  | I                                 | <b>48.421,60</b> | ECP                                   | <b>1.261.638,77</b> | EC  | <b>25.998,12</b> |
|                             |                         | CS  | <b>1.756.260,77</b>   | TP                             | <b>103.049,16</b> | FPV                               | <b>0,00</b>      |                                       |                     | TR  | <b>70.076,62</b> |

**CONTO DEL BILANCIO 2017 - GESTIONE DELLE SPESE**

| MISSIONE, PROGRAMMA, TITOLO | DENOMINAZIONE           | RESIDUI PASSIVI AL 1/1/2017 (RS)                                    |   | PAGAMENTI IN C/RESIDUI (PR)    |            | RIACCERTAMENTO RESIDUI (R)        |            | ELIMINAZIONE PER PERENZIONE (P)       |            | RESIDUI PASSIVI DA ESERCIZI PRECEDENTI (EP=RS-PR+R-P) |            |                  |
|-----------------------------|-------------------------|---|---|--------------------------------|------------|-----------------------------------|------------|---------------------------------------|------------|---|------------|------------------|
|                             |                         | PREVISIONI DEFINITIVE DI COMPETENZA (CP)                            |   | PAGAMENTI IN C/COMPETENZA (PC) |            | IMPEGNI (I)                       |            | ECONOMIE DI COMPETENZA (ECP=CP-I-FPV) |            | RESIDUI PASSIVI DA ESERCIZIO DI COMPETENZA (EC=I-PC)  |            |                  |
|                             |                         | PREVISIONI DEFINITIVE DI CASSA (CS)                                 |   | TOTALE PAGAMENTI (TP=PR+PC)    |            | FONDO PLURIENNALE VINCOLATO (FPV) |            |                                       |            | TOTALE RESIDUI PASSIVI DA RIPORTARE (TR=EP+EC)        |            |                  |
| <b>MISSIONE</b>             | <b>09</b>               | <b>Sviluppo sostenibile e tutela del territorio e dell'ambiente</b> |   |                                |            |                                   |            |                                       |            |   |            |                  |
| <b>0901</b>                 | <b>Programma</b>        | <b>01</b>   | <b>Difesa del suolo</b>                             |                                |            |                                   |            |                                       |            |   |            |                  |
| <b>0902</b>                 | <b>Programma</b>        | <b>02</b>   | <b>Tutela, valorizzazione e recupero ambientale</b> |                                |            |                                   |            |                                       |            |   |            |                  |
| <b>0903</b>                 | <b>Programma</b>        | <b>03</b>   | <b>Rifiuti</b>                                      |                                |            |                                   |            |                                       |            |   |            |                  |
| Titolo 1                    | Spese correnti          | RS  | 31.974,11   | PR                             | 5.814,40   | R                                 | 0,00       | P                                     | 0,00       | EP  | 26.159,71  |                  |
|                             |                         | CP  | 72.800,00   | PC                             | 57.165,70  | I                                 | 60.544,76  | ECP                                   | 12.255,24  | EC  | 3.379,06   |                  |
|                             |                         | CS  | 103.962,45  | TP                             | 62.980,10  | FPV                               | 0,00       |                                       |            | TR  | 29.538,77  |                  |
| Titolo 2                    | Spese in conto capitale | RS  | 5.323,81  | PR                             | 30,00      | R                                 | 0,00       | P                                     | 0,00       | EP  | 5.293,81   |                  |
|                             |                         | CP  | 0,00  | PC                             | 0,00       | I                                 | 0,00       | ECP                                   | 0,00       | EC  | 0,00       |                  |
|                             |                         | CS  | 5.323,81  | TP                             | 30,00      | FPV                               | 0,00       |                                       |            | TR  | 5.293,81   |                  |
| <b>Totale Programma</b>     | <b>03</b>               | <b>Rifiuti</b>  | <b>RS</b>   | <b>37.297,92</b>               | <b>PR</b>  | <b>5.844,40</b>                   | <b>R</b>   | <b>0,00</b>                           | <b>P</b>   | <b>0,00</b>   | <b>EP</b>  | <b>31.453,52</b> |
|                             |                         |   | <b>CP</b>   | <b>72.800,00</b>               | <b>PC</b>  | <b>57.165,70</b>                  | <b>I</b>   | <b>60.544,76</b>                      | <b>ECP</b> | <b>12.255,24</b>                                      | <b>EC</b>  | <b>3.379,06</b>  |
|                             |                         |   | <b>CS</b>   | <b>109.286,26</b>              | <b>TP</b>  | <b>63.010,10</b>                  | <b>FPV</b> | <b>0,00</b>                           |            |   | <b>TR</b>  | <b>34.832,58</b> |
| <b>0904</b>                 | <b>Programma</b>        | <b>04</b>   | <b>Servizio idrico integrato</b>                    |                                |            |                                   |            |                                       |            |   |            |                  |
| Titolo 1                    | Spese correnti          | RS  | 84.543,02   | PR                             | 12.431,45  | R                                 | 0,00       | P                                     | 0,00       | EP  | 72.111,57  |                  |
|                             |                         | CP  | 158.319,12  | PC                             | 88.776,36  | I                                 | 110.100,11 | ECP                                   | 48.219,01  | EC  | 21.323,75  |                  |
|                             |                         | CS  | 215.547,02  | TP                             | 101.207,81 | FPV                               | 0,00       |                                       |            | TR  | 93.435,32  |                  |
| Titolo 2                    | Spese in conto capitale | RS  | 190.000,00  | PR                             | 2.620,51   | R                                 | 0,00       | P                                     | 0,00       | EP  | 187.379,49 |                  |
|                             |                         | CP  | 217.111,39  | PC                             | 0,00       | I                                 | 0,00       | ECP                                   | 217.111,39 | EC  | 0,00       |                  |
|                             |                         | CS  | 412.595,64  | TP                             | 2.620,51   | FPV                               | 0,00       |                                       |            | TR  | 187.379,49 |                  |

**CONTO DEL BILANCIO 2017 - GESTIONE DELLE SPESE**

| MISSIONE, PROGRAMMA, TITOLO | DENOMINAZIONE   | RESIDUI PASSIVI AL 1/1/2017 (RS)         |                     | PAGAMENTI IN C/RESIDUI (PR)    |                   | RIACCERTAMENTO RESIDUI (R)        |                   | ELIMINAZIONE PER PERENZIONE (P)       |                   | RESIDUI PASSIVI DA ESERCIZI PRECEDENTI (EP=RS-PR+R-P) |                   |
|-----------------------------|---|--|---------------------|--------------------------------|-------------------|-----------------------------------|-------------------|---------------------------------------|-------------------|---|-------------------|
|                             |   | PREVISIONI DEFINITIVE DI COMPETENZA (CP) |                     | PAGAMENTI IN C/COMPETENZA (PC) |                   | IMPEGNI (I)                       |                   | ECONOMIE DI COMPETENZA (ECP=CP-I-FPV) |                   | RESIDUI PASSIVI DA ESERCIZIO DI COMPETENZA (EC=I-PC)  |                   |
|                             |   | PREVISIONI DEFINITIVE DI CASSA (CS)      |                     | TOTALE PAGAMENTI (TP=PR+PC)    |                   | FONDO PLURIENNALE VINCOLATO (FPV) |                   |                                       |                   | TOTALE RESIDUI PASSIVI DA RIPORTARE (TR=EP+EC)        |                   |
| <b>Totale Programma</b>     | <b>04 Servizio idrico integrato</b>   | <b>RS</b>                                | <b>274.543,02</b>   | <b>PR</b>                      | <b>15.051,96</b>  | <b>R</b>                          | <b>0,00</b>       | <b>P</b>                              | <b>0,00</b>       | <b>EP</b>   | <b>259.491,06</b> |
|                             |   | <b>CP</b>                                | <b>375.430,51</b>   | <b>PC</b>                      | <b>88.776,36</b>  | <b>I</b>                          | <b>110.100,11</b> | <b>ECP</b>                            | <b>265.330,40</b> | <b>EC</b>   | <b>21.323,75</b>  |
|                             |   | <b>CS</b>                                | <b>628.142,66</b>   | <b>TP</b>                      | <b>103.828,32</b> | <b>FPV</b>                        | <b>0,00</b>       |                                       |                   | <b>TR</b>   | <b>280.814,81</b> |
| <b>0905 Programma</b>       | <b>05 Aree protette, parchi naturali, protezione naturalistica e forestazione</b> |  |                     |                                |                   |                                   |                   |                                       |                   |   |                   |
| Titolo 1                    | Spese correnti  | RS                                       | 0,00                | PR                             | 0,00              | R                                 | 0,00              | P                                     | 0,00              | EP  | 0,00              |
|                             |   | CP                                       | 500,00              | PC                             | 0,00              | I                                 | 0,00              | ECP                                   | 500,00            | EC  | 0,00              |
|                             |   | CS                                       | 500,00              | TP                             | 0,00              | FPV                               | 0,00              |                                       |                   | TR  | 0,00              |
| Titolo 2                    | Spese in conto capitale   | RS                                       | 142.463,54          | PR                             | 146,40            | R                                 | 0,00              | P                                     | 0,00              | EP  | 142.317,14        |
|                             |   | CP                                       | 149.172,30          | PC                             | 0,00              | I                                 | 0,00              | ECP                                   | 149.172,30        | EC  | 0,00              |
|                             |   | CS                                       | 291.635,84          | TP                             | 146,40            | FPV                               | 0,00              |                                       |                   | TR  | 142.317,14        |
| <b>Totale Programma</b>     | <b>05 Aree protette, parchi naturali, protezione naturalistica e forestazione</b> | <b>RS</b>                                | <b>142.463,54</b>   | <b>PR</b>                      | <b>146,40</b>     | <b>R</b>                          | <b>0,00</b>       | <b>P</b>                              | <b>0,00</b>       | <b>EP</b>   | <b>142.317,14</b> |
|                             |   | <b>CP</b>                                | <b>149.672,30</b>   | <b>PC</b>                      | <b>0,00</b>       | <b>I</b>                          | <b>0,00</b>       | <b>ECP</b>                            | <b>149.672,30</b> | <b>EC</b>   | <b>0,00</b>       |
|                             |   | <b>CS</b>                                | <b>292.135,84</b>   | <b>TP</b>                      | <b>146,40</b>     | <b>FPV</b>                        | <b>0,00</b>       |                                       |                   | <b>TR</b>   | <b>142.317,14</b> |
| <b>0906 Programma</b>       | <b>06 Tutela e valorizzazione delle risorse idriche</b>                           |  |                     |                                |                   |                                   |                   |                                       |                   |   |                   |
| <b>0907 Programma</b>       | <b>07 Sviluppo sostenibile territorio montano piccoli Comuni</b>                  |  |                     |                                |                   |                                   |                   |                                       |                   |   |                   |
| <b>0908 Programma</b>       | <b>08 Qualità dell'aria e riduzione dell'inquinamento</b>                         |  |                     |                                |                   |                                   |                   |                                       |                   |   |                   |
| <b>Totale Missione</b>      | <b>09 Sviluppo sostenibile e tutela del territorio e dell'ambiente</b>            | <b>RS</b>                                | <b>454.304,48</b>   | <b>PR</b>                      | <b>21.042,76</b>  | <b>R</b>                          | <b>0,00</b>       | <b>P</b>                              | <b>0,00</b>       | <b>EP</b>   | <b>433.261,72</b> |
|                             |   | <b>CP</b>                                | <b>597.902,81</b>   | <b>PC</b>                      | <b>145.942,06</b> | <b>I</b>                          | <b>170.644,87</b> | <b>ECP</b>                            | <b>427.257,94</b> | <b>EC</b>   | <b>24.702,81</b>  |
|                             |   | <b>CS</b>                                | <b>1.029.564,76</b> | <b>TP</b>                      | <b>166.984,82</b> | <b>FPV</b>                        | <b>0,00</b>       |                                       |                   | <b>TR</b>   | <b>457.964,53</b> |



## CONTO DEL BILANCIO 2017 - GESTIONE DELLE SPESE

| MISSIONE, PROGRAMMA, TITOLO | DENOMINAZIONE           | RESIDUI PASSIVI AL 1/1/2017 (RS)           |                   | PAGAMENTI IN C/RESIDUI (PR)    |                  | RIACCERTAMENTO RESIDUI (R)        |                  | ELIMINAZIONE PER PERENZIONE (P)       |                   | RESIDUI PASSIVI DA ESERCIZI PRECEDENTI (EP=RS-PR+R-P) |                  |
|-----------------------------|-------------------------|--|-------------------|--------------------------------|------------------|-----------------------------------|------------------|---------------------------------------|-------------------|---|------------------|
|                             |                         | PREVISIONI DEFINITIVE DI COMPETENZA (CP)   |                   | PAGAMENTI IN C/COMPETENZA (PC) |                  | IMPEGNI (I)                       |                  | ECONOMIE DI COMPETENZA (ECP=CP-I-FPV) |                   | RESIDUI PASSIVI DA ESERCIZIO DI COMPETENZA (EC=I-PC)  |                  |
|                             |                         | PREVISIONI DEFINITIVE DI CASSA (CS)        |                   | TOTALE PAGAMENTI (TP=PR+PC)    |                  | FONDO PLURIENNALE VINCOLATO (FPV) |                  |                                       |                   | TOTALE RESIDUI PASSIVI DA RIPORTARE (TR=EP+EC)        |                  |
| <b>MISSIONE</b>             | <b>10</b>               | <b>Trasporti e diritto alla mobilità</b>   |                   |                                |                  |                                   |                  |                                       |                   |   |                  |
| <b>1001</b>                 | <b>Programma 01</b>     | <b>Trasporto ferroviario</b>               |                   |                                |                  |                                   |                  |                                       |                   |   |                  |
| <b>1002</b>                 | <b>Programma 02</b>     | <b>Trasporto pubblico locale</b>           |                   |                                |                  |                                   |                  |                                       |                   |   |                  |
| <b>1003</b>                 | <b>Programma 03</b>     | <b>Trasporto per vie d'acqua</b>           |                   |                                |                  |                                   |                  |                                       |                   |   |                  |
| <b>1004</b>                 | <b>Programma 04</b>     | <b>Altre modalità di trasporto</b>         |                   |                                |                  |                                   |                  |                                       |                   |   |                  |
| <b>1005</b>                 | <b>Programma 05</b>     | <b>Viabilità e infrastrutture stradali</b> |                   |                                |                  |                                   |                  |                                       |                   |   |                  |
| Titolo 1                    | Spese correnti          | RS   | 8.412,45          | PR                             | 4.412,45         | R                                 | 340,00-          | P                                     | 0,00              | EP  | 3.660,00         |
|                             |                         | CP   | 27.000,00         | PC                             | 16.058,09        | I                                 | 19.465,72        | ECP                                   | 7.534,28          | EC  | 3.407,63         |
|                             |                         | CS   | 29.632,98         | TP                             | 20.470,54        | FPV                               | 0,00             |                                       |                   | TR  | 7.067,63         |
| Titolo 2                    | Spese in conto capitale | RS   | 17.509,44         | PR                             | 0,00             | R                                 | 0,00             | P                                     | 0,00              | EP  | 17.509,44        |
|                             |                         | CP   | 696.293,02        | PC                             | 0,00             | I                                 | 0,00             | ECP                                   | 696.293,02        | EC  | 0,00             |
|                             |                         | CS   | 713.802,46        | TP                             | 0,00             | FPV                               | 0,00             |                                       |                   | TR  | 17.509,44        |
| <b>Totale Programma</b>     | <b>05</b>               | <b>Viabilità e infrastrutture stradali</b> |                   |                                |                  |                                   |                  |                                       |                   |   |                  |
|                             |                         | RS   | <b>25.921,89</b>  | PR                             | <b>4.412,45</b>  | R                                 | <b>340,00-</b>   | P                                     | <b>0,00</b>       | EP  | <b>21.169,44</b> |
|                             |                         | CP   | <b>723.293,02</b> | PC                             | <b>16.058,09</b> | I                                 | <b>19.465,72</b> | ECP                                   | <b>703.827,30</b> | EC  | <b>3.407,63</b>  |
|                             |                         | CS   | <b>743.435,44</b> | TP                             | <b>20.470,54</b> | FPV                               | <b>0,00</b>      |                                       |                   | TR  | <b>24.577,07</b> |
| <b>Totale Missione</b>      | <b>10</b>               | <b>Trasporti e diritto alla mobilità</b>   |                   |                                |                  |                                   |                  |                                       |                   |   |                  |
|                             |                         | RS   | <b>25.921,89</b>  | PR                             | <b>4.412,45</b>  | R                                 | <b>340,00-</b>   | P                                     | <b>0,00</b>       | EP  | <b>21.169,44</b> |
|                             |                         | CP   | <b>723.293,02</b> | PC                             | <b>16.058,09</b> | I                                 | <b>19.465,72</b> | ECP                                   | <b>703.827,30</b> | EC  | <b>3.407,63</b>  |
|                             |                         | CS   | <b>743.435,44</b> | TP                             | <b>20.470,54</b> | FPV                               | <b>0,00</b>      |                                       |                   | TR  | <b>24.577,07</b> |



| MISSIONE, PROGRAMMA, TITOLO | DENOMINAZIONE                                       | RESIDUI PASSIVI AL 1/1/2017 (RS)         |               | PAGAMENTI IN C/RESIDUI (PR)    |             | RIACCERTAMENTO RESIDUI (R)        |             | ELIMINAZIONE PER PERENZIONE (P)       |             | RESIDUI PASSIVI DA ESERCIZI PRECEDENTI (EP=RS-PR+R-P) |             |
|-----------------------------|---|--|---------------|--------------------------------|-------------|-----------------------------------|-------------|---------------------------------------|-------------|---|-------------|
|                             |   | PREVISIONI DEFINITIVE DI COMPETENZA (CP) |               | PAGAMENTI IN C/COMPETENZA (PC) |             | IMPEGNI (I)                       |             | ECONOMIE DI COMPETENZA (ECP=CP-I-FPV) |             | RESIDUI PASSIVI DA ESERCIZIO DI COMPETENZA (EC=I-PC)  |             |
|                             |   | PREVISIONI DEFINITIVE DI CASSA (CS)      |               | TOTALE PAGAMENTI (TP=PR+PC)    |             | FONDO PLURIENNALE VINCOLATO (FPV) |             |                                       |             | TOTALE RESIDUI PASSIVI DA RIPORTARE (TR=EP+EC)        |             |
| <b>MISSIONE</b>             | <b>11 Soccorso civile</b>                           |  |               |                                |             |                                   |             |                                       |             |   |             |
| <b>1101 Programma</b>       | <b>01 Sistema di protezione civile</b>              |  |               |                                |             |                                   |             |                                       |             |   |             |
| Titolo 2                    | Spese in conto capitale                             | RS                                       | 0,00          | PR                             | 0,00        | R                                 | 0,00        | P                                     | 0,00        | EP  | 0,00        |
|                             |   | CP                                       | 0,00          | PC                             | 0,00        | I                                 | 0,00        | ECP                                   | 0,00        | EC  | 0,00        |
|                             |   | CS                                       | 584,14        | TP                             | 0,00        | FPV                               | 0,00        |                                       |             | TR  | 0,00        |
| <b>Totale Programma</b>     | <b>01 Sistema di protezione civile</b>              | RS                                       | <b>0,00</b>   | PR                             | <b>0,00</b> | R                                 | <b>0,00</b> | P                                     | <b>0,00</b> | EP  | <b>0,00</b> |
|                             |   | CP                                       | <b>0,00</b>   | PC                             | <b>0,00</b> | I                                 | <b>0,00</b> | ECP                                   | <b>0,00</b> | EC  | <b>0,00</b> |
|                             |   | CS                                       | <b>584,14</b> | TP                             | <b>0,00</b> | FPV                               | <b>0,00</b> |                                       |             | TR  | <b>0,00</b> |
| <b>1102 Programma</b>       | <b>02 Interventi a seguito di calamità naturali</b> |  |               |                                |             |                                   |             |                                       |             |   |             |
| <b>Totale Missione</b>      | <b>11 Soccorso civile</b>                           | RS                                       | <b>0,00</b>   | PR                             | <b>0,00</b> | R                                 | <b>0,00</b> | P                                     | <b>0,00</b> | EP  | <b>0,00</b> |
|                             |   | CP                                       | <b>0,00</b>   | PC                             | <b>0,00</b> | I                                 | <b>0,00</b> | ECP                                   | <b>0,00</b> | EC  | <b>0,00</b> |
|                             |   | CS                                       | <b>584,14</b> | TP                             | <b>0,00</b> | FPV                               | <b>0,00</b> |                                       |             | TR  | <b>0,00</b> |

**CONTO DEL BILANCIO 2017 - GESTIONE DELLE SPESE**

| MISSIONE, PROGRAMMA, TITOLO | DENOMINAZIONE   | RESIDUI PASSIVI AL 1/1/2017 (RS)         |                     | PAGAMENTI IN C/RESIDUI (PR)    |             | RIACCERTAMENTO RESIDUI (R)        |                  | ELIMINAZIONE PER PERENZIONE (P)       |                   | RESIDUI PASSIVI DA ESERCIZI PRECEDENTI (EP=RS-PR+R-P) |                   |
|-----------------------------|---|--|---------------------|--------------------------------|-------------|-----------------------------------|------------------|---------------------------------------|-------------------|---|-------------------|
|                             |   | PREVISIONI DEFINITIVE DI COMPETENZA (CP) |                     | PAGAMENTI IN C/COMPETENZA (PC) |             | IMPEGNI (I)                       |                  | ECONOMIE DI COMPETENZA (ECP=CP-I-FPV) |                   | RESIDUI PASSIVI DA ESERCIZIO DI COMPETENZA (EC=I-PC)  |                   |
|                             |   | PREVISIONI DEFINITIVE DI CASSA (CS)      |                     | TOTALE PAGAMENTI (TP=PR+PC)    |             | FONDO PLURIENNALE VINCOLATO (FPV) |                  |                                       |                   | TOTALE RESIDUI PASSIVI DA RIPORTARE (TR=EP+EC)        |                   |
| <b>MISSIONE</b>             | <b>12 Diritti sociali, politiche sociali e famiglia</b>           |  |                     |                                |             |                                   |                  |                                       |                   |   |                   |
| <b>1201 Programma</b>       | <b>01 Interventi per l'infanzia e i minori e per asili nido</b>   |  |                     |                                |             |                                   |                  |                                       |                   |   |                   |
| Titolo 2                    | Spese in conto capitale   | RS                                       | 115.292,82          | PR                             | 0,00        | R                                 | 0,00             | P                                     | 0,00              | EP  | 115.292,82        |
|                             |   | CP                                       | 10.000,00           | PC                             | 0,00        | I                                 | 10.000,00        | ECP                                   | 0,00              | EC  | 10.000,00         |
|                             |   | CS                                       | 127.895,08          | TP                             | 0,00        | FPV                               | 0,00             |                                       |                   | TR  | 125.292,82        |
| <b>Totale Programma</b>     | <b>01 Interventi per l'infanzia e i minori e per asili nido</b>   | <b>RS</b>                                | <b>115.292,82</b>   | <b>PR</b>                      | <b>0,00</b> | <b>R</b>                          | <b>0,00</b>      | <b>P</b>                              | <b>0,00</b>       | <b>EP</b>   | <b>115.292,82</b> |
|                             |   | <b>CP</b>                                | <b>10.000,00</b>    | <b>PC</b>                      | <b>0,00</b> | <b>I</b>                          | <b>10.000,00</b> | <b>ECP</b>                            | <b>0,00</b>       | <b>EC</b>   | <b>10.000,00</b>  |
|                             |   | <b>CS</b>                                | <b>127.895,08</b>   | <b>TP</b>                      | <b>0,00</b> | <b>FPV</b>                        | <b>0,00</b>      |                                       |                   | <b>TR</b>   | <b>125.292,82</b> |
| <b>1202 Programma</b>       | <b>02 Interventi per la disabilità</b>                            |  |                     |                                |             |                                   |                  |                                       |                   |   |                   |
| <b>1203 Programma</b>       | <b>03 Interventi per gli anziani</b>                              |  |                     |                                |             |                                   |                  |                                       |                   |   |                   |
| Titolo 1                    | Spese correnti  | RS                                       | 0,00                | PR                             | 0,00        | R                                 | 0,00             | P                                     | 0,00              | EP  | 0,00              |
|                             |   | CP                                       | 5.000,00            | PC                             | 0,00        | I                                 | 0,00             | ECP                                   | 5.000,00          | EC  | 0,00              |
|                             |   | CS                                       | 5.000,00            | TP                             | 0,00        | FPV                               | 0,00             |                                       |                   | TR  | 0,00              |
| Titolo 2                    | Spese in conto capitale   | RS                                       | 490.550,25          | PR                             | 0,00        | R                                 | 0,00             | P                                     | 0,00              | EP  | 490.550,25        |
|                             |   | CP                                       | 635.000,00          | PC                             | 0,00        | I                                 | 0,00             | ECP                                   | 635.000,00        | EC  | 0,00              |
|                             |   | CS                                       | 1.125.550,25        | TP                             | 0,00        | FPV                               | 0,00             |                                       |                   | TR  | 490.550,25        |
| <b>Totale Programma</b>     | <b>03 Interventi per gli anziani</b>                              | <b>RS</b>                                | <b>490.550,25</b>   | <b>PR</b>                      | <b>0,00</b> | <b>R</b>                          | <b>0,00</b>      | <b>P</b>                              | <b>0,00</b>       | <b>EP</b>   | <b>490.550,25</b> |
|                             |   | <b>CP</b>                                | <b>640.000,00</b>   | <b>PC</b>                      | <b>0,00</b> | <b>I</b>                          | <b>0,00</b>      | <b>ECP</b>                            | <b>640.000,00</b> | <b>EC</b>   | <b>0,00</b>       |
|                             |   | <b>CS</b>                                | <b>1.130.550,25</b> | <b>TP</b>                      | <b>0,00</b> | <b>FPV</b>                        | <b>0,00</b>      |                                       |                   | <b>TR</b>   | <b>490.550,25</b> |
| <b>1204 Programma</b>       | <b>04 Interventi per soggetti a rischio di esclusione sociale</b> |  |                     |                                |             |                                   |                  |                                       |                   |   |                   |



## CONTO DEL BILANCIO 2017 - GESTIONE DELLE SPESE

| MISSIONE, PROGRAMMA, TITOLO | DENOMINAZIONE   | RESIDUI PASSIVI AL 1/1/2017 (RS)         |                     | PAGAMENTI IN C/RESIDUI (PR)    |                  | RIACCERTAMENTO RESIDUI (R)        |                  | ELIMINAZIONE PER PERENZIONE (P)       |                   | RESIDUI PASSIVI DA ESERCIZI PRECEDENTI (EP=RS-PR+R-P) |                   |
|-----------------------------|---|--|---------------------|--------------------------------|------------------|-----------------------------------|------------------|---------------------------------------|-------------------|---|-------------------|
|                             |   | PREVISIONI DEFINITIVE DI COMPETENZA (CP) |                     | PAGAMENTI IN C/COMPETENZA (PC) |                  | IMPEGNI (I)                       |                  | ECONOMIE DI COMPETENZA (ECP=CP-I-FPV) |                   | RESIDUI PASSIVI DA ESERCIZIO DI COMPETENZA (EC=I-PC)  |                   |
|                             |   | PREVISIONI DEFINITIVE DI CASSA (CS)      |                     | TOTALE PAGAMENTI (TP=PR+PC)    |                  | FONDO PLURIENNALE VINCOLATO (FPV) |                  |                                       |                   | TOTALE RESIDUI PASSIVI DA RIPORTARE (TR=EP+EC)        |                   |
| Titolo 1                    | Spese correnti  | RS                                       | 26.723,00           | PR                             | 8.487,27         | R                                 | 0,00             | P                                     | 0,00              | EP  | 18.235,73         |
|                             |   | CP                                       | 23.000,00           | PC                             | 750,00           | I                                 | 23.000,00        | ECP                                   | 0,00              | EC  | 22.250,00         |
|                             |   | CS                                       | 26.023,00           | TP                             | 9.237,27         | FPV                               | 0,00             |                                       |                   | TR  | 40.485,73         |
| <b>Totale Programma</b>     | <b>04 Interventi per soggetti a rischio di esclusione sociale</b>                 | <b>RS</b>                                | <b>26.723,00</b>    | <b>PR</b>                      | <b>8.487,27</b>  | <b>R</b>                          | <b>0,00</b>      | <b>P</b>                              | <b>0,00</b>       | <b>EP</b>   | <b>18.235,73</b>  |
|                             |   | <b>CP</b>                                | <b>23.000,00</b>    | <b>PC</b>                      | <b>750,00</b>    | <b>I</b>                          | <b>23.000,00</b> | <b>ECP</b>                            | <b>0,00</b>       | <b>EC</b>   | <b>22.250,00</b>  |
|                             |   | <b>CS</b>                                | <b>26.023,00</b>    | <b>TP</b>                      | <b>9.237,27</b>  | <b>FPV</b>                        | <b>0,00</b>      |                                       |                   | <b>TR</b>   | <b>40.485,73</b>  |
| <b>1205 Programma</b>       | <b>05 Interventi per le famiglie</b>  |  |                     |                                |                  |                                   |                  |                                       |                   |   |                   |
| <b>1206 Programma</b>       | <b>06 Interventi per il diritto alla casa</b>                                     |  |                     |                                |                  |                                   |                  |                                       |                   |   |                   |
| <b>1207 Programma</b>       | <b>07 Programmazione e governo della rete dei servizi sociosanitari e sociali</b> |  |                     |                                |                  |                                   |                  |                                       |                   |   |                   |
| <b>1208 Programma</b>       | <b>08 Cooperazione e associazionismo</b>  |  |                     |                                |                  |                                   |                  |                                       |                   |   |                   |
| <b>1209 Programma</b>       | <b>09 Servizio necroscopico e cimiteriale</b>                                     |  |                     |                                |                  |                                   |                  |                                       |                   |   |                   |
| Titolo 1                    | Spese correnti  | RS                                       | 477,80              | PR                             | 477,80           | R                                 | 0,00             | P                                     | 0,00              | EP  | 0,00              |
|                             |   | CP                                       | 5.000,00            | PC                             | 2.390,12         | I                                 | 4.951,08         | ECP                                   | 48,92             | EC  | 2.560,96          |
|                             |   | CS                                       | 5.433,96            | TP                             | 2.867,92         | FPV                               | 0,00             |                                       |                   | TR  | 2.560,96          |
| <b>Totale Programma</b>     | <b>09 Servizio necroscopico e cimiteriale</b>                                     | <b>RS</b>                                | <b>477,80</b>       | <b>PR</b>                      | <b>477,80</b>    | <b>R</b>                          | <b>0,00</b>      | <b>P</b>                              | <b>0,00</b>       | <b>EP</b>   | <b>0,00</b>       |
|                             |   | <b>CP</b>                                | <b>5.000,00</b>     | <b>PC</b>                      | <b>2.390,12</b>  | <b>I</b>                          | <b>4.951,08</b>  | <b>ECP</b>                            | <b>48,92</b>      | <b>EC</b>   | <b>2.560,96</b>   |
|                             |   | <b>CS</b>                                | <b>5.433,96</b>     | <b>TP</b>                      | <b>2.867,92</b>  | <b>FPV</b>                        | <b>0,00</b>      |                                       |                   | <b>TR</b>   | <b>2.560,96</b>   |
| <b>Totale Missione</b>      | <b>12 Diritti sociali, politiche sociali e famiglia</b>                           | <b>RS</b>                                | <b>633.043,87</b>   | <b>PR</b>                      | <b>8.965,07</b>  | <b>R</b>                          | <b>0,00</b>      | <b>P</b>                              | <b>0,00</b>       | <b>EP</b>   | <b>624.078,80</b> |
|                             |   | <b>CP</b>                                | <b>678.000,00</b>   | <b>PC</b>                      | <b>3.140,12</b>  | <b>I</b>                          | <b>37.951,08</b> | <b>ECP</b>                            | <b>640.048,92</b> | <b>EC</b>   | <b>34.810,96</b>  |
|                             |   | <b>CS</b>                                | <b>1.289.902,29</b> | <b>TP</b>                      | <b>12.105,19</b> | <b>FPV</b>                        | <b>0,00</b>      |                                       |                   | <b>TR</b>   | <b>658.889,76</b> |



| MISSIONE, PROGRAMMA, TITOLO | DENOMINAZIONE   | RESIDUI PASSIVI AL 1/1/2017 (RS)         |                             | PAGAMENTI IN C/RESIDUI (PR)       |  | RIACCERTAMENTO RESIDUI (R) | ELIMINAZIONE PER PERENZIONE (P)       | RESIDUI PASSIVI DA ESERCIZI PRECEDENTI (EP=RS-PR+R-P) |             |           |             |
|-----------------------------|---|--|-----------------------------|-----------------------------------|--|----------------------------|---------------------------------------|---|-------------|-----------|-------------|
|                             |   | PREVISIONI DEFINITIVE DI COMPETENZA (CP) |                             | PAGAMENTI IN C/COMPETENZA (PC)    |  | IMPEGNI (I)                | ECONOMIE DI COMPETENZA (ECP=CP-I-FPV) | RESIDUI PASSIVI DA ESERCIZIO DI COMPETENZA (EC=I-PC)  |             |           |             |
|                             |   | PREVISIONI DEFINITIVE DI CASSA (CS)      | TOTALE PAGAMENTI (TP=PR+PC) | FONDO PLURIENNALE VINCOLATO (FPV) | TOTALE RESIDUI PASSIVI DA RIPORTARE (TR=EP+EC) |                            |                                       |   |             |           |             |
| <b>MISSIONE</b>             | <b>13 Tutela della salute</b>   |  |                             |                                   |  |                            |                                       |   |             |           |             |
| <b>1301 Programma</b>       | <b>01 Servizio sanitario regionale - finanziamento ordinario corrente per la garanzia dei LEA</b>                                 |  |                             |                                   |  |                            |                                       |   |             |           |             |
| <b>1302 Programma</b>       | <b>02 Servizio sanitario regionale - finanziamento aggiuntivo corrente per livelli di assistenza superiori ai LEA</b>             |  |                             |                                   |  |                            |                                       |   |             |           |             |
| <b>1303 Programma</b>       | <b>03 Servizio sanitario regionale - finanziamento aggiuntivo corrente per la copertura dello squilibrio di bilancio corrente</b> |  |                             |                                   |  |                            |                                       |   |             |           |             |
| <b>1304 Programma</b>       | <b>04 Servizio sanitario regionale - ripiano di disavanzi sanitari relativi ad esercizi pregressi</b>                             |  |                             |                                   |  |                            |                                       |   |             |           |             |
| <b>1305 Programma</b>       | <b>05 Servizio sanitario regionale - investimenti sanitari</b>  |  |                             |                                   |  |                            |                                       |   |             |           |             |
| <b>1306 Programma</b>       | <b>06 Servizio sanitario regionale - restituzione maggiori gettiti SSN</b>  |  |                             |                                   |  |                            |                                       |   |             |           |             |
| <b>1307 Programma</b>       | <b>07 Ulteriori spese in materia sanitaria</b>  |  |                             |                                   |  |                            |                                       |   |             |           |             |
| <b>Totale Missione</b>      | <b>13 Tutela della salute</b>   | <b>RS</b>                                | <b>0,00</b>                 | <b>PR</b>                         | <b>0,00</b>                                    | <b>R</b>                   | <b>0,00</b>                           | <b>P</b>  | <b>0,00</b> | <b>EP</b> | <b>0,00</b> |
|                             |   | <b>CP</b>                                | <b>0,00</b>                 | <b>PC</b>                         | <b>0,00</b>                                    | <b>I</b>                   | <b>0,00</b>                           | <b>ECP</b>  | <b>0,00</b> | <b>EC</b> | <b>0,00</b> |
|                             |   | <b>CS</b>                                | <b>0,00</b>                 | <b>TP</b>                         | <b>0,00</b>                                    | <b>FPV</b>                 | <b>0,00</b>                           |   |             | <b>TR</b> | <b>0,00</b> |



| MISSIONE, PROGRAMMA, TITOLO | DENOMINAZIONE  | RESIDUI PASSIVI AL 1/1/2017 (RS)         |              | PAGAMENTI IN C/RESIDUI (PR)    |             | RIACCERTAMENTO RESIDUI (R)        |             | ELIMINAZIONE PER PERENZIONE (P)       |              | RESIDUI PASSIVI DA ESERCIZI PRECEDENTI (EP=RS-PR+R-P) |             |
|-----------------------------|--|--|--------------|--------------------------------|-------------|-----------------------------------|-------------|---------------------------------------|--------------|---|-------------|
|                             |  | PREVISIONI DEFINITIVE DI COMPETENZA (CP) |              | PAGAMENTI IN C/COMPETENZA (PC) |             | IMPEGNI (I)                       |             | ECONOMIE DI COMPETENZA (ECP=CP-I-FPV) |              | RESIDUI PASSIVI DA ESERCIZIO DI COMPETENZA (EC=I-PC)  |             |
|                             |  | PREVISIONI DEFINITIVE DI CASSA (CS)      |              | TOTALE PAGAMENTI (TP=PR+PC)    |             | FONDO PLURIENNALE VINCOLATO (FPV) |             |                                       |              | TOTALE RESIDUI PASSIVI DA RIPORTARE (TR=EP+EC)        |             |
| <b>MISSIONE</b>             | <b>14 Sviluppo economico e competitività</b>                     |  |              |                                |             |                                   |             |                                       |              |   |             |
| <b>1401 Programma</b>       | <b>01 Industria PMI e Artigianato</b>                            |  |              |                                |             |                                   |             |                                       |              |   |             |
| <b>1402 Programma</b>       | <b>02 Commercio - reti distributive - tutela dei consumatori</b> |  |              |                                |             |                                   |             |                                       |              |   |             |
| <b>1403 Programma</b>       | <b>03 Ricerca e innovazione</b>                                  |  |              |                                |             |                                   |             |                                       |              |   |             |
| <b>1404 Programma</b>       | <b>04 Reti e altri servizi di pubblica utilità</b>               |  |              |                                |             |                                   |             |                                       |              |   |             |
| Titolo 1                    | Spese correnti   | RS                                       | 0,00         | PR                             | 0,00        | R                                 | 0,00        | P                                     | 0,00         | EP  | 0,00        |
|                             |  | CP                                       | 43,00        | PC                             | 0,00        | I                                 | 0,00        | ECP                                   | 43,00        | EC  | 0,00        |
|                             |  | CS                                       | 43,00        | TP                             | 0,00        | FPV                               | 0,00        |                                       |              | TR  | 0,00        |
| <b>Totale Programma</b>     | <b>04 Reti e altri servizi di pubblica utilità</b>               | RS                                       | <b>0,00</b>  | PR                             | <b>0,00</b> | R                                 | <b>0,00</b> | P                                     | <b>0,00</b>  | EP  | <b>0,00</b> |
|                             |  | CP                                       | <b>43,00</b> | PC                             | <b>0,00</b> | I                                 | <b>0,00</b> | ECP                                   | <b>43,00</b> | EC  | <b>0,00</b> |
|                             |  | CS                                       | <b>43,00</b> | TP                             | <b>0,00</b> | FPV                               | <b>0,00</b> |                                       |              | TR  | <b>0,00</b> |
| <b>Totale Missione</b>      | <b>14 Sviluppo economico e competitività</b>                     | RS                                       | <b>0,00</b>  | PR                             | <b>0,00</b> | R                                 | <b>0,00</b> | P                                     | <b>0,00</b>  | EP  | <b>0,00</b> |
|                             |  | CP                                       | <b>43,00</b> | PC                             | <b>0,00</b> | I                                 | <b>0,00</b> | ECP                                   | <b>43,00</b> | EC  | <b>0,00</b> |
|                             |  | CS                                       | <b>43,00</b> | TP                             | <b>0,00</b> | FPV                               | <b>0,00</b> |                                       |              | TR  | <b>0,00</b> |



## CONTO DEL BILANCIO 2017 - GESTIONE DELLE SPESE

| MISSIONE, PROGRAMMA, TITOLO | DENOMINAZIONE    | RESIDUI PASSIVI AL 1/1/2017 (RS)                             |   | PAGAMENTI IN C/RESIDUI (PR)    |             | RIACCERTAMENTO RESIDUI (R)        |             | ELIMINAZIONE PER PERENZIONE (P)       |             | RESIDUI PASSIVI DA ESERCIZI PRECEDENTI (EP=RS-PR+R-P) |             |           |             |
|-----------------------------|------------------|--|---|--------------------------------|-------------|-----------------------------------|-------------|---------------------------------------|-------------|---|-------------|-----------|-------------|
|                             |                  | PREVISIONI DEFINITIVE DI COMPETENZA (CP)                     |   | PAGAMENTI IN C/COMPETENZA (PC) |             | IMPEGNI (I)                       |             | ECONOMIE DI COMPETENZA (ECP=CP-I-FPV) |             | RESIDUI PASSIVI DA ESERCIZIO DI COMPETENZA (EC=I-PC)  |             |           |             |
|                             |                  | PREVISIONI DEFINITIVE DI CASSA (CS)                          |   | TOTALE PAGAMENTI (TP=PR+PC)    |             | FONDO PLURIENNALE VINCOLATO (FPV) |             |                                       |             | TOTALE RESIDUI PASSIVI DA RIPORTARE (TR=EP+EC)        |             |           |             |
| <b>MISSIONE</b>             | <b>15</b>        | <b>Politiche per il lavoro e la formazione professionale</b> |   |                                |             |                                   |             |                                       |             |   |             |           |             |
| <b>1501</b>                 | <b>Programma</b> | <b>01</b>  | <b>Servizi per lo sviluppo del mercato del lavoro</b> |                                |             |                                   |             |                                       |             |   |             |           |             |
| <b>1502</b>                 | <b>Programma</b> | <b>02</b>  | <b>Formazione professionale</b>                       |                                |             |                                   |             |                                       |             |   |             |           |             |
| <b>1503</b>                 | <b>Programma</b> | <b>03</b>  | <b>Sostegno all'occupazione</b>                       |                                |             |                                   |             |                                       |             |   |             |           |             |
| <b>Totale Missione</b>      | <b>15</b>        | <b>Politiche per il lavoro e la formazione professionale</b> |   | <b>RS</b>                      | <b>0,00</b> | <b>PR</b>                         | <b>0,00</b> | <b>R</b>                              | <b>0,00</b> | <b>P</b>  | <b>0,00</b> | <b>EP</b> | <b>0,00</b> |
|                             |                  |  |   | <b>CP</b>                      | <b>0,00</b> | <b>PC</b>                         | <b>0,00</b> | <b>I</b>                              | <b>0,00</b> | <b>ECP</b>  | <b>0,00</b> | <b>EC</b> | <b>0,00</b> |
|                             |                  |  |   | <b>CS</b>                      | <b>0,00</b> | <b>TP</b>                         | <b>0,00</b> | <b>FPV</b>                            | <b>0,00</b> |   |             | <b>TR</b> | <b>0,00</b> |



| MISSIONE, PROGRAMMA, TITOLO | DENOMINAZIONE | RESIDUI PASSIVI AL 1/1/2017 (RS)                                  |      | PAGAMENTI IN C/RESIDUI (PR)    |      | RIACCERTAMENTO RESIDUI (R)        |      | ELIMINAZIONE PER PERENZIONE (P)       |      | RESIDUI PASSIVI DA ESERCIZI PRECEDENTI (EP=RS-PR+R-P) |      |
|-----------------------------|---------------|---|------|--------------------------------|------|-----------------------------------|------|---------------------------------------|------|---|------|
|                             |               | PREVISIONI DEFINITIVE DI COMPETENZA (CP)                          |      | PAGAMENTI IN C/COMPETENZA (PC) |      | IMPEGNI (I)                       |      | ECONOMIE DI COMPETENZA (ECP=CP-I-FPV) |      | RESIDUI PASSIVI DA ESERCIZIO DI COMPETENZA (EC=I-PC)  |      |
|                             |               | PREVISIONI DEFINITIVE DI CASSA (CS)                               |      | TOTALE PAGAMENTI (TP=PR+PC)    |      | FONDO PLURIENNALE VINCOLATO (FPV) |      |                                       |      | TOTALE RESIDUI PASSIVI DA RIPORTARE (TR=EP+EC)        |      |
| <b>MISSIONE</b>             | <b>16</b>     | <b>Agricoltura, politiche agroalimentari e pesca</b>              |      |                                |      |                                   |      |                                       |      |   |      |
| <b>1601 Programma</b>       | <b>01</b>     | <b>Sviluppo del settore agricolo e del sistema agroalimentare</b> |      |                                |      |                                   |      |                                       |      |   |      |
| <b>1602 Programma</b>       | <b>02</b>     | <b>Caccia e pesca</b>   |      |                                |      |                                   |      |                                       |      |   |      |
| <b>Totale Missione</b>      | <b>16</b>     | <b>Agricoltura, politiche agroalimentari e pesca</b>              |      |                                |      |                                   |      |                                       |      |   |      |
|                             |               | RS  | 0,00 | PR                             | 0,00 | R                                 | 0,00 | P                                     | 0,00 | EP  | 0,00 |
|                             |               | CP  | 0,00 | PC                             | 0,00 | I                                 | 0,00 | ECP                                   | 0,00 | EC  | 0,00 |
|                             |               | CS  | 0,00 | TP                             | 0,00 | FPV                               | 0,00 |                                       |      | TR  | 0,00 |



**CONTO DEL BILANCIO 2017 - GESTIONE DELLE SPESE**

| MISSIONE, PROGRAMMA, TITOLO | DENOMINAZIONE  | RESIDUI PASSIVI AL 1/1/2017 (RS)         |             | PAGAMENTI IN C/RESIDUI (PR)    |             | RIACCERTAMENTO RESIDUI (R)        |             | ELIMINAZIONE PER PERENZIONE (P)       |             | RESIDUI PASSIVI DA ESERCIZI PRECEDENTI (EP=RS-PR+R-P) |             |
|-----------------------------|--|--|-------------|--------------------------------|-------------|-----------------------------------|-------------|---------------------------------------|-------------|---|-------------|
|                             |  | PREVISIONI DEFINITIVE DI COMPETENZA (CP) |             | PAGAMENTI IN C/COMPETENZA (PC) |             | IMPEGNI (I)                       |             | ECONOMIE DI COMPETENZA (ECP=CP-I-FPV) |             | RESIDUI PASSIVI DA ESERCIZIO DI COMPETENZA (EC=I-PC)  |             |
|                             |  | PREVISIONI DEFINITIVE DI CASSA (CS)      |             | TOTALE PAGAMENTI (TP=PR+PC)    |             | FONDO PLURIENNALE VINCOLATO (FPV) |             |                                       |             | TOTALE RESIDUI PASSIVI DA RIPORTARE (TR=EP+EC)        |             |
| <b>MISSIONE</b>             | <b>17 Energia e diversificazione delle fonti energetiche</b> |  |             |                                |             |                                   |             |                                       |             |   |             |
| <b>1701 Programma</b>       | <b>01 Fonti energetiche</b>                                  |  |             |                                |             |                                   |             |                                       |             |   |             |
| <b>Totale Missione</b>      | <b>17 Energia e diversificazione delle fonti energetiche</b> | <b>RS</b>                                | <b>0,00</b> | <b>PR</b>                      | <b>0,00</b> | <b>R</b>                          | <b>0,00</b> | <b>P</b>                              | <b>0,00</b> | <b>EP</b>   | <b>0,00</b> |
|                             |  | <b>CP</b>                                | <b>0,00</b> | <b>PC</b>                      | <b>0,00</b> | <b>I</b>                          | <b>0,00</b> | <b>ECP</b>                            | <b>0,00</b> | <b>EC</b>   | <b>0,00</b> |
|                             |  | <b>CS</b>                                | <b>0,00</b> | <b>TP</b>                      | <b>0,00</b> | <b>FPV</b>                        | <b>0,00</b> |                                       |             | <b>TR</b>   | <b>0,00</b> |



| MISSIONE, PROGRAMMA, TITOLO | DENOMINAZIONE | RESIDUI PASSIVI AL 1/1/2017 (RS)                                 |      | PAGAMENTI IN C/RESIDUI (PR)    |      | RIACCERTAMENTO RESIDUI (R)        |      | ELIMINAZIONE PER PERENZIONE (P)       |      | RESIDUI PASSIVI DA ESERCIZI PRECEDENTI (EP=RS-PR+R-P) |      |
|-----------------------------|---------------|--|------|--------------------------------|------|-----------------------------------|------|---------------------------------------|------|---|------|
|                             |               | PREVISIONI DEFINITIVE DI COMPETENZA (CP)                         |      | PAGAMENTI IN C/COMPETENZA (PC) |      | IMPEGNI (I)                       |      | ECONOMIE DI COMPETENZA (ECP=CP-I-FPV) |      | RESIDUI PASSIVI DA ESERCIZIO DI COMPETENZA (EC=I-PC)  |      |
|                             |               | PREVISIONI DEFINITIVE DI CASSA (CS)                              |      | TOTALE PAGAMENTI (TP=PR+PC)    |      | FONDO PLURIENNALE VINCOLATO (FPV) |      |                                       |      | TOTALE RESIDUI PASSIVI DA RIPORTARE (TR=EP+EC)        |      |
| <b>MISSIONE</b>             | <b>18</b>     | <b>Relazioni con le altre autonomie territoriali e locali</b>    |      |                                |      |                                   |      |                                       |      |   |      |
| <b>1801 Programma</b>       | <b>01</b>     | <b>Relazioni finanziarie con le altre autonomie territoriali</b> |      |                                |      |                                   |      |                                       |      |   |      |
| <b>Totale Missione</b>      | <b>18</b>     | <b>Relazioni con le altre autonomie territoriali e locali</b>    |      |                                |      |                                   |      |                                       |      |   |      |
|                             |               | RS   | 0,00 | PR                             | 0,00 | R                                 | 0,00 | P                                     | 0,00 | EP  | 0,00 |
|                             |               | CP   | 0,00 | PC                             | 0,00 | I                                 | 0,00 | ECP                                   | 0,00 | EC  | 0,00 |
|                             |               | CS   | 0,00 | TP                             | 0,00 | FPV                               | 0,00 |                                       |      | TR  | 0,00 |



| MISSIONE, PROGRAMMA, TITOLO | DENOMINAZIONE | RESIDUI PASSIVI AL 1/1/2017 (RS)                             |      | PAGAMENTI IN C/RESIDUI (PR)    |      | RIACCERTAMENTO RESIDUI (R)        |      | ELIMINAZIONE PER PERENZIONE (P)       |      | RESIDUI PASSIVI DA ESERCIZI PRECEDENTI (EP=RS-PR+R-P) |      |
|-----------------------------|---------------|--|------|--------------------------------|------|-----------------------------------|------|---------------------------------------|------|---|------|
|                             |               | PREVISIONI DEFINITIVE DI COMPETENZA (CP)                     |      | PAGAMENTI IN C/COMPETENZA (PC) |      | IMPEGNI (I)                       |      | ECONOMIE DI COMPETENZA (ECP=CP-I-FPV) |      | RESIDUI PASSIVI DA ESERCIZIO DI COMPETENZA (EC=I-PC)  |      |
|                             |               | PREVISIONI DEFINITIVE DI CASSA (CS)                          |      | TOTALE PAGAMENTI (TP=PR+PC)    |      | FONDO PLURIENNALE VINCOLATO (FPV) |      |                                       |      | TOTALE RESIDUI PASSIVI DA RIPORTARE (TR=EP+EC)        |      |
| <b>MISSIONE</b>             | <b>19</b>     | <b>Relazioni internazionali</b>                              |      |                                |      |                                   |      |                                       |      |   |      |
| <b>1901 Programma</b>       | <b>01</b>     | <b>Relazioni internazionali e Cooperazione allo sviluppo</b> |      |                                |      |                                   |      |                                       |      |   |      |
| <b>Totale Missione</b>      | <b>19</b>     | <b>Relazioni internazionali</b>                              |      |                                |      |                                   |      |                                       |      |   |      |
|                             |               | RS   | 0,00 | PR                             | 0,00 | R                                 | 0,00 | P                                     | 0,00 | EP  | 0,00 |
|                             |               | CP   | 0,00 | PC                             | 0,00 | I                                 | 0,00 | ECP                                   | 0,00 | EC  | 0,00 |
|                             |               | CS   | 0,00 | TP                             | 0,00 | FPV                               | 0,00 |                                       |      | TR  | 0,00 |



## CONTO DEL BILANCIO 2017 - GESTIONE DELLE SPESE

| MISSIONE, PROGRAMMA, TITOLO | DENOMINAZIONE                                 | RESIDUI PASSIVI AL 1/1/2017 (RS)         |                  | PAGAMENTI IN C/RESIDUI (PR)    |             | RIACCERTAMENTO RESIDUI (R)        |             | ELIMINAZIONE PER PERENZIONE (P)       |                  | RESIDUI PASSIVI DA ESERCIZI PRECEDENTI (EP=RS-PR+R-P) |             |
|-----------------------------|---|--|------------------|--------------------------------|-------------|-----------------------------------|-------------|---------------------------------------|------------------|---|-------------|
|                             |   | PREVISIONI DEFINITIVE DI COMPETENZA (CP) |                  | PAGAMENTI IN C/COMPETENZA (PC) |             | IMPEGNI (I)                       |             | ECONOMIE DI COMPETENZA (ECP=CP-I-FPV) |                  | RESIDUI PASSIVI DA ESERCIZIO DI COMPETENZA (EC=I-PC)  |             |
|                             |   | PREVISIONI DEFINITIVE DI CASSA (CS)      |                  | TOTALE PAGAMENTI (TP=PR+PC)    |             | FONDO PLURIENNALE VINCOLATO (FPV) |             |                                       |                  | TOTALE RESIDUI PASSIVI DA RIPORTARE (TR=EP+EC)        |             |
| <b>MISSIONE</b>             | <b>20 Fondi e accantonamenti</b>              |  |                  |                                |             |                                   |             |                                       |                  |   |             |
| <b>2001 Programma</b>       | <b>01 Fondo di riserva</b>                    |  |                  |                                |             |                                   |             |                                       |                  |   |             |
| Titolo 1                    | Spese correnti                                | RS                                       | 0,00             | PR                             | 0,00        | R                                 | 0,00        | P                                     | 0,00             | EP  | 0,00        |
|                             |   | CP                                       | 5.250,00         | PC                             | 0,00        | I                                 | 0,00        | ECP                                   | 5.250,00         | EC  | 0,00        |
|                             |   | CS                                       | 5.250,00         | TP                             | 0,00        | FPV                               | 0,00        |                                       |                  | TR  | 0,00        |
| <b>Totale Programma</b>     | <b>01 Fondo di riserva</b>                    | <b>RS</b>                                | <b>0,00</b>      | <b>PR</b>                      | <b>0,00</b> | <b>R</b>                          | <b>0,00</b> | <b>P</b>                              | <b>0,00</b>      | <b>EP</b>   | <b>0,00</b> |
|                             |   | <b>CP</b>                                | <b>5.250,00</b>  | <b>PC</b>                      | <b>0,00</b> | <b>I</b>                          | <b>0,00</b> | <b>ECP</b>                            | <b>5.250,00</b>  | <b>EC</b>   | <b>0,00</b> |
|                             |   | <b>CS</b>                                | <b>5.250,00</b>  | <b>TP</b>                      | <b>0,00</b> | <b>FPV</b>                        | <b>0,00</b> |                                       |                  | <b>TR</b>   | <b>0,00</b> |
| <b>2002 Programma</b>       | <b>02 Fondo crediti di dubbia esigibilità</b> |  |                  |                                |             |                                   |             |                                       |                  |   |             |
| Titolo 1                    | Spese correnti                                | RS                                       | 0,00             | PR                             | 0,00        | R                                 | 0,00        | P                                     | 0,00             | EP  | 0,00        |
|                             |   | CP                                       | 45.241,21        | PC                             | 0,00        | I                                 | 0,00        | ECP                                   | 45.241,21        | EC  | 0,00        |
|                             |   | CS                                       | 0,00             | TP                             | 0,00        | FPV                               | 0,00        |                                       |                  | TR  | 0,00        |
| <b>Totale Programma</b>     | <b>02 Fondo crediti di dubbia esigibilità</b> | <b>RS</b>                                | <b>0,00</b>      | <b>PR</b>                      | <b>0,00</b> | <b>R</b>                          | <b>0,00</b> | <b>P</b>                              | <b>0,00</b>      | <b>EP</b>   | <b>0,00</b> |
|                             |   | <b>CP</b>                                | <b>45.241,21</b> | <b>PC</b>                      | <b>0,00</b> | <b>I</b>                          | <b>0,00</b> | <b>ECP</b>                            | <b>45.241,21</b> | <b>EC</b>   | <b>0,00</b> |
|                             |   | <b>CS</b>                                | <b>0,00</b>      | <b>TP</b>                      | <b>0,00</b> | <b>FPV</b>                        | <b>0,00</b> |                                       |                  | <b>TR</b>   | <b>0,00</b> |
| <b>2003 Programma</b>       | <b>03 Altri fondi</b>                         |  |                  |                                |             |                                   |             |                                       |                  |   |             |
| <b>Totale Missione</b>      | <b>20 Fondi e accantonamenti</b>              | <b>RS</b>                                | <b>0,00</b>      | <b>PR</b>                      | <b>0,00</b> | <b>R</b>                          | <b>0,00</b> | <b>P</b>                              | <b>0,00</b>      | <b>EP</b>   | <b>0,00</b> |
|                             |   | <b>CP</b>                                | <b>50.491,21</b> | <b>PC</b>                      | <b>0,00</b> | <b>I</b>                          | <b>0,00</b> | <b>ECP</b>                            | <b>50.491,21</b> | <b>EC</b>   | <b>0,00</b> |
|                             |   | <b>CS</b>                                | <b>5.250,00</b>  | <b>TP</b>                      | <b>0,00</b> | <b>FPV</b>                        | <b>0,00</b> |                                       |                  | <b>TR</b>   | <b>0,00</b> |



| MISSIONE, PROGRAMMA, TITOLO | DENOMINAZIONE  | RESIDUI PASSIVI AL 1/1/2017 (RS)         |                   | PAGAMENTI IN C/RESIDUI (PR)    |                   | RIACCERTAMENTO RESIDUI (R)        |                   | ELIMINAZIONE PER PERENZIONE (P)       |             | RESIDUI PASSIVI DA ESERCIZI PRECEDENTI (EP=RS-PR+R-P) |             |
|-----------------------------|--|--|-------------------|--------------------------------|-------------------|-----------------------------------|-------------------|---------------------------------------|-------------|---|-------------|
|                             |  | PREVISIONI DEFINITIVE DI COMPETENZA (CP) |                   | PAGAMENTI IN C/COMPETENZA (PC) |                   | IMPEGNI (I)                       |                   | ECONOMIE DI COMPETENZA (ECP=CP-I-FPV) |             | RESIDUI PASSIVI DA ESERCIZIO DI COMPETENZA (EC=I-PC)  |             |
|                             |  | PREVISIONI DEFINITIVE DI CASSA (CS)      |                   | TOTALE PAGAMENTI (TP=PR+PC)    |                   | FONDO PLURIENNALE VINCOLATO (FPV) |                   |                                       |             | TOTALE RESIDUI PASSIVI DA RIPORTARE (TR=EP+EC)        |             |
| <b>MISSIONE</b>             | <b>50 Debito pubblico</b>  |  |                   |                                |                   |                                   |                   |                                       |             |   |             |
| <b>5001 Programma</b>       | <b>01 Quota interessi ammortamento mutui e prestiti obbligazionari</b> |  |                   |                                |                   |                                   |                   |                                       |             |   |             |
| Titolo 1                    | Spese correnti   | RS                                       | 0,00              | PR                             | 0,00              | R                                 | 0,00              | P                                     | 0,00        | EP  | 0,00        |
|                             |  | CP                                       | 73.314,90         | PC                             | 73.314,90         | I                                 | 73.314,90         | ECP                                   | 0,00        | EC  | 0,00        |
|                             |  | CS                                       | 73.314,90         | TP                             | 73.314,90         | FPV                               | 0,00              |                                       |             | TR  | 0,00        |
| <b>Totale Programma</b>     | <b>01 Quota interessi ammortamento mutui e prestiti obbligazionari</b> | RS                                       | <b>0,00</b>       | PR                             | <b>0,00</b>       | R                                 | <b>0,00</b>       | P                                     | <b>0,00</b> | EP  | <b>0,00</b> |
|                             |  | CP                                       | <b>73.314,90</b>  | PC                             | <b>73.314,90</b>  | I                                 | <b>73.314,90</b>  | ECP                                   | <b>0,00</b> | EC  | <b>0,00</b> |
|                             |  | CS                                       | <b>73.314,90</b>  | TP                             | <b>73.314,90</b>  | FPV                               | <b>0,00</b>       |                                       |             | TR  | <b>0,00</b> |
| <b>5002 Programma</b>       | <b>02 Quota capitale ammortamento mutui e prestiti obbligazionari</b>  |  |                   |                                |                   |                                   |                   |                                       |             |   |             |
| Titolo 4                    | Rimborso Prestiti  | RS                                       | 0,00              | PR                             | 0,00              | R                                 | 0,00              | P                                     | 0,00        | EP  | 0,00        |
|                             |  | CP                                       | 122.246,82        | PC                             | 122.246,82        | I                                 | 122.246,82        | ECP                                   | 0,00        | EC  | 0,00        |
|                             |  | CS                                       | 122.246,82        | TP                             | 122.246,82        | FPV                               | 0,00              |                                       |             | TR  | 0,00        |
| <b>Totale Programma</b>     | <b>02 Quota capitale ammortamento mutui e prestiti obbligazionari</b>  | RS                                       | <b>0,00</b>       | PR                             | <b>0,00</b>       | R                                 | <b>0,00</b>       | P                                     | <b>0,00</b> | EP  | <b>0,00</b> |
|                             |  | CP                                       | <b>122.246,82</b> | PC                             | <b>122.246,82</b> | I                                 | <b>122.246,82</b> | ECP                                   | <b>0,00</b> | EC  | <b>0,00</b> |
|                             |  | CS                                       | <b>122.246,82</b> | TP                             | <b>122.246,82</b> | FPV                               | <b>0,00</b>       |                                       |             | TR  | <b>0,00</b> |
| <b>Totale Missione</b>      | <b>50 Debito pubblico</b>  | RS                                       | <b>0,00</b>       | PR                             | <b>0,00</b>       | R                                 | <b>0,00</b>       | P                                     | <b>0,00</b> | EP  | <b>0,00</b> |
|                             |  | CP                                       | <b>195.561,72</b> | PC                             | <b>195.561,72</b> | I                                 | <b>195.561,72</b> | ECP                                   | <b>0,00</b> | EC  | <b>0,00</b> |
|                             |  | CS                                       | <b>195.561,72</b> | TP                             | <b>195.561,72</b> | FPV                               | <b>0,00</b>       |                                       |             | TR  | <b>0,00</b> |



## CONTO DEL BILANCIO 2017 - GESTIONE DELLE SPESE

| MISSIONE, PROGRAMMA, TITOLO | DENOMINAZIONE  | RESIDUI PASSIVI AL 1/1/2017 (RS)               |            | PAGAMENTI IN C/RESIDUI (PR)    |           | RIACCERTAMENTO RESIDUI (R)        |            | ELIMINAZIONE PER PERENZIONE (P)       |            | RESIDUI PASSIVI DA ESERCIZI PRECEDENTI (EP=RS-PR+R-P) |           |             |
|-----------------------------|--|--|------------|--------------------------------|-----------|-----------------------------------|------------|---------------------------------------|------------|---|-----------|-------------|
|                             |  | PREVISIONI DEFINITIVE DI COMPETENZA (CP)       |            | PAGAMENTI IN C/COMPETENZA (PC) |           | IMPEGNI (I)                       |            | ECONOMIE DI COMPETENZA (ECP=CP-I-FPV) |            | RESIDUI PASSIVI DA ESERCIZIO DI COMPETENZA (EC=I-PC)  |           |             |
|                             |  | PREVISIONI DEFINITIVE DI CASSA (CS)            |            | TOTALE PAGAMENTI (TP=PR+PC)    |           | FONDO PLURIENNALE VINCOLATO (FPV) |            |                                       |            | TOTALE RESIDUI PASSIVI DA RIPORTARE (TR=EP+EC)        |           |             |
| <b>MISSIONE</b>             | <b>60</b>  | <b>Anticipazioni finanziarie</b>               |            |                                |           |                                   |            |                                       |            |   |           |             |
| <b>6001 Programma</b>       | <b>01</b>  | <b>Restituzione anticipazione di tesoreria</b> |            |                                |           |                                   |            |                                       |            |   |           |             |
| Titolo 5                    | Chiusura Anticipazioni ricevute da istituto tesoriere/cassiere | RS   | 0,00       | PR                             | 0,00      | R                                 | 0,00       | P                                     | 0,00       | EP  | 0,00      |             |
|                             |  | CP   | 395.269,59 | PC                             | 89.175,55 | I                                 | 89.175,55  | ECP                                   | 306.094,04 | EC  | 0,00      |             |
|                             |  | CS   | 431.224,57 | TP                             | 89.175,55 | FPV                               | 0,00       |                                       |            | TR  | 0,00      |             |
| <b>Totale Programma</b>     | <b>01</b>  | <b>Restituzione anticipazione di tesoreria</b> | <b>RS</b>  | <b>0,00</b>                    | <b>PR</b> | <b>0,00</b>                       | <b>R</b>   | <b>0,00</b>                           | <b>P</b>   | <b>0,00</b>   | <b>EP</b> | <b>0,00</b> |
|                             |  |  | <b>CP</b>  | <b>395.269,59</b>              | <b>PC</b> | <b>89.175,55</b>                  | <b>I</b>   | <b>89.175,55</b>                      | <b>ECP</b> | <b>306.094,04</b>                                     | <b>EC</b> | <b>0,00</b> |
|                             |  |  | <b>CS</b>  | <b>431.224,57</b>              | <b>TP</b> | <b>89.175,55</b>                  | <b>FPV</b> | <b>0,00</b>                           |            |   | <b>TR</b> | <b>0,00</b> |
| <b>Totale Missione</b>      | <b>60</b>  | <b>Anticipazioni finanziarie</b>               | <b>RS</b>  | <b>0,00</b>                    | <b>PR</b> | <b>0,00</b>                       | <b>R</b>   | <b>0,00</b>                           | <b>P</b>   | <b>0,00</b>   | <b>EP</b> | <b>0,00</b> |
|                             |  |  | <b>CP</b>  | <b>395.269,59</b>              | <b>PC</b> | <b>89.175,55</b>                  | <b>I</b>   | <b>89.175,55</b>                      | <b>ECP</b> | <b>306.094,04</b>                                     | <b>EC</b> | <b>0,00</b> |
|                             |  |  | <b>CS</b>  | <b>431.224,57</b>              | <b>TP</b> | <b>89.175,55</b>                  | <b>FPV</b> | <b>0,00</b>                           |            |   | <b>TR</b> | <b>0,00</b> |



## CONTO DEL BILANCIO 2017 - GESTIONE DELLE SPESE

| MISSIONE, PROGRAMMA, TITOLO | DENOMINAZIONE  | RESIDUI PASSIVI AL 1/1/2017 (RS)         |                     | PAGAMENTI IN C/RESIDUI (PR)    |                     | RIACCERTAMENTO RESIDUI (R)        |                     | ELIMINAZIONE PER PERENZIONE (P)       |                     | RESIDUI PASSIVI DA ESERCIZI PRECEDENTI (EP=RS-PR+R-P) |                     |
|-----------------------------|--|--|---------------------|--------------------------------|---------------------|-----------------------------------|---------------------|---------------------------------------|---------------------|---|---------------------|
|                             |  | PREVISIONI DEFINITIVE DI COMPETENZA (CP) |                     | PAGAMENTI IN C/COMPETENZA (PC) |                     | IMPEGNI (I)                       |                     | ECONOMIE DI COMPETENZA (ECP=CP-I-FPV) |                     | RESIDUI PASSIVI DA ESERCIZIO DI COMPETENZA (EC=I-PC)  |                     |
|                             |  | PREVISIONI DEFINITIVE DI CASSA (CS)      |                     | TOTALE PAGAMENTI (TP=PR+PC)    |                     | FONDO PLURIENNALE VINCOLATO (FPV) |                     |                                       |                     | TOTALE RESIDUI PASSIVI DA RIPORTARE (TR=EP+EC)        |                     |
| <b>MISSIONE</b>             | <b>99 Servizi per conto terzi</b>  |  |                     |                                |                     |                                   |                     |                                       |                     |   |                     |
| <b>9901 Programma</b>       | <b>01 Servizi per conto terzi e Partite di giro</b>                          |  |                     |                                |                     |                                   |                     |                                       |                     |   |                     |
| Titolo 7                    | Uscite per conto terzi e partite di giro                                     | RS                                       | 1.270,74            | PR                             | 1.260,97            | R                                 | 9,77-               | P                                     | 0,00                | EP  | 0,00                |
|                             |  | CP                                       | 919.816,29          | PC                             | 349.339,90          | I                                 | 350.450,11          | ECP                                   | 569.366,18          | EC  | 1.110,21            |
|                             |  | CS                                       | 919.816,29          | TP                             | 350.600,87          | FPV                               | 0,00                |                                       |                     | TR  | 1.110,21            |
| <b>Totale Programma</b>     | <b>01 Servizi per conto terzi e Partite di giro</b>                          | <b>RS</b>                                | <b>1.270,74</b>     | <b>PR</b>                      | <b>1.260,97</b>     | <b>R</b>                          | <b>9,77-</b>        | <b>P</b>                              | <b>0,00</b>         | <b>EP</b>   | <b>0,00</b>         |
|                             |  | <b>CP</b>                                | <b>919.816,29</b>   | <b>PC</b>                      | <b>349.339,90</b>   | <b>I</b>                          | <b>350.450,11</b>   | <b>ECP</b>                            | <b>569.366,18</b>   | <b>EC</b>   | <b>1.110,21</b>     |
|                             |  | <b>CS</b>                                | <b>919.816,29</b>   | <b>TP</b>                      | <b>350.600,87</b>   | <b>FPV</b>                        | <b>0,00</b>         |                                       |                     | <b>TR</b>   | <b>1.110,21</b>     |
| <b>9902 Programma</b>       | <b>02 Anticipazioni per il finanziamento del sistema sanitario nazionale</b> |  |                     |                                |                     |                                   |                     |                                       |                     |   |                     |
| <b>Totale Missione</b>      | <b>99 Servizi per conto terzi</b>  | <b>RS</b>                                | <b>1.270,74</b>     | <b>PR</b>                      | <b>1.260,97</b>     | <b>R</b>                          | <b>9,77-</b>        | <b>P</b>                              | <b>0,00</b>         | <b>EP</b>   | <b>0,00</b>         |
|                             |  | <b>CP</b>                                | <b>919.816,29</b>   | <b>PC</b>                      | <b>349.339,90</b>   | <b>I</b>                          | <b>350.450,11</b>   | <b>ECP</b>                            | <b>569.366,18</b>   | <b>EC</b>   | <b>1.110,21</b>     |
|                             |  | <b>CS</b>                                | <b>919.816,29</b>   | <b>TP</b>                      | <b>350.600,87</b>   | <b>FPV</b>                        | <b>0,00</b>         |                                       |                     | <b>TR</b>   | <b>1.110,21</b>     |
|                             | <b>TOTALE MISSIONI</b>   | <b>RS</b>                                | <b>1.456.720,64</b> | <b>PR</b>                      | <b>255.498,06</b>   | <b>R</b>                          | <b>2.300,96-</b>    | <b>P</b>                              | <b>0,00</b>         | <b>EP</b>   | <b>1.198.921,62</b> |
|                             |  | <b>CP</b>                                | <b>6.364.785,91</b> | <b>PC</b>                      | <b>1.036.738,70</b> | <b>I</b>                          | <b>1.261.761,49</b> | <b>ECP</b>                            | <b>5.093.518,86</b> | <b>EC</b>   | <b>225.022,79</b>   |
|                             |  | <b>CS</b>                                | <b>8.001.784,03</b> | <b>TP</b>                      | <b>1.292.236,76</b> | <b>FPV</b>                        | <b>9.505,56</b>     |                                       |                     | <b>TR</b>   | <b>1.423.944,41</b> |
|                             | <b>TOTALE GENERALE DELLE SPESE</b>   | <b>RS</b>                                | <b>1.456.720,64</b> | <b>PR</b>                      | <b>255.498,06</b>   | <b>R</b>                          | <b>2.300,96-</b>    | <b>P</b>                              | <b>0,00</b>         | <b>EP</b>   | <b>1.198.921,62</b> |
|                             |  | <b>CP</b>                                | <b>6.364.785,91</b> | <b>PC</b>                      | <b>1.036.738,70</b> | <b>I</b>                          | <b>1.261.761,49</b> | <b>ECP</b>                            | <b>5.093.518,86</b> | <b>EC</b>   | <b>225.022,79</b>   |
|                             |  | <b>CS</b>                                | <b>8.001.784,03</b> | <b>TP</b>                      | <b>1.292.236,76</b> | <b>FPV</b>                        | <b>9.505,56</b>     |                                       |                     | <b>TR</b>   | <b>1.423.944,41</b> |

**CONTO DEL BILANCIO 2017 - RIEPILOGO GENERALE DELLE SPESE**

| MISSIONE, PROGRAMMA, TITOLO         | DENOMINAZIONE   | RESIDUI PASSIVI AL 1/1/2017 (RS)         |              | PAGAMENTI IN C/RESIDUI (PR)    |              | RIACCERTAMENTO RESIDUI (R)        |              | ELIMINAZIONE PER PERENZIONE (P)       |              | RESIDUI PASSIVI DA ESERCIZI PRECEDENTI (EP=RS-PR+R-P) |              |
|-------------------------------------|---|--|--------------|--------------------------------|--------------|-----------------------------------|--------------|---------------------------------------|--------------|---|--------------|
|                                     |   | PREVISIONI DEFINITIVE DI COMPETENZA (CP) |              | PAGAMENTI IN C/COMPETENZA (PC) |              | IMPEGNI (I)                       |              | ECONOMIE DI COMPETENZA (ECP=CP-I-FPV) |              | RESIDUI PASSIVI DA ESERCIZIO DI COMPETENZA (EC=I-PC)  |              |
|                                     |   | PREVISIONI DEFINITIVE DI CASSA (CS)      |              | TOTALE PAGAMENTI (TP=PR+PC)    |              | FONDO PLURIENNALE VINCOLATO (FPV) |              |                                       |              | TOTALE RESIDUI PASSIVI DA RIPORTARE (TR=EP+EC)        |              |
| <b>DISAVANZO DI AMMINISTRAZIONE</b> |   | <b>CP</b>                                | <b>0,00</b>  |                                |              |                                   |              |                                       |              |   |              |
| <b>Titolo 1</b>                     | <b>Spese correnti</b>   | RS                                       | 243.215,34   | PR                             | 59.149,24    | R                                 | 2.291,19-    | P                                     | 0,00         | EP  | 181.774,91   |
|                                     |   | CP                                       | 838.648,47   | PC                             | 458.368,51   | I                                 | 646.667,41   | ECP                                   | 182.475,50   | EC  | 188.298,90   |
|                                     |   | CS                                       | 985.426,31   | TP                             | 517.517,75   | FPV                               | 9.505,56     |                                       |              | TR  | 370.073,81   |
| <b>Titolo 2</b>                     | <b>Spese in conto capitale</b>  | RS                                       | 1.212.234,56 | PR                             | 195.087,85   | R                                 | 0,00         | P                                     | 0,00         | EP  | 1.017.146,71 |
|                                     |   | CP                                       | 4.088.804,74 | PC                             | 17.607,92    | I                                 | 53.221,60    | ECP                                   | 4.035.583,14 | EC  | 35.613,68    |
|                                     |   | CS                                       | 5.543.070,04 | TP                             | 212.695,77   | FPV                               | 0,00         |                                       |              | TR  | 1.052.760,39 |
| <b>Titolo 3</b>                     | <b>Spese per incremento attività finanziarie</b>                      | RS                                       | 0,00         | PR                             | 0,00         | R                                 | 0,00         | P                                     | 0,00         | EP  | 0,00         |
|                                     |   | CP                                       | 0,00         | PC                             | 0,00         | I                                 | 0,00         | ECP                                   | 0,00         | EC  | 0,00         |
|                                     |   | CS                                       | 0,00         | TP                             | 0,00         | FPV                               | 0,00         |                                       |              | TR  | 0,00         |
| <b>Titolo 4</b>                     | <b>Rimborso Prestiti</b>  | RS                                       | 0,00         | PR                             | 0,00         | R                                 | 0,00         | P                                     | 0,00         | EP  | 0,00         |
|                                     |   | CP                                       | 122.246,82   | PC                             | 122.246,82   | I                                 | 122.246,82   | ECP                                   | 0,00         | EC  | 0,00         |
|                                     |   | CS                                       | 122.246,82   | TP                             | 122.246,82   | FPV                               | 0,00         |                                       |              | TR  | 0,00         |
| <b>Titolo 5</b>                     | <b>Chiusura Anticipazioni ricevute da istituto tesoriere/cassiere</b> | RS                                       | 0,00         | PR                             | 0,00         | R                                 | 0,00         | P                                     | 0,00         | EP  | 0,00         |
|                                     |   | CP                                       | 395.269,59   | PC                             | 89.175,55    | I                                 | 89.175,55    | ECP                                   | 306.094,04   | EC  | 0,00         |
|                                     |   | CS                                       | 431.224,57   | TP                             | 89.175,55    | FPV                               | 0,00         |                                       |              | TR  | 0,00         |
| <b>Titolo 7</b>                     | <b>Uscite per conto terzi e partite di giro</b>                       | RS                                       | 1.270,74     | PR                             | 1.260,97     | R                                 | 9,77-        | P                                     | 0,00         | EP  | 0,00         |
|                                     |   | CP                                       | 919.816,29   | PC                             | 349.339,90   | I                                 | 350.450,11   | ECP                                   | 569.366,18   | EC  | 1.110,21     |
|                                     |   | CS                                       | 919.816,29   | TP                             | 350.600,87   | FPV                               | 0,00         |                                       |              | TR  | 1.110,21     |
| <b>TOTALE TITOLI</b>                |   | RS                                       | 1.456.720,64 | PR                             | 255.498,06   | R                                 | 2.300,96-    | P                                     | 0,00         | EP  | 1.198.921,62 |
|                                     |   | CP                                       | 6.364.785,91 | PC                             | 1.036.738,70 | I                                 | 1.261.761,49 | ECP                                   | 5.093.518,86 | EC  | 225.022,79   |
|                                     |   | CS                                       | 8.001.784,03 | TP                             | 1.292.236,76 | FPV                               | 9.505,56     |                                       |              | TR  | 1.423.944,41 |



Comune di CASTEL DI SASSO

Via S. Marco

81040 CASTEL DI SASSO (CE)

## CONTO DEL BILANCIO 2017 - RIEPILOGO GENERALE DELLE SPESE

| MISSIONE, PROGRAMMA, TITOLO        | DENOMINAZIONE | RESIDUI PASSIVI AL 1/1/2017 (RS)         | PAGAMENTI IN C/RESIDUI (PR)    | RIACCERTAMENTO RESIDUI (R)        | ELIMINAZIONE PER PERENZIONE (P)       | RESIDUI PASSIVI DA ESERCIZI PRECEDENTI (EP=RS-PR+R-P) |
|------------------------------------|---------------|--|--------------------------------|-----------------------------------|---------------------------------------|---|
|                                    |               | PREVISIONI DEFINITIVE DI COMPETENZA (CP) | PAGAMENTI IN C/COMPETENZA (PC) | IMPEGNI (I)                       | ECONOMIE DI COMPETENZA (ECP=CP-I-FPV) | RESIDUI PASSIVI DA ESERCIZIO DI COMPETENZA (EC=I-PC)  |
|                                    |               | PREVISIONI DEFINITIVE DI CASSA (CS)      | TOTALE PAGAMENTI (TP=PR+PC)    | FONDO PLURIENNALE VINCOLATO (FPV) |                                       | TOTALE RESIDUI PASSIVI DA RIPORTARE (TR=EP+EC)        |
| <b>TOTALE GENERALE DELLE SPESE</b> |               | <b>RS 1.456.720,64</b>                   | <b>PR 255.498,06</b>           | <b>R 2.300,96-</b>                | <b>P 0,00</b>                         | <b>EP 1.198.921,62</b>                                |
|                                    |               | <b>CP 6.364.785,91</b>                   | <b>PC 1.036.738,70</b>         | <b>I 1.261.761,49</b>             | <b>ECP 5.093.518,86</b>               | <b>EC 225.022,79</b>                                  |
|                                    |               | <b>CS 8.001.784,03</b>                   | <b>TP 1.292.236,76</b>         | <b>FPV 9.505,56</b>               |                                       | <b>TR 1.423.944,41</b>                                |



| MISSIONE, PROGRAMMA, TITOLO         | DENOMINAZIONE   | RESIDUI PASSIVI AL 1/1/2017 (RS)         |              | PAGAMENTI IN C/RESIDUI (PR)    |            | RIACCERTAMENTO RESIDUI (R)        |            | ELIMINAZIONE PER PERENZIONE (P)       |            | RESIDUI PASSIVI DA ESERCIZI PRECEDENTI (EP=RS-PR+R-P) |            |
|-------------------------------------|---|--|--------------|--------------------------------|------------|-----------------------------------|------------|---------------------------------------|------------|---|------------|
|                                     |   | PREVISIONI DEFINITIVE DI COMPETENZA (CP) |              | PAGAMENTI IN C/COMPETENZA (PC) |            | IMPEGNI (I)                       |            | ECONOMIE DI COMPETENZA (ECP=CP-I-FPV) |            | RESIDUI PASSIVI DA ESERCIZIO DI COMPETENZA (EC=I-PC)  |            |
|                                     |   | PREVISIONI DEFINITIVE DI CASSA (CS)      |              | TOTALE PAGAMENTI (TP=PR+PC)    |            | FONDO PLURIENNALE VINCOLATO (FPV) |            |                                       |            | TOTALE RESIDUI PASSIVI DA RIPORTARE (TR=EP+EC)        |            |
| <b>DISAVANZO DI AMMINISTRAZIONE</b> |   | <b>CP</b>                                | <b>0,00</b>  |                                |            |                                   |            |                                       |            |   |            |
| MISSIONE 01                         | Servizi istituzionali, generali e di gestione         | RS                                       | 44.902,87    | PR                             | 22.623,12  | R                                 | 1.894,68-  | P                                     | 0,00       | EP  | 20.385,07  |
|                                     |   | CP                                       | 312.850,24   | PC                             | 139.486,30 | I                                 | 259.885,95 | ECP                                   | 43.458,73  | EC  | 120.399,65 |
|                                     |   | CS                                       | 361.641,06   | TP                             | 162.109,42 | FPV                               | 9.505,56   |                                       |            | TR  | 140.784,72 |
| MISSIONE 02                         | Giustizia   | RS                                       | 0,00         | PR                             | 0,00       | R                                 | 0,00       | P                                     | 0,00       | EP  | 0,00       |
|                                     |   | CP                                       | 0,00         | PC                             | 0,00       | I                                 | 0,00       | ECP                                   | 0,00       | EC  | 0,00       |
|                                     |   | CS                                       | 0,00         | TP                             | 0,00       | FPV                               | 0,00       |                                       |            | TR  | 0,00       |
| MISSIONE 03                         | Ordine pubblico e sicurezza                           | RS                                       | 39.800,00    | PR                             | 0,00       | R                                 | 0,00       | P                                     | 0,00       | EP  | 39.800,00  |
|                                     |   | CP                                       | 52.830,00    | PC                             | 50.757,09  | I                                 | 50.757,09  | ECP                                   | 2.072,91   | EC  | 0,00       |
|                                     |   | CS                                       | 92.630,00    | TP                             | 50.757,09  | FPV                               | 0,00       |                                       |            | TR  | 39.800,00  |
| MISSIONE 04                         | Istruzione e diritto allo studio                      | RS                                       | 108.412,99   | PR                             | 95.647,69  | R                                 | 56,51-     | P                                     | 0,00       | EP  | 12.708,79  |
|                                     |   | CP                                       | 137.500,00   | PC                             | 23.664,60  | I                                 | 38.119,78  | ECP                                   | 99.380,22  | EC  | 14.455,18  |
|                                     |   | CS                                       | 160.451,45   | TP                             | 119.312,29 | FPV                               | 0,00       |                                       |            | TR  | 27.163,97  |
| MISSIONE 05                         | Tutela e valorizzazione dei beni e attività culturali | RS                                       | 0,00         | PR                             | 0,00       | R                                 | 0,00       | P                                     | 0,00       | EP  | 0,00       |
|                                     |   | CP                                       | 1.000,00     | PC                             | 0,00       | I                                 | 0,00       | ECP                                   | 1.000,00   | EC  | 0,00       |
|                                     |   | CS                                       | 1.021,58     | TP                             | 0,00       | FPV                               | 0,00       |                                       |            | TR  | 0,00       |
| MISSIONE 06                         | Politiche giovanili, sport e tempo libero             | RS                                       | 24.359,62    | PR                             | 20.920,32  | R                                 | 0,00       | P                                     | 0,00       | EP  | 3.439,30   |
|                                     |   | CP                                       | 990.167,66   | PC                             | 1.189,79   | I                                 | 1.328,02   | ECP                                   | 988.839,64 | EC  | 138,23     |
|                                     |   | CS                                       | 1.014.396,96 | TP                             | 22.110,11  | FPV                               | 0,00       |                                       |            | TR  | 3.577,53   |
| MISSIONE 07                         | Turismo   | RS                                       | 0,00         | PR                             | 0,00       | R                                 | 0,00       | P                                     | 0,00       | EP  | 0,00       |
|                                     |   | CP                                       | 0,00         | PC                             | 0,00       | I                                 | 0,00       | ECP                                   | 0,00       | EC  | 0,00       |
|                                     |   | CS                                       | 0,00         | TP                             | 0,00       | FPV                               | 0,00       |                                       |            | TR  | 0,00       |

**CONTO DEL BILANCIO 2017 - GESTIONE DELLE SPESE**

| MISSIONE, PROGRAMMA, TITOLO | DENOMINAZIONE  | RESIDUI PASSIVI AL 1/1/2017 (RS)         |              | PAGAMENTI IN C/RESIDUI (PR)    |            | RIACCERTAMENTO RESIDUI (R)        |            | ELIMINAZIONE PER PERENZIONE (P)       |              | RESIDUI PASSIVI DA ESERCIZI PRECEDENTI (EP=RS-PR+R-P) |            |
|-----------------------------|--|--|--------------|--------------------------------|------------|-----------------------------------|------------|---------------------------------------|--------------|---|------------|
|                             |  | PREVISIONI DEFINITIVE DI COMPETENZA (CP) |              | PAGAMENTI IN C/COMPETENZA (PC) |            | IMPEGNI (I)                       |            | ECONOMIE DI COMPETENZA (ECP=CP-I-FPV) |              | RESIDUI PASSIVI DA ESERCIZIO DI COMPETENZA (EC=I-PC)  |            |
|                             |  | PREVISIONI DEFINITIVE DI CASSA (CS)      |              | TOTALE PAGAMENTI (TP=PR+PC)    |            | FONDO PLURIENNALE VINCOLATO (FPV) |            |                                       |              | TOTALE RESIDUI PASSIVI DA RIPORTARE (TR=EP+EC)        |            |
| MISSIONE 08                 | Assetto del territorio ed edilizia abitativa                 | RS                                       | 124.704,18   | PR                             | 80.625,68  | R                                 | 0,00       | P                                     | 0,00         | EP  | 44.078,50  |
|                             |  | CP                                       | 1.310.060,37 | PC                             | 22.423,48  | I                                 | 48.421,60  | ECP                                   | 1.261.638,77 | EC  | 25.998,12  |
|                             |  | CS                                       | 1.756.260,77 | TP                             | 103.049,16 | FPV                               | 0,00       |                                       |              | TR  | 70.076,62  |
| MISSIONE 09                 | Sviluppo sostenibile e tutela del territorio e dell'ambiente | RS                                       | 454.304,48   | PR                             | 21.042,76  | R                                 | 0,00       | P                                     | 0,00         | EP  | 433.261,72 |
|                             |  | CP                                       | 597.902,81   | PC                             | 145.942,06 | I                                 | 170.644,87 | ECP                                   | 427.257,94   | EC  | 24.702,81  |
|                             |  | CS                                       | 1.029.564,76 | TP                             | 166.984,82 | FPV                               | 0,00       |                                       |              | TR  | 457.964,53 |
| MISSIONE 10                 | Trasporti e diritto alla mobilità                            | RS                                       | 25.921,89    | PR                             | 4.412,45   | R                                 | 340,00-    | P                                     | 0,00         | EP  | 21.169,44  |
|                             |  | CP                                       | 723.293,02   | PC                             | 16.058,09  | I                                 | 19.465,72  | ECP                                   | 703.827,30   | EC  | 3.407,63   |
|                             |  | CS                                       | 743.435,44   | TP                             | 20.470,54  | FPV                               | 0,00       |                                       |              | TR  | 24.577,07  |
| MISSIONE 11                 | Soccorso civile  | RS                                       | 0,00         | PR                             | 0,00       | R                                 | 0,00       | P                                     | 0,00         | EP  | 0,00       |
|                             |  | CP                                       | 0,00         | PC                             | 0,00       | I                                 | 0,00       | ECP                                   | 0,00         | EC  | 0,00       |
|                             |  | CS                                       | 584,14       | TP                             | 0,00       | FPV                               | 0,00       |                                       |              | TR  | 0,00       |
| MISSIONE 12                 | Diritti sociali, politiche sociali e famiglia                | RS                                       | 633.043,87   | PR                             | 8.965,07   | R                                 | 0,00       | P                                     | 0,00         | EP  | 624.078,80 |
|                             |  | CP                                       | 678.000,00   | PC                             | 3.140,12   | I                                 | 37.951,08  | ECP                                   | 640.048,92   | EC  | 34.810,96  |
|                             |  | CS                                       | 1.289.902,29 | TP                             | 12.105,19  | FPV                               | 0,00       |                                       |              | TR  | 658.889,76 |
| MISSIONE 13                 | Tutela della salute  | RS                                       | 0,00         | PR                             | 0,00       | R                                 | 0,00       | P                                     | 0,00         | EP  | 0,00       |
|                             |  | CP                                       | 0,00         | PC                             | 0,00       | I                                 | 0,00       | ECP                                   | 0,00         | EC  | 0,00       |
|                             |  | CS                                       | 0,00         | TP                             | 0,00       | FPV                               | 0,00       |                                       |              | TR  | 0,00       |
| MISSIONE 14                 | Sviluppo economico e competitività                           | RS                                       | 0,00         | PR                             | 0,00       | R                                 | 0,00       | P                                     | 0,00         | EP  | 0,00       |
|                             |  | CP                                       | 43,00        | PC                             | 0,00       | I                                 | 0,00       | ECP                                   | 43,00        | EC  | 0,00       |
|                             |  | CS                                       | 43,00        | TP                             | 0,00       | FPV                               | 0,00       |                                       |              | TR  | 0,00       |

**CONTO DEL BILANCIO 2017 - GESTIONE DELLE SPESE**

| MISSIONE, PROGRAMMA, TITOLO | DENOMINAZIONE  | RESIDUI PASSIVI AL 1/1/2017 (RS)         |            | PAGAMENTI IN C/RESIDUI (PR)    |            | RIACCERTAMENTO RESIDUI (R)        |            | ELIMINAZIONE PER PERENZIONE (P)       |           | RESIDUI PASSIVI DA ESERCIZI PRECEDENTI (EP=RS-PR+R-P) |      |
|-----------------------------|--|--|------------|--------------------------------|------------|-----------------------------------|------------|---------------------------------------|-----------|---|------|
|                             |  | PREVISIONI DEFINITIVE DI COMPETENZA (CP) |            | PAGAMENTI IN C/COMPETENZA (PC) |            | IMPEGNI (I)                       |            | ECONOMIE DI COMPETENZA (ECP=CP-I-FPV) |           | RESIDUI PASSIVI DA ESERCIZIO DI COMPETENZA (EC=I-PC)  |      |
|                             |  | PREVISIONI DEFINITIVE DI CASSA (CS)      |            | TOTALE PAGAMENTI (TP=PR+PC)    |            | FONDO PLURIENNALE VINCOLATO (FPV) |            |                                       |           | TOTALE RESIDUI PASSIVI DA RIPORTARE (TR=EP+EC)        |      |
| MISSIONE 15                 | Politiche per il lavoro e la formazione professionale  | RS                                       | 0,00       | PR                             | 0,00       | R                                 | 0,00       | P                                     | 0,00      | EP  | 0,00 |
|                             |  | CP                                       | 0,00       | PC                             | 0,00       | I                                 | 0,00       | ECP                                   | 0,00      | EC  | 0,00 |
|                             |  | CS                                       | 0,00       | TP                             | 0,00       | FPV                               | 0,00       |                                       |           | TR  | 0,00 |
| MISSIONE 16                 | Agricoltura, politiche agroalimentari e pesca          | RS                                       | 0,00       | PR                             | 0,00       | R                                 | 0,00       | P                                     | 0,00      | EP  | 0,00 |
|                             |  | CP                                       | 0,00       | PC                             | 0,00       | I                                 | 0,00       | ECP                                   | 0,00      | EC  | 0,00 |
|                             |  | CS                                       | 0,00       | TP                             | 0,00       | FPV                               | 0,00       |                                       |           | TR  | 0,00 |
| MISSIONE 17                 | Energia e diversificazione delle fonti energetiche     | RS                                       | 0,00       | PR                             | 0,00       | R                                 | 0,00       | P                                     | 0,00      | EP  | 0,00 |
|                             |  | CP                                       | 0,00       | PC                             | 0,00       | I                                 | 0,00       | ECP                                   | 0,00      | EC  | 0,00 |
|                             |  | CS                                       | 0,00       | TP                             | 0,00       | FPV                               | 0,00       |                                       |           | TR  | 0,00 |
| MISSIONE 18                 | Relazioni con le altre autonomie territoriali e locali | RS                                       | 0,00       | PR                             | 0,00       | R                                 | 0,00       | P                                     | 0,00      | EP  | 0,00 |
|                             |  | CP                                       | 0,00       | PC                             | 0,00       | I                                 | 0,00       | ECP                                   | 0,00      | EC  | 0,00 |
|                             |  | CS                                       | 0,00       | TP                             | 0,00       | FPV                               | 0,00       |                                       |           | TR  | 0,00 |
| MISSIONE 19                 | Relazioni internazionali                               | RS                                       | 0,00       | PR                             | 0,00       | R                                 | 0,00       | P                                     | 0,00      | EP  | 0,00 |
|                             |  | CP                                       | 0,00       | PC                             | 0,00       | I                                 | 0,00       | ECP                                   | 0,00      | EC  | 0,00 |
|                             |  | CS                                       | 0,00       | TP                             | 0,00       | FPV                               | 0,00       |                                       |           | TR  | 0,00 |
| MISSIONE 20                 | Fondi e accantonamenti                                 | RS                                       | 0,00       | PR                             | 0,00       | R                                 | 0,00       | P                                     | 0,00      | EP  | 0,00 |
|                             |  | CP                                       | 50.491,21  | PC                             | 0,00       | I                                 | 0,00       | ECP                                   | 50.491,21 | EC  | 0,00 |
|                             |  | CS                                       | 5.250,00   | TP                             | 0,00       | FPV                               | 0,00       |                                       |           | TR  | 0,00 |
| MISSIONE 50                 | Debito pubblico  | RS                                       | 0,00       | PR                             | 0,00       | R                                 | 0,00       | P                                     | 0,00      | EP  | 0,00 |
|                             |  | CP                                       | 195.561,72 | PC                             | 195.561,72 | I                                 | 195.561,72 | ECP                                   | 0,00      | EC  | 0,00 |
|                             |  | CS                                       | 195.561,72 | TP                             | 195.561,72 | FPV                               | 0,00       |                                       |           | TR  | 0,00 |

**CONTO DEL BILANCIO 2017 - GESTIONE DELLE SPESE**

| MISSIONE, PROGRAMMA, TITOLO        | DENOMINAZIONE             | RESIDUI PASSIVI AL 1/1/2017 (RS)         |                     | PAGAMENTI IN C/RESIDUI (PR)    |                     | RIACCERTAMENTO RESIDUI (R)        |                     | ELIMINAZIONE PER PERENZIONE (P)       |                     | RESIDUI PASSIVI DA ESERCIZI PRECEDENTI (EP=RS-PR+R-P) |                     |
|------------------------------------|---------------------------|--|---------------------|--------------------------------|---------------------|-----------------------------------|---------------------|---------------------------------------|---------------------|---|---------------------|
|                                    |                           | PREVISIONI DEFINITIVE DI COMPETENZA (CP) |                     | PAGAMENTI IN C/COMPETENZA (PC) |                     | IMPEGNI (I)                       |                     | ECONOMIE DI COMPETENZA (ECP=CP-I-FPV) |                     | RESIDUI PASSIVI DA ESERCIZIO DI COMPETENZA (EC=I-PC)  |                     |
|                                    |                           | PREVISIONI DEFINITIVE DI CASSA (CS)      |                     | TOTALE PAGAMENTI (TP=PR+PC)    |                     | FONDO PLURIENNALE VINCOLATO (FPV) |                     |                                       |                     | TOTALE RESIDUI PASSIVI DA RIPORTARE (TR=EP+EC)        |                     |
| MISSIONE 60                        | Anticipazioni finanziarie | RS                                       | 0,00                | PR                             | 0,00                | R                                 | 0,00                | P                                     | 0,00                | EP  | 0,00                |
|                                    |                           | CP                                       | 395.269,59          | PC                             | 89.175,55           | I                                 | 89.175,55           | ECP                                   | 306.094,04          | EC  | 0,00                |
|                                    |                           | CS                                       | 431.224,57          | TP                             | 89.175,55           | FPV                               | 0,00                |                                       |                     | TR  | 0,00                |
| MISSIONE 99                        | Servizi per conto terzi   | RS                                       | 1.270,74            | PR                             | 1.260,97            | R                                 | 9,77-               | P                                     | 0,00                | EP  | 0,00                |
|                                    |                           | CP                                       | 919.816,29          | PC                             | 349.339,90          | I                                 | 350.450,11          | ECP                                   | 569.366,18          | EC  | 1.110,21            |
|                                    |                           | CS                                       | 919.816,29          | TP                             | 350.600,87          | FPV                               | 0,00                |                                       |                     | TR  | 1.110,21            |
| <b>TOTALE MISSIONI</b>             |                           | RS                                       | <b>1.456.720,64</b> | PR                             | <b>255.498,06</b>   | R                                 | <b>2.300,96-</b>    | P                                     | <b>0,00</b>         | EP  | <b>1.198.921,62</b> |
|                                    |                           | CP                                       | <b>6.364.785,91</b> | PC                             | <b>1.036.738,70</b> | I                                 | <b>1.261.761,49</b> | ECP                                   | <b>5.093.518,86</b> | EC  | <b>225.022,79</b>   |
|                                    |                           | CS                                       | <b>8.001.784,03</b> | TP                             | <b>1.292.236,76</b> | FPV                               | <b>9.505,56</b>     |                                       |                     | TR  | <b>1.423.944,41</b> |
| <b>TOTALE GENERALE DELLE SPESE</b> |                           | RS                                       | <b>1.456.720,64</b> | PR                             | <b>255.498,06</b>   | R                                 | <b>2.300,96-</b>    | P                                     | <b>0,00</b>         | EP  | <b>1.198.921,62</b> |
|                                    |                           | CP                                       | <b>6.364.785,91</b> | PC                             | <b>1.036.738,70</b> | I                                 | <b>1.261.761,49</b> | ECP                                   | <b>5.093.518,86</b> | EC  | <b>225.022,79</b>   |
|                                    |                           | CS                                       | <b>8.001.784,03</b> | TP                             | <b>1.292.236,76</b> | FPV                               | <b>9.505,56</b>     |                                       |                     | TR  | <b>1.423.944,41</b> |

|    | MISSIONI E PROGRAMMI \ MACROAGGREGATI   | Redditi da lavoro dipendente | Imposte e tasse a carico dell'ente | Acquisto di beni e servizi | Trasferimenti correnti | Interessi passivi | Altre spese per redditi da capitale | Rimborsi e poste correttive delle entrate | Altre spese correnti | Totale            |
|----|---|------------------------------|------------------------------------|----------------------------|------------------------|-------------------|-------------------------------------|---|----------------------|-------------------|
|    | <b>MISSIONE 01 - Servizi istituzionali, generali e di gestione</b>                      |                              |                                    |                            |                        |                   |                                     |   |                      |                   |
| 01 | Organi istituzionali  | 0,00                         | 0,00                               | 14.000,00                  | 40.000,00              | 0,00              | 0,00                                | 0,00                                      | 0,00                 | 54.000,00         |
| 02 | Segreteria generale   | 54.897,25                    | 3.400,00                           | 110.437,43                 | 0,00                   | 0,00              | 0,00                                | 0,00                                      | 0,00                 | 168.734,68        |
| 03 | Gestione economica, finanziaria, programmazione, provveditorato e controllo di gestione | 0,00                         | 0,00                               | 0,00                       | 0,00                   | 0,00              | 0,00                                | 0,00                                      | 0,00                 | 0,00              |
| 04 | Gestione delle entrate tributarie e servizi fiscali                                     | 0,00                         | 60,15                              | 0,00                       | 0,00                   | 0,00              | 0,00                                | 596,15                                    | 0,00                 | 656,30            |
| 05 | Gestione dei beni demaniali e patrimoniali  | 0,00                         | 0,00                               | 3.496,25                   | 0,00                   | 0,00              | 0,00                                | 0,00                                      | 0,00                 | 3.496,25          |
| 06 | Ufficio tecnico   | 31.017,23                    | 1.981,49                           | 0,00                       | 0,00                   | 0,00              | 0,00                                | 0,00                                      | 0,00                 | 32.998,72         |
| 07 | Elezioni e consultazioni popolari - Anagrafe e stato civile                             | 0,00                         | 0,00                               | 0,00                       | 0,00                   | 0,00              | 0,00                                | 0,00                                      | 0,00                 | 0,00              |
| 08 | Statistica e sistemi informativi  | 0,00                         | 0,00                               | 0,00                       | 0,00                   | 0,00              | 0,00                                | 0,00                                      | 0,00                 | 0,00              |
| 09 | Assistenza tecnico-amministrativa agli enti locali                                      | 0,00                         | 0,00                               | 0,00                       | 0,00                   | 0,00              | 0,00                                | 0,00                                      | 0,00                 | 0,00              |
| 10 | Risorse umane   | 0,00                         | 0,00                               | 0,00                       | 0,00                   | 0,00              | 0,00                                | 0,00                                      | 0,00                 | 0,00              |
| 11 | Altri servizi generali  | 0,00                         | 0,00                               | 0,00                       | 0,00                   | 0,00              | 0,00                                | 0,00                                      | 0,00                 | 0,00              |
|    | <b>TOTALE MISSIONE 01 - Servizi istituzionali, generali e di gestione</b>               | <b>85.914,48</b>             | <b>5.441,64</b>                    | <b>127.933,68</b>          | <b>40.000,00</b>       | <b>0,00</b>       | <b>0,00</b>                         | <b>596,15</b>                             | <b>0,00</b>          | <b>259.885,95</b> |
|    | <b>MISSIONE 02 - Giustizia</b>  |                              |                                    |                            |                        |                   |                                     |   |                      |                   |
| 01 | Uffici giudiziari   | 0,00                         | 0,00                               | 0,00                       | 0,00                   | 0,00              | 0,00                                | 0,00                                      | 0,00                 | 0,00              |
| 02 | Casa circondariale e altri servizi  | 0,00                         | 0,00                               | 0,00                       | 0,00                   | 0,00              | 0,00                                | 0,00                                      | 0,00                 | 0,00              |
|    | <b>TOTALE MISSIONE 02 - Giustizia</b>   | <b>0,00</b>                  | <b>0,00</b>                        | <b>0,00</b>                | <b>0,00</b>            | <b>0,00</b>       | <b>0,00</b>                         | <b>0,00</b>                               | <b>0,00</b>          | <b>0,00</b>       |
|    | <b>MISSIONE 03 - Ordine pubblico e sicurezza</b>  |                              |                                    |                            |                        |                   |                                     |   |                      |                   |
| 01 | Polizia locale e amministrativa   | 47.585,77                    | 3.171,32                           | 0,00                       | 0,00                   | 0,00              | 0,00                                | 0,00                                      | 0,00                 | 50.757,09         |
| 02 | Sistema integrato di sicurezza urbana   | 0,00                         | 0,00                               | 0,00                       | 0,00                   | 0,00              | 0,00                                | 0,00                                      | 0,00                 | 0,00              |
|    | <b>TOTALE MISSIONE 03 - Ordine pubblico e sicurezza</b>                                 | <b>47.585,77</b>             | <b>3.171,32</b>                    | <b>0,00</b>                | <b>0,00</b>            | <b>0,00</b>       | <b>0,00</b>                         | <b>0,00</b>                               | <b>0,00</b>          | <b>50.757,09</b>  |
|    | <b>MISSIONE 04 - Istruzione e diritto allo studio</b>                                   |                              |                                    |                            |                        |                   |                                     |   |                      |                   |
| 01 | Istruzione prescolastica  | 0,00                         | 0,00                               | 4.953,32                   | 0,00                   | 0,00              | 0,00                                | 0,00                                      | 0,00                 | 4.953,32          |
| 02 | Altri ordini di istruzione non universitaria  | 0,00                         | 0,00                               | 2.861,65                   | 0,00                   | 0,00              | 0,00                                | 0,00                                      | 0,00                 | 2.861,65          |
| 04 | Istruzione universitaria  | 0,00                         | 0,00                               | 0,00                       | 0,00                   | 0,00              | 0,00                                | 0,00                                      | 0,00                 | 0,00              |
| 05 | Istruzione tecnica superiore  | 0,00                         | 0,00                               | 0,00                       | 0,00                   | 0,00              | 0,00                                | 0,00                                      | 0,00                 | 0,00              |
| 06 | Servizi ausiliari all'istruzione  | 0,00                         | 0,00                               | 30.304,81                  | 0,00                   | 0,00              | 0,00                                | 0,00                                      | 0,00                 | 30.304,81         |
| 07 | Diritto allo studio   | 0,00                         | 0,00                               | 0,00                       | 0,00                   | 0,00              | 0,00                                | 0,00                                      | 0,00                 | 0,00              |

|    | MISSIONI E PROGRAMMI \ MACROAGGREGATI   | Redditi da lavoro dipendente | Imposte e tasse a carico dell'ente | Acquisto di beni e servizi | Trasferimenti correnti | Interessi passivi | Altre spese per redditi da capitale | Rimborsi e poste correttive delle entrate | Altre spese correnti | Totale     |
|----|---|------------------------------|------------------------------------|----------------------------|------------------------|-------------------|-------------------------------------|---|----------------------|------------|
|    | <b>TOTALE MISSIONE 04 - Istruzione e diritto allo studio</b>                      | 0,00                         | 0,00                               | 38.119,78                  | 0,00                   | 0,00              | 0,00                                | 0,00                                      | 0,00                 | 38.119,78  |
|    | <b>MISSIONE 05 - Tutela e valorizzazione dei beni e attività culturali</b>        |                              |                                    |                            |                        |                   |                                     |   |                      |            |
| 01 | Valorizzazione dei beni di interesse storico                                      | 0,00                         | 0,00                               | 0,00                       | 0,00                   | 0,00              | 0,00                                | 0,00                                      | 0,00                 | 0,00       |
| 02 | Attività culturali e interventi diversi nel settore culturale                     | 0,00                         | 0,00                               | 0,00                       | 0,00                   | 0,00              | 0,00                                | 0,00                                      | 0,00                 | 0,00       |
|    | <b>TOTALE MISSIONE 05 - Tutela e valorizzazione dei beni e attività culturali</b> | 0,00                         | 0,00                               | 0,00                       | 0,00                   | 0,00              | 0,00                                | 0,00                                      | 0,00                 | 0,00       |
|    | <b>MISSIONE 06 - Politiche giovanili, sport e tempo libero</b>                    |                              |                                    |                            |                        |                   |                                     |   |                      |            |
| 01 | Sport e tempo libero  | 0,00                         | 0,00                               | 1.328,02                   | 0,00                   | 0,00              | 0,00                                | 0,00                                      | 0,00                 | 1.328,02   |
| 02 | Giovani   | 0,00                         | 0,00                               | 0,00                       | 0,00                   | 0,00              | 0,00                                | 0,00                                      | 0,00                 | 0,00       |
|    | <b>TOTALE MISSIONE 06 - Politiche giovanili, sport e tempo libero</b>             | 0,00                         | 0,00                               | 1.328,02                   | 0,00                   | 0,00              | 0,00                                | 0,00                                      | 0,00                 | 1.328,02   |
|    | <b>MISSIONE 07 - Turismo</b>  |                              |                                    |                            |                        |                   |                                     |   |                      |            |
| 01 | Sviluppo e valorizzazione del turismo   | 0,00                         | 0,00                               | 0,00                       | 0,00                   | 0,00              | 0,00                                | 0,00                                      | 0,00                 | 0,00       |
|    | <b>TOTALE MISSIONE 07 - Turismo</b>   | 0,00                         | 0,00                               | 0,00                       | 0,00                   | 0,00              | 0,00                                | 0,00                                      | 0,00                 | 0,00       |
|    | <b>MISSIONE 08 - Assetto del territorio ed edilizia abitativa</b>                 |                              |                                    |                            |                        |                   |                                     |   |                      |            |
| 01 | Urbanistica e assetto del territorio  | 0,00                         | 0,00                               | 0,00                       | 5.200,00               | 0,00              | 0,00                                | 0,00                                      | 0,00                 | 5.200,00   |
| 02 | Edilizia residenziale pubblica e locale e piani di edilizia economico-popolare    | 0,00                         | 0,00                               | 0,00                       | 0,00                   | 0,00              | 0,00                                | 0,00                                      | 0,00                 | 0,00       |
|    | <b>TOTALE MISSIONE 08 - Assetto del territorio ed edilizia abitativa</b>          | 0,00                         | 0,00                               | 0,00                       | 5.200,00               | 0,00              | 0,00                                | 0,00                                      | 0,00                 | 5.200,00   |
|    | <b>MISSIONE 09 - Sviluppo sostenibile e tutela del territorio e dell'ambiente</b> |                              |                                    |                            |                        |                   |                                     |   |                      |            |
| 01 | Difesa del suolo  | 0,00                         | 0,00                               | 0,00                       | 0,00                   | 0,00              | 0,00                                | 0,00                                      | 0,00                 | 0,00       |
| 02 | Tutela, valorizzazione e recupero ambientale                                      | 0,00                         | 0,00                               | 0,00                       | 0,00                   | 0,00              | 0,00                                | 0,00                                      | 0,00                 | 0,00       |
| 03 | Rifiuti   | 25.280,32                    | 1.677,89                           | 33.586,55                  | 0,00                   | 0,00              | 0,00                                | 0,00                                      | 0,00                 | 60.544,76  |
| 04 | Servizio idrico integrato   | 25.176,20                    | 1.650,40                           | 83.273,51                  | 0,00                   | 0,00              | 0,00                                | 0,00                                      | 0,00                 | 110.100,11 |
| 05 | Aree protette, parchi naturali, protezione naturalistica e forestazione           | 0,00                         | 0,00                               | 0,00                       | 0,00                   | 0,00              | 0,00                                | 0,00                                      | 0,00                 | 0,00       |

|    | MISSIONI E PROGRAMMI \ MACROAGGREGATI  | Redditi da lavoro dipendente | Imposte e tasse a carico dell'ente | Acquisto di beni e servizi | Trasferimenti correnti | Interessi passivi | Altre spese per redditi da capitale | Rimborsi e poste correttive delle entrate | Altre spese correnti | Totale            |
|----|--|------------------------------|------------------------------------|----------------------------|------------------------|-------------------|-------------------------------------|---|----------------------|-------------------|
| 06 | Tutela e valorizzazione delle risorse idriche  | 0,00                         | 0,00                               | 0,00                       | 0,00                   | 0,00              | 0,00                                | 0,00                                      | 0,00                 | 0,00              |
| 07 | Sviluppo sostenibile territorio montano piccoli Comuni                                   | 0,00                         | 0,00                               | 0,00                       | 0,00                   | 0,00              | 0,00                                | 0,00                                      | 0,00                 | 0,00              |
| 08 | Qualità dell'aria e riduzione dell'inquinamento  | 0,00                         | 0,00                               | 0,00                       | 0,00                   | 0,00              | 0,00                                | 0,00                                      | 0,00                 | 0,00              |
|    | <b>TOTALE MISSIONE 09 - Sviluppo sostenibile e tutela del territorio e dell'ambiente</b> | <b>50.456,52</b>             | <b>3.328,29</b>                    | <b>116.860,06</b>          | <b>0,00</b>            | <b>0,00</b>       | <b>0,00</b>                         | <b>0,00</b>                               | <b>0,00</b>          | <b>170.644,87</b> |
|    | <b>MISSIONE 10 - Trasporti e diritto alla mobilità</b>                                   |                              |                                    |                            |                        |                   |                                     |   |                      |                   |
| 01 | Trasporto ferroviario  | 0,00                         | 0,00                               | 0,00                       | 0,00                   | 0,00              | 0,00                                | 0,00                                      | 0,00                 | 0,00              |
| 02 | Trasporto pubblico locale  | 0,00                         | 0,00                               | 0,00                       | 0,00                   | 0,00              | 0,00                                | 0,00                                      | 0,00                 | 0,00              |
| 03 | Trasporto per vie d'acqua  | 0,00                         | 0,00                               | 0,00                       | 0,00                   | 0,00              | 0,00                                | 0,00                                      | 0,00                 | 0,00              |
| 04 | Altre modalità di trasporto  | 0,00                         | 0,00                               | 0,00                       | 0,00                   | 0,00              | 0,00                                | 0,00                                      | 0,00                 | 0,00              |
| 05 | Viabilità e infrastrutture stradali  | 0,00                         | 0,00                               | 19.465,72                  | 0,00                   | 0,00              | 0,00                                | 0,00                                      | 0,00                 | 19.465,72         |
|    | <b>TOTALE MISSIONE 10 - Trasporti e diritto alla mobilità</b>                            | <b>0,00</b>                  | <b>0,00</b>                        | <b>19.465,72</b>           | <b>0,00</b>            | <b>0,00</b>       | <b>0,00</b>                         | <b>0,00</b>                               | <b>0,00</b>          | <b>19.465,72</b>  |
|    | <b>MISSIONE 11 - Soccorso civile</b>   |                              |                                    |                            |                        |                   |                                     |   |                      |                   |
| 01 | Sistema di protezione civile   | 0,00                         | 0,00                               | 0,00                       | 0,00                   | 0,00              | 0,00                                | 0,00                                      | 0,00                 | 0,00              |
| 02 | Interventi a seguito di calamità naturali  | 0,00                         | 0,00                               | 0,00                       | 0,00                   | 0,00              | 0,00                                | 0,00                                      | 0,00                 | 0,00              |
|    | <b>TOTALE MISSIONE 11 - Soccorso civile</b>  | <b>0,00</b>                  | <b>0,00</b>                        | <b>0,00</b>                | <b>0,00</b>            | <b>0,00</b>       | <b>0,00</b>                         | <b>0,00</b>                               | <b>0,00</b>          | <b>0,00</b>       |
|    | <b>MISSIONE 12 - Diritti sociali, politiche sociali e famiglia</b>                       |                              |                                    |                            |                        |                   |                                     |   |                      |                   |
| 01 | Interventi per l'infanzia e i minori e per asili nido                                    | 0,00                         | 0,00                               | 0,00                       | 0,00                   | 0,00              | 0,00                                | 0,00                                      | 0,00                 | 0,00              |
| 02 | Interventi per la disabilità   | 0,00                         | 0,00                               | 0,00                       | 0,00                   | 0,00              | 0,00                                | 0,00                                      | 0,00                 | 0,00              |
| 03 | Interventi per gli anziani   | 0,00                         | 0,00                               | 0,00                       | 0,00                   | 0,00              | 0,00                                | 0,00                                      | 0,00                 | 0,00              |
| 04 | Interventi per soggetti a rischio di esclusione sociale                                  | 0,00                         | 0,00                               | 0,00                       | 23.000,00              | 0,00              | 0,00                                | 0,00                                      | 0,00                 | 23.000,00         |
| 05 | Interventi per le famiglie   | 0,00                         | 0,00                               | 0,00                       | 0,00                   | 0,00              | 0,00                                | 0,00                                      | 0,00                 | 0,00              |
| 06 | Interventi per il diritto alla casa  | 0,00                         | 0,00                               | 0,00                       | 0,00                   | 0,00              | 0,00                                | 0,00                                      | 0,00                 | 0,00              |
| 07 | Programmazione e governo della rete dei servizi sociosanitari e sociali                  | 0,00                         | 0,00                               | 0,00                       | 0,00                   | 0,00              | 0,00                                | 0,00                                      | 0,00                 | 0,00              |
| 08 | Cooperazione e associazionismo   | 0,00                         | 0,00                               | 0,00                       | 0,00                   | 0,00              | 0,00                                | 0,00                                      | 0,00                 | 0,00              |
| 09 | Servizio necroscopico e cimiteriale  | 0,00                         | 0,00                               | 4.951,08                   | 0,00                   | 0,00              | 0,00                                | 0,00                                      | 0,00                 | 4.951,08          |
|    | <b>TOTALE MISSIONE 12 - Diritti sociali, politiche sociali e famiglia</b>                | <b>0,00</b>                  | <b>0,00</b>                        | <b>4.951,08</b>            | <b>23.000,00</b>       | <b>0,00</b>       | <b>0,00</b>                         | <b>0,00</b>                               | <b>0,00</b>          | <b>27.951,08</b>  |

|    | MISSIONI E PROGRAMMI \ MACROAGGREGATI   | Redditi da lavoro dipendente | Imposte e tasse a carico dell'ente | Acquisto di beni e servizi | Trasferimenti correnti | Interessi passivi | Altre spese per redditi da capitale | Rimborsi e poste correttive delle entrate | Altre spese correnti | Totale      |
|----|---|------------------------------|------------------------------------|----------------------------|------------------------|-------------------|-------------------------------------|---|----------------------|-------------|
|    | <b>MISSIONE 13 - Tutela della salute</b>  |                              |                                    |                            |                        |                   |                                     |   |                      |             |
| 01 | Servizio sanitario regionale - finanziamento ordinario corrente per la garanzia dei LEA                                 | 0,00                         | 0,00                               | 0,00                       | 0,00                   | 0,00              | 0,00                                | 0,00                                      | 0,00                 | 0,00        |
| 02 | Servizio sanitario regionale - finanziamento aggiuntivo corrente per livelli di assistenza superiori ai LEA             | 0,00                         | 0,00                               | 0,00                       | 0,00                   | 0,00              | 0,00                                | 0,00                                      | 0,00                 | 0,00        |
| 03 | Servizio sanitario regionale - finanziamento aggiuntivo corrente per la copertura dello squilibrio di bilancio corrente | 0,00                         | 0,00                               | 0,00                       | 0,00                   | 0,00              | 0,00                                | 0,00                                      | 0,00                 | 0,00        |
| 04 | Servizio sanitario regionale - ripiano di disavanzi sanitari relativi ad esercizi pregressi                             | 0,00                         | 0,00                               | 0,00                       | 0,00                   | 0,00              | 0,00                                | 0,00                                      | 0,00                 | 0,00        |
| 05 | Servizio sanitario regionale - investimenti sanitari  | 0,00                         | 0,00                               | 0,00                       | 0,00                   | 0,00              | 0,00                                | 0,00                                      | 0,00                 | 0,00        |
| 06 | Servizio sanitario regionale - restituzione maggiori gettiti SSN  | 0,00                         | 0,00                               | 0,00                       | 0,00                   | 0,00              | 0,00                                | 0,00                                      | 0,00                 | 0,00        |
| 07 | Ulteriori spese in materia sanitaria  | 0,00                         | 0,00                               | 0,00                       | 0,00                   | 0,00              | 0,00                                | 0,00                                      | 0,00                 | 0,00        |
|    | <b>TOTALE MISSIONE 13 - Tutela della salute</b>   | <b>0,00</b>                  | <b>0,00</b>                        | <b>0,00</b>                | <b>0,00</b>            | <b>0,00</b>       | <b>0,00</b>                         | <b>0,00</b>                               | <b>0,00</b>          | <b>0,00</b> |
|    | <b>MISSIONE 14 - Sviluppo economico e competitività</b>   |                              |                                    |                            |                        |                   |                                     |   |                      |             |
| 01 | Industria PMI e Artigianato   | 0,00                         | 0,00                               | 0,00                       | 0,00                   | 0,00              | 0,00                                | 0,00                                      | 0,00                 | 0,00        |
| 02 | Commercio - reti distributive - tutela dei consumatori  | 0,00                         | 0,00                               | 0,00                       | 0,00                   | 0,00              | 0,00                                | 0,00                                      | 0,00                 | 0,00        |
| 03 | Ricerca e innovazione   | 0,00                         | 0,00                               | 0,00                       | 0,00                   | 0,00              | 0,00                                | 0,00                                      | 0,00                 | 0,00        |
| 04 | Reti e altri servizi di pubblica utilità  | 0,00                         | 0,00                               | 0,00                       | 0,00                   | 0,00              | 0,00                                | 0,00                                      | 0,00                 | 0,00        |
|    | <b>TOTALE MISSIONE 14 - Sviluppo economico e competitività</b>  | <b>0,00</b>                  | <b>0,00</b>                        | <b>0,00</b>                | <b>0,00</b>            | <b>0,00</b>       | <b>0,00</b>                         | <b>0,00</b>                               | <b>0,00</b>          | <b>0,00</b> |
|    | <b>MISSIONE 15 - Politiche per il lavoro e la formazione professionale</b>  |                              |                                    |                            |                        |                   |                                     |   |                      |             |
| 01 | Servizi per lo sviluppo del mercato del lavoro  | 0,00                         | 0,00                               | 0,00                       | 0,00                   | 0,00              | 0,00                                | 0,00                                      | 0,00                 | 0,00        |
| 02 | Formazione professionale  | 0,00                         | 0,00                               | 0,00                       | 0,00                   | 0,00              | 0,00                                | 0,00                                      | 0,00                 | 0,00        |
| 03 | Sostegno all'occupazione  | 0,00                         | 0,00                               | 0,00                       | 0,00                   | 0,00              | 0,00                                | 0,00                                      | 0,00                 | 0,00        |
|    | <b>TOTALE MISSIONE 15 - Politiche per il lavoro e la formazione professionale</b>                                       | <b>0,00</b>                  | <b>0,00</b>                        | <b>0,00</b>                | <b>0,00</b>            | <b>0,00</b>       | <b>0,00</b>                         | <b>0,00</b>                               | <b>0,00</b>          | <b>0,00</b> |
|    | <b>MISSIONE 16 - Agricoltura, politiche agroalimentari e pesca</b>  |                              |                                    |                            |                        |                   |                                     |   |                      |             |



# Comune di CASTEL DI SASSO

Via S. Marco

81040 CASTEL DI SASSO (CE)

## PROSPETTO DELLE SPESE DI BILANCIO PER MISSIONI, PROGRAMMI E MACROAGGREGATI

### SPESE CORRENTI - IMPEGNI - Esercizio 2017

|    | MISSIONI E PROGRAMMI \ MACROAGGREGATI  | Redditi da lavoro dipendente | Imposte e tasse a carico dell'ente | Acquisto di beni e servizi | Trasferimenti correnti | Interessi passivi | Altre spese per redditi da capitale | Rimborsi e poste correttive delle entrate | Altre spese correnti | Totale           |
|----|--|------------------------------|------------------------------------|----------------------------|------------------------|-------------------|-------------------------------------|---|----------------------|------------------|
| 01 | Sviluppo del settore agricolo e del sistema agroalimentare                         | 0,00                         | 0,00                               | 0,00                       | 0,00                   | 0,00              | 0,00                                | 0,00                                      | 0,00                 | 0,00             |
| 02 | Caccia e pesca   | 0,00                         | 0,00                               | 0,00                       | 0,00                   | 0,00              | 0,00                                | 0,00                                      | 0,00                 | 0,00             |
|    | <b>TOTALE MISSIONE 16 - Agricoltura, politiche agroalimentari e pesca</b>          | <b>0,00</b>                  | <b>0,00</b>                        | <b>0,00</b>                | <b>0,00</b>            | <b>0,00</b>       | <b>0,00</b>                         | <b>0,00</b>                               | <b>0,00</b>          | <b>0,00</b>      |
|    | <b>MISSIONE 17 - Energia e diversificazione delle fonti energetiche</b>            |                              |                                    |                            |                        |                   |                                     |   |                      |                  |
| 01 | Fonti energetiche  | 0,00                         | 0,00                               | 0,00                       | 0,00                   | 0,00              | 0,00                                | 0,00                                      | 0,00                 | 0,00             |
|    | <b>TOTALE MISSIONE 17 - Energia e diversificazione delle fonti energetiche</b>     | <b>0,00</b>                  | <b>0,00</b>                        | <b>0,00</b>                | <b>0,00</b>            | <b>0,00</b>       | <b>0,00</b>                         | <b>0,00</b>                               | <b>0,00</b>          | <b>0,00</b>      |
|    | <b>MISSIONE 18 - Relazioni con le altre autonomie territoriali e locali</b>        |                              |                                    |                            |                        |                   |                                     |   |                      |                  |
| 01 | Relazioni finanziarie con le altre autonomie territoriali                          | 0,00                         | 0,00                               | 0,00                       | 0,00                   | 0,00              | 0,00                                | 0,00                                      | 0,00                 | 0,00             |
|    | <b>TOTALE MISSIONE 18 - Relazioni con le altre autonomie territoriali e locali</b> | <b>0,00</b>                  | <b>0,00</b>                        | <b>0,00</b>                | <b>0,00</b>            | <b>0,00</b>       | <b>0,00</b>                         | <b>0,00</b>                               | <b>0,00</b>          | <b>0,00</b>      |
|    | <b>MISSIONE 19 - Relazioni internazionali</b>                                      |                              |                                    |                            |                        |                   |                                     |   |                      |                  |
| 01 | Relazioni internazionali e Cooperazione allo sviluppo                              | 0,00                         | 0,00                               | 0,00                       | 0,00                   | 0,00              | 0,00                                | 0,00                                      | 0,00                 | 0,00             |
|    | <b>TOTALE MISSIONE 19 - Relazioni internazionali</b>                               | <b>0,00</b>                  | <b>0,00</b>                        | <b>0,00</b>                | <b>0,00</b>            | <b>0,00</b>       | <b>0,00</b>                         | <b>0,00</b>                               | <b>0,00</b>          | <b>0,00</b>      |
|    | <b>MISSIONE 20 - Fondi e accantonamenti</b>  |                              |                                    |                            |                        |                   |                                     |   |                      |                  |
| 01 | Fondo di riserva   | 0,00                         | 0,00                               | 0,00                       | 0,00                   | 0,00              | 0,00                                | 0,00                                      | 0,00                 | 0,00             |
| 02 | Fondo crediti di dubbia esigibilità  | 0,00                         | 0,00                               | 0,00                       | 0,00                   | 0,00              | 0,00                                | 0,00                                      | 0,00                 | 0,00             |
| 03 | Altri fondi  | 0,00                         | 0,00                               | 0,00                       | 0,00                   | 0,00              | 0,00                                | 0,00                                      | 0,00                 | 0,00             |
|    | <b>TOTALE MISSIONE 20 - Fondi e accantonamenti</b>                                 | <b>0,00</b>                  | <b>0,00</b>                        | <b>0,00</b>                | <b>0,00</b>            | <b>0,00</b>       | <b>0,00</b>                         | <b>0,00</b>                               | <b>0,00</b>          | <b>0,00</b>      |
|    | <b>MISSIONE 50 - Debito pubblico</b>   |                              |                                    |                            |                        |                   |                                     |   |                      |                  |
| 01 | Quota interessi ammortamento mutui e prestiti obbligazionari                       | 0,00                         | 0,00                               | 0,00                       | 0,00                   | 73.314,90         | 0,00                                | 0,00                                      | 0,00                 | 73.314,90        |
| 02 | Quota capitale ammortamento mutui e prestiti obbligazionari                        | 0,00                         | 0,00                               | 0,00                       | 0,00                   | 0,00              | 0,00                                | 0,00                                      | 0,00                 | 0,00             |
|    | <b>TOTALE MISSIONE 50 - Debito pubblico</b>  | <b>0,00</b>                  | <b>0,00</b>                        | <b>0,00</b>                | <b>0,00</b>            | <b>73.314,90</b>  | <b>0,00</b>                         | <b>0,00</b>                               | <b>0,00</b>          | <b>73.314,90</b> |
|    | <b>MISSIONE 60 - Anticipazioni finanziarie</b>                                     |                              |                                    |                            |                        |                   |                                     |   |                      |                  |
| 01 | Restituzione anticipazione di tesoreria  | 0,00                         | 0,00                               | 0,00                       | 0,00                   | 0,00              | 0,00                                | 0,00                                      | 0,00                 | 0,00             |
|    | <b>TOTALE MISSIONE 60 - Anticipazioni finanziarie</b>                              | <b>0,00</b>                  | <b>0,00</b>                        | <b>0,00</b>                | <b>0,00</b>            | <b>0,00</b>       | <b>0,00</b>                         | <b>0,00</b>                               | <b>0,00</b>          | <b>0,00</b>      |



## Comune di CASTEL DI SASSO

Via S. Marco

81040 CASTEL DI SASSO (CE)

### PROSPETTO DELLE SPESE DI BILANCIO PER MISSIONI, PROGRAMMI E MACROAGGREGATI

#### SPESE CORRENTI - IMPEGNI - Esercizio 2017

| MISSIONI E PROGRAMMI \ MACROAGGREGATI | Redditi da lavoro dipendente | Imposte e tasse a carico dell'ente | Acquisto di beni e servizi | Trasferimenti correnti | Interessi passivi | Altre spese per redditi da capitale | Rimborsi e poste correttive delle entrate | Altre spese correnti | Totale     |
|---------------------------------------|------------------------------|------------------------------------|----------------------------|------------------------|-------------------|-------------------------------------|---|----------------------|------------|
| <b>TOTALE MACROAGGREGATI</b>          | 183.956,77                   | 11.941,25                          | 308.658,34                 | 68.200,00              | 73.314,90         | 0,00                                | 596,15                                    | 0,00                 | 646.667,41 |

|    | MISSIONI E PROGRAMMI \ MACROAGGREGATI   | Redditi da lavoro dipendente | Imposte e tasse a carico dell'ente | Acquisto di beni e servizi | Trasferimenti correnti | Interessi passivi | Altre spese per redditi da capitale | Rimborsi e poste correttive delle entrate | Altre spese correnti | Totale            |
|----|---|------------------------------|------------------------------------|----------------------------|------------------------|-------------------|-------------------------------------|---|----------------------|-------------------|
|    | <b>MISSIONE 01 - Servizi istituzionali, generali e di gestione</b>                      |                              |                                    |                            |                        |                   |                                     |   |                      |                   |
| 01 | Organi istituzionali  | 0,00                         | 0,00                               | 2.226,90                   | 40.000,00              | 0,00              | 0,00                                | 0,00                                      | 0,00                 | 42.226,90         |
| 02 | Segreteria generale   | 16.473,57                    | 875,57                             | 43.320,57                  | 0,00                   | 0,00              | 0,00                                | 0,00                                      | 0,00                 | 60.669,71         |
| 03 | Gestione economica, finanziaria, programmazione, provveditorato e controllo di gestione | 0,00                         | 0,00                               | 0,00                       | 0,00                   | 0,00              | 0,00                                | 0,00                                      | 0,00                 | 0,00              |
| 04 | Gestione delle entrate tributarie e servizi fiscali                                     | 0,00                         | 60,15                              | 0,00                       | 0,00                   | 0,00              | 0,00                                | 596,15                                    | 0,00                 | 656,30            |
| 05 | Gestione dei beni demaniali e patrimoniali  | 0,00                         | 0,00                               | 2.934,67                   | 0,00                   | 0,00              | 0,00                                | 0,00                                      | 0,00                 | 2.934,67          |
| 06 | Ufficio tecnico   | 31.017,23                    | 1.981,49                           | 0,00                       | 0,00                   | 0,00              | 0,00                                | 0,00                                      | 0,00                 | 32.998,72         |
| 07 | Elezioni e consultazioni popolari - Anagrafe e stato civile                             | 0,00                         | 0,00                               | 0,00                       | 0,00                   | 0,00              | 0,00                                | 0,00                                      | 0,00                 | 0,00              |
| 08 | Statistica e sistemi informativi  | 0,00                         | 0,00                               | 0,00                       | 0,00                   | 0,00              | 0,00                                | 0,00                                      | 0,00                 | 0,00              |
| 09 | Assistenza tecnico-amministrativa agli enti locali                                      | 0,00                         | 0,00                               | 0,00                       | 0,00                   | 0,00              | 0,00                                | 0,00                                      | 0,00                 | 0,00              |
| 10 | Risorse umane   | 0,00                         | 0,00                               | 0,00                       | 0,00                   | 0,00              | 0,00                                | 0,00                                      | 0,00                 | 0,00              |
| 11 | Altri servizi generali  | 0,00                         | 0,00                               | 0,00                       | 0,00                   | 0,00              | 0,00                                | 0,00                                      | 0,00                 | 0,00              |
|    | <b>TOTALE MISSIONE 01 - Servizi istituzionali, generali e di gestione</b>               | <b>47.490,80</b>             | <b>2.917,21</b>                    | <b>48.482,14</b>           | <b>40.000,00</b>       | <b>0,00</b>       | <b>0,00</b>                         | <b>596,15</b>                             | <b>0,00</b>          | <b>139.486,30</b> |
|    | <b>MISSIONE 02 - Giustizia</b>  |                              |                                    |                            |                        |                   |                                     |   |                      |                   |
| 01 | Uffici giudiziari   | 0,00                         | 0,00                               | 0,00                       | 0,00                   | 0,00              | 0,00                                | 0,00                                      | 0,00                 | 0,00              |
| 02 | Casa circondariale e altri servizi  | 0,00                         | 0,00                               | 0,00                       | 0,00                   | 0,00              | 0,00                                | 0,00                                      | 0,00                 | 0,00              |
|    | <b>TOTALE MISSIONE 02 - Giustizia</b>   | <b>0,00</b>                  | <b>0,00</b>                        | <b>0,00</b>                | <b>0,00</b>            | <b>0,00</b>       | <b>0,00</b>                         | <b>0,00</b>                               | <b>0,00</b>          | <b>0,00</b>       |
|    | <b>MISSIONE 03 - Ordine pubblico e sicurezza</b>  |                              |                                    |                            |                        |                   |                                     |   |                      |                   |
| 01 | Polizia locale e amministrativa   | 47.585,77                    | 3.171,32                           | 0,00                       | 0,00                   | 0,00              | 0,00                                | 0,00                                      | 0,00                 | 50.757,09         |
| 02 | Sistema integrato di sicurezza urbana   | 0,00                         | 0,00                               | 0,00                       | 0,00                   | 0,00              | 0,00                                | 0,00                                      | 0,00                 | 0,00              |
|    | <b>TOTALE MISSIONE 03 - Ordine pubblico e sicurezza</b>                                 | <b>47.585,77</b>             | <b>3.171,32</b>                    | <b>0,00</b>                | <b>0,00</b>            | <b>0,00</b>       | <b>0,00</b>                         | <b>0,00</b>                               | <b>0,00</b>          | <b>50.757,09</b>  |
|    | <b>MISSIONE 04 - Istruzione e diritto allo studio</b>                                   |                              |                                    |                            |                        |                   |                                     |   |                      |                   |
| 01 | Istruzione prescolastica  | 0,00                         | 0,00                               | 2.271,32                   | 0,00                   | 0,00              | 0,00                                | 0,00                                      | 0,00                 | 2.271,32          |
| 02 | Altri ordini di istruzione non universitaria  | 0,00                         | 0,00                               | 2.309,30                   | 0,00                   | 0,00              | 0,00                                | 0,00                                      | 0,00                 | 2.309,30          |
| 04 | Istruzione universitaria  | 0,00                         | 0,00                               | 0,00                       | 0,00                   | 0,00              | 0,00                                | 0,00                                      | 0,00                 | 0,00              |
| 05 | Istruzione tecnica superiore  | 0,00                         | 0,00                               | 0,00                       | 0,00                   | 0,00              | 0,00                                | 0,00                                      | 0,00                 | 0,00              |
| 06 | Servizi ausiliari all'istruzione  | 0,00                         | 0,00                               | 19.083,98                  | 0,00                   | 0,00              | 0,00                                | 0,00                                      | 0,00                 | 19.083,98         |
| 07 | Diritto allo studio   | 0,00                         | 0,00                               | 0,00                       | 0,00                   | 0,00              | 0,00                                | 0,00                                      | 0,00                 | 0,00              |

|    | MISSIONI E PROGRAMMI \ MACROAGGREGATI   | Redditi da lavoro dipendente | Imposte e tasse a carico dell'ente | Acquisto di beni e servizi | Trasferimenti correnti | Interessi passivi | Altre spese per redditi da capitale | Rimborsi e poste correttive delle entrate | Altre spese correnti | Totale    |
|----|---|------------------------------|------------------------------------|----------------------------|------------------------|-------------------|-------------------------------------|---|----------------------|-----------|
|    | <b>TOTALE MISSIONE 04 - Istruzione e diritto allo studio</b>                      | 0,00                         | 0,00                               | 23.664,60                  | 0,00                   | 0,00              | 0,00                                | 0,00                                      | 0,00                 | 23.664,60 |
|    | <b>MISSIONE 05 - Tutela e valorizzazione dei beni e attività culturali</b>        |                              |                                    |                            |                        |                   |                                     |   |                      |           |
| 01 | Valorizzazione dei beni di interesse storico                                      | 0,00                         | 0,00                               | 0,00                       | 0,00                   | 0,00              | 0,00                                | 0,00                                      | 0,00                 | 0,00      |
| 02 | Attività culturali e interventi diversi nel settore culturale                     | 0,00                         | 0,00                               | 0,00                       | 0,00                   | 0,00              | 0,00                                | 0,00                                      | 0,00                 | 0,00      |
|    | <b>TOTALE MISSIONE 05 - Tutela e valorizzazione dei beni e attività culturali</b> | 0,00                         | 0,00                               | 0,00                       | 0,00                   | 0,00              | 0,00                                | 0,00                                      | 0,00                 | 0,00      |
|    | <b>MISSIONE 06 - Politiche giovanili, sport e tempo libero</b>                    |                              |                                    |                            |                        |                   |                                     |   |                      |           |
| 01 | Sport e tempo libero  | 0,00                         | 0,00                               | 1.189,79                   | 0,00                   | 0,00              | 0,00                                | 0,00                                      | 0,00                 | 1.189,79  |
| 02 | Giovani   | 0,00                         | 0,00                               | 0,00                       | 0,00                   | 0,00              | 0,00                                | 0,00                                      | 0,00                 | 0,00      |
|    | <b>TOTALE MISSIONE 06 - Politiche giovanili, sport e tempo libero</b>             | 0,00                         | 0,00                               | 1.189,79                   | 0,00                   | 0,00              | 0,00                                | 0,00                                      | 0,00                 | 1.189,79  |
|    | <b>MISSIONE 07 - Turismo</b>  |                              |                                    |                            |                        |                   |                                     |   |                      |           |
| 01 | Sviluppo e valorizzazione del turismo   | 0,00                         | 0,00                               | 0,00                       | 0,00                   | 0,00              | 0,00                                | 0,00                                      | 0,00                 | 0,00      |
|    | <b>TOTALE MISSIONE 07 - Turismo</b>   | 0,00                         | 0,00                               | 0,00                       | 0,00                   | 0,00              | 0,00                                | 0,00                                      | 0,00                 | 0,00      |
|    | <b>MISSIONE 08 - Assetto del territorio ed edilizia abitativa</b>                 |                              |                                    |                            |                        |                   |                                     |   |                      |           |
| 01 | Urbanistica e assetto del territorio  | 0,00                         | 0,00                               | 0,00                       | 4.815,56               | 0,00              | 0,00                                | 0,00                                      | 0,00                 | 4.815,56  |
| 02 | Edilizia residenziale pubblica e locale e piani di edilizia economico-popolare    | 0,00                         | 0,00                               | 0,00                       | 0,00                   | 0,00              | 0,00                                | 0,00                                      | 0,00                 | 0,00      |
|    | <b>TOTALE MISSIONE 08 - Assetto del territorio ed edilizia abitativa</b>          | 0,00                         | 0,00                               | 0,00                       | 4.815,56               | 0,00              | 0,00                                | 0,00                                      | 0,00                 | 4.815,56  |
|    | <b>MISSIONE 09 - Sviluppo sostenibile e tutela del territorio e dell'ambiente</b> |                              |                                    |                            |                        |                   |                                     |   |                      |           |
| 01 | Difesa del suolo  | 0,00                         | 0,00                               | 0,00                       | 0,00                   | 0,00              | 0,00                                | 0,00                                      | 0,00                 | 0,00      |
| 02 | Tutela, valorizzazione e recupero ambientale                                      | 0,00                         | 0,00                               | 0,00                       | 0,00                   | 0,00              | 0,00                                | 0,00                                      | 0,00                 | 0,00      |
| 03 | Rifiuti   | 25.280,32                    | 1.677,89                           | 30.207,49                  | 0,00                   | 0,00              | 0,00                                | 0,00                                      | 0,00                 | 57.165,70 |
| 04 | Servizio idrico integrato   | 25.176,20                    | 1.650,40                           | 61.949,76                  | 0,00                   | 0,00              | 0,00                                | 0,00                                      | 0,00                 | 88.776,36 |
| 05 | Aree protette, parchi naturali, protezione naturalistica e forestazione           | 0,00                         | 0,00                               | 0,00                       | 0,00                   | 0,00              | 0,00                                | 0,00                                      | 0,00                 | 0,00      |

|    | MISSIONI E PROGRAMMI \ MACROAGGREGATI  | Redditi da lavoro dipendente | Imposte e tasse a carico dell'ente | Acquisto di beni e servizi | Trasferimenti correnti | Interessi passivi | Altre spese per redditi da capitale | Rimborsi e poste correttive delle entrate | Altre spese correnti | Totale     |
|----|--|------------------------------|------------------------------------|----------------------------|------------------------|-------------------|-------------------------------------|---|----------------------|------------|
| 06 | Tutela e valorizzazione delle risorse idriche  | 0,00                         | 0,00                               | 0,00                       | 0,00                   | 0,00              | 0,00                                | 0,00                                      | 0,00                 | 0,00       |
| 07 | Sviluppo sostenibile territorio montano piccoli Comuni                                   | 0,00                         | 0,00                               | 0,00                       | 0,00                   | 0,00              | 0,00                                | 0,00                                      | 0,00                 | 0,00       |
| 08 | Qualità dell'aria e riduzione dell'inquinamento  | 0,00                         | 0,00                               | 0,00                       | 0,00                   | 0,00              | 0,00                                | 0,00                                      | 0,00                 | 0,00       |
|    | <b>TOTALE MISSIONE 09 - Sviluppo sostenibile e tutela del territorio e dell'ambiente</b> | 50.456,52                    | 3.328,29                           | 92.157,25                  | 0,00                   | 0,00              | 0,00                                | 0,00                                      | 0,00                 | 145.942,06 |
|    | <b>MISSIONE 10 - Trasporti e diritto alla mobilità</b>                                   |                              |                                    |                            |                        |                   |                                     |   |                      |            |
| 01 | Trasporto ferroviario  | 0,00                         | 0,00                               | 0,00                       | 0,00                   | 0,00              | 0,00                                | 0,00                                      | 0,00                 | 0,00       |
| 02 | Trasporto pubblico locale  | 0,00                         | 0,00                               | 0,00                       | 0,00                   | 0,00              | 0,00                                | 0,00                                      | 0,00                 | 0,00       |
| 03 | Trasporto per vie d'acqua  | 0,00                         | 0,00                               | 0,00                       | 0,00                   | 0,00              | 0,00                                | 0,00                                      | 0,00                 | 0,00       |
| 04 | Altre modalità di trasporto  | 0,00                         | 0,00                               | 0,00                       | 0,00                   | 0,00              | 0,00                                | 0,00                                      | 0,00                 | 0,00       |
| 05 | Viabilità e infrastrutture stradali  | 0,00                         | 0,00                               | 16.058,09                  | 0,00                   | 0,00              | 0,00                                | 0,00                                      | 0,00                 | 16.058,09  |
|    | <b>TOTALE MISSIONE 10 - Trasporti e diritto alla mobilità</b>                            | 0,00                         | 0,00                               | 16.058,09                  | 0,00                   | 0,00              | 0,00                                | 0,00                                      | 0,00                 | 16.058,09  |
|    | <b>MISSIONE 11 - Soccorso civile</b>   |                              |                                    |                            |                        |                   |                                     |   |                      |            |
| 01 | Sistema di protezione civile   | 0,00                         | 0,00                               | 0,00                       | 0,00                   | 0,00              | 0,00                                | 0,00                                      | 0,00                 | 0,00       |
| 02 | Interventi a seguito di calamità naturali  | 0,00                         | 0,00                               | 0,00                       | 0,00                   | 0,00              | 0,00                                | 0,00                                      | 0,00                 | 0,00       |
|    | <b>TOTALE MISSIONE 11 - Soccorso civile</b>  | 0,00                         | 0,00                               | 0,00                       | 0,00                   | 0,00              | 0,00                                | 0,00                                      | 0,00                 | 0,00       |
|    | <b>MISSIONE 12 - Diritti sociali, politiche sociali e famiglia</b>                       |                              |                                    |                            |                        |                   |                                     |   |                      |            |
| 01 | Interventi per l'infanzia e i minori e per asili nido                                    | 0,00                         | 0,00                               | 0,00                       | 0,00                   | 0,00              | 0,00                                | 0,00                                      | 0,00                 | 0,00       |
| 02 | Interventi per la disabilità   | 0,00                         | 0,00                               | 0,00                       | 0,00                   | 0,00              | 0,00                                | 0,00                                      | 0,00                 | 0,00       |
| 03 | Interventi per gli anziani   | 0,00                         | 0,00                               | 0,00                       | 0,00                   | 0,00              | 0,00                                | 0,00                                      | 0,00                 | 0,00       |
| 04 | Interventi per soggetti a rischio di esclusione sociale                                  | 0,00                         | 0,00                               | 0,00                       | 750,00                 | 0,00              | 0,00                                | 0,00                                      | 0,00                 | 750,00     |
| 05 | Interventi per le famiglie   | 0,00                         | 0,00                               | 0,00                       | 0,00                   | 0,00              | 0,00                                | 0,00                                      | 0,00                 | 0,00       |
| 06 | Interventi per il diritto alla casa  | 0,00                         | 0,00                               | 0,00                       | 0,00                   | 0,00              | 0,00                                | 0,00                                      | 0,00                 | 0,00       |
| 07 | Programmazione e governo della rete dei servizi sociosanitari e sociali                  | 0,00                         | 0,00                               | 0,00                       | 0,00                   | 0,00              | 0,00                                | 0,00                                      | 0,00                 | 0,00       |
| 08 | Cooperazione e associazionismo   | 0,00                         | 0,00                               | 0,00                       | 0,00                   | 0,00              | 0,00                                | 0,00                                      | 0,00                 | 0,00       |
| 09 | Servizio necroscopico e cimiteriale  | 0,00                         | 0,00                               | 2.390,12                   | 0,00                   | 0,00              | 0,00                                | 0,00                                      | 0,00                 | 2.390,12   |
|    | <b>TOTALE MISSIONE 12 - Diritti sociali, politiche sociali e famiglia</b>                | 0,00                         | 0,00                               | 2.390,12                   | 750,00                 | 0,00              | 0,00                                | 0,00                                      | 0,00                 | 3.140,12   |

|    | MISSIONI E PROGRAMMI \ MACROAGGREGATI   | Redditi da lavoro dipendente | Imposte e tasse a carico dell'ente | Acquisto di beni e servizi | Trasferimenti correnti | Interessi passivi | Altre spese per redditi da capitale | Rimborsi e poste correttive delle entrate | Altre spese correnti | Totale      |
|----|---|------------------------------|------------------------------------|----------------------------|------------------------|-------------------|-------------------------------------|---|----------------------|-------------|
|    | <b>MISSIONE 13 - Tutela della salute</b>  |                              |                                    |                            |                        |                   |                                     |   |                      |             |
| 01 | Servizio sanitario regionale - finanziamento ordinario corrente per la garanzia dei LEA                                 | 0,00                         | 0,00                               | 0,00                       | 0,00                   | 0,00              | 0,00                                | 0,00                                      | 0,00                 | 0,00        |
| 02 | Servizio sanitario regionale - finanziamento aggiuntivo corrente per livelli di assistenza superiori ai LEA             | 0,00                         | 0,00                               | 0,00                       | 0,00                   | 0,00              | 0,00                                | 0,00                                      | 0,00                 | 0,00        |
| 03 | Servizio sanitario regionale - finanziamento aggiuntivo corrente per la copertura dello squilibrio di bilancio corrente | 0,00                         | 0,00                               | 0,00                       | 0,00                   | 0,00              | 0,00                                | 0,00                                      | 0,00                 | 0,00        |
| 04 | Servizio sanitario regionale - ripiano di disavanzi sanitari relativi ad esercizi pregressi                             | 0,00                         | 0,00                               | 0,00                       | 0,00                   | 0,00              | 0,00                                | 0,00                                      | 0,00                 | 0,00        |
| 05 | Servizio sanitario regionale - investimenti sanitari  | 0,00                         | 0,00                               | 0,00                       | 0,00                   | 0,00              | 0,00                                | 0,00                                      | 0,00                 | 0,00        |
| 06 | Servizio sanitario regionale - restituzione maggiori gettiti SSN  | 0,00                         | 0,00                               | 0,00                       | 0,00                   | 0,00              | 0,00                                | 0,00                                      | 0,00                 | 0,00        |
| 07 | Ulteriori spese in materia sanitaria  | 0,00                         | 0,00                               | 0,00                       | 0,00                   | 0,00              | 0,00                                | 0,00                                      | 0,00                 | 0,00        |
|    | <b>TOTALE MISSIONE 13 - Tutela della salute</b>   | <b>0,00</b>                  | <b>0,00</b>                        | <b>0,00</b>                | <b>0,00</b>            | <b>0,00</b>       | <b>0,00</b>                         | <b>0,00</b>                               | <b>0,00</b>          | <b>0,00</b> |
|    | <b>MISSIONE 14 - Sviluppo economico e competitività</b>   |                              |                                    |                            |                        |                   |                                     |   |                      |             |
| 01 | Industria PMI e Artigianato   | 0,00                         | 0,00                               | 0,00                       | 0,00                   | 0,00              | 0,00                                | 0,00                                      | 0,00                 | 0,00        |
| 02 | Commercio - reti distributive - tutela dei consumatori  | 0,00                         | 0,00                               | 0,00                       | 0,00                   | 0,00              | 0,00                                | 0,00                                      | 0,00                 | 0,00        |
| 03 | Ricerca e innovazione   | 0,00                         | 0,00                               | 0,00                       | 0,00                   | 0,00              | 0,00                                | 0,00                                      | 0,00                 | 0,00        |
| 04 | Reti e altri servizi di pubblica utilità  | 0,00                         | 0,00                               | 0,00                       | 0,00                   | 0,00              | 0,00                                | 0,00                                      | 0,00                 | 0,00        |
|    | <b>TOTALE MISSIONE 14 - Sviluppo economico e competitività</b>  | <b>0,00</b>                  | <b>0,00</b>                        | <b>0,00</b>                | <b>0,00</b>            | <b>0,00</b>       | <b>0,00</b>                         | <b>0,00</b>                               | <b>0,00</b>          | <b>0,00</b> |
|    | <b>MISSIONE 15 - Politiche per il lavoro e la formazione professionale</b>  |                              |                                    |                            |                        |                   |                                     |   |                      |             |
| 01 | Servizi per lo sviluppo del mercato del lavoro  | 0,00                         | 0,00                               | 0,00                       | 0,00                   | 0,00              | 0,00                                | 0,00                                      | 0,00                 | 0,00        |
| 02 | Formazione professionale  | 0,00                         | 0,00                               | 0,00                       | 0,00                   | 0,00              | 0,00                                | 0,00                                      | 0,00                 | 0,00        |
| 03 | Sostegno all'occupazione  | 0,00                         | 0,00                               | 0,00                       | 0,00                   | 0,00              | 0,00                                | 0,00                                      | 0,00                 | 0,00        |
|    | <b>TOTALE MISSIONE 15 - Politiche per il lavoro e la formazione professionale</b>                                       | <b>0,00</b>                  | <b>0,00</b>                        | <b>0,00</b>                | <b>0,00</b>            | <b>0,00</b>       | <b>0,00</b>                         | <b>0,00</b>                               | <b>0,00</b>          | <b>0,00</b> |
|    | <b>MISSIONE 16 - Agricoltura, politiche agroalimentari e pesca</b>  |                              |                                    |                            |                        |                   |                                     |   |                      |             |

|    | MISSIONI E PROGRAMMI \ MACROAGGREGATI  | Redditi da lavoro dipendente | Imposte e tasse a carico dell'ente | Acquisto di beni e servizi | Trasferimenti correnti | Interessi passivi | Altre spese per redditi da capitale | Rimborsi e poste correttive delle entrate | Altre spese correnti | Totale           |
|----|--|------------------------------|------------------------------------|----------------------------|------------------------|-------------------|-------------------------------------|---|----------------------|------------------|
| 01 | Sviluppo del settore agricolo e del sistema agroalimentare                         | 0,00                         | 0,00                               | 0,00                       | 0,00                   | 0,00              | 0,00                                | 0,00                                      | 0,00                 | 0,00             |
| 02 | Caccia e pesca   | 0,00                         | 0,00                               | 0,00                       | 0,00                   | 0,00              | 0,00                                | 0,00                                      | 0,00                 | 0,00             |
|    | <b>TOTALE MISSIONE 16 - Agricoltura, politiche agroalimentari e pesca</b>          | <b>0,00</b>                  | <b>0,00</b>                        | <b>0,00</b>                | <b>0,00</b>            | <b>0,00</b>       | <b>0,00</b>                         | <b>0,00</b>                               | <b>0,00</b>          | <b>0,00</b>      |
|    | <b>MISSIONE 17 - Energia e diversificazione delle fonti energetiche</b>            |                              |                                    |                            |                        |                   |                                     |   |                      |                  |
| 01 | Fonti energetiche  | 0,00                         | 0,00                               | 0,00                       | 0,00                   | 0,00              | 0,00                                | 0,00                                      | 0,00                 | 0,00             |
|    | <b>TOTALE MISSIONE 17 - Energia e diversificazione delle fonti energetiche</b>     | <b>0,00</b>                  | <b>0,00</b>                        | <b>0,00</b>                | <b>0,00</b>            | <b>0,00</b>       | <b>0,00</b>                         | <b>0,00</b>                               | <b>0,00</b>          | <b>0,00</b>      |
|    | <b>MISSIONE 18 - Relazioni con le altre autonomie territoriali e locali</b>        |                              |                                    |                            |                        |                   |                                     |   |                      |                  |
| 01 | Relazioni finanziarie con le altre autonomie territoriali                          | 0,00                         | 0,00                               | 0,00                       | 0,00                   | 0,00              | 0,00                                | 0,00                                      | 0,00                 | 0,00             |
|    | <b>TOTALE MISSIONE 18 - Relazioni con le altre autonomie territoriali e locali</b> | <b>0,00</b>                  | <b>0,00</b>                        | <b>0,00</b>                | <b>0,00</b>            | <b>0,00</b>       | <b>0,00</b>                         | <b>0,00</b>                               | <b>0,00</b>          | <b>0,00</b>      |
|    | <b>MISSIONE 19 - Relazioni internazionali</b>                                      |                              |                                    |                            |                        |                   |                                     |   |                      |                  |
| 01 | Relazioni internazionali e Cooperazione allo sviluppo                              | 0,00                         | 0,00                               | 0,00                       | 0,00                   | 0,00              | 0,00                                | 0,00                                      | 0,00                 | 0,00             |
|    | <b>TOTALE MISSIONE 19 - Relazioni internazionali</b>                               | <b>0,00</b>                  | <b>0,00</b>                        | <b>0,00</b>                | <b>0,00</b>            | <b>0,00</b>       | <b>0,00</b>                         | <b>0,00</b>                               | <b>0,00</b>          | <b>0,00</b>      |
|    | <b>MISSIONE 20 - Fondi e accantonamenti</b>  |                              |                                    |                            |                        |                   |                                     |   |                      |                  |
| 01 | Fondo di riserva   | 0,00                         | 0,00                               | 0,00                       | 0,00                   | 0,00              | 0,00                                | 0,00                                      | 0,00                 | 0,00             |
| 02 | Fondo crediti di dubbia esigibilità  | 0,00                         | 0,00                               | 0,00                       | 0,00                   | 0,00              | 0,00                                | 0,00                                      | 0,00                 | 0,00             |
| 03 | Altri fondi  | 0,00                         | 0,00                               | 0,00                       | 0,00                   | 0,00              | 0,00                                | 0,00                                      | 0,00                 | 0,00             |
|    | <b>TOTALE MISSIONE 20 - Fondi e accantonamenti</b>                                 | <b>0,00</b>                  | <b>0,00</b>                        | <b>0,00</b>                | <b>0,00</b>            | <b>0,00</b>       | <b>0,00</b>                         | <b>0,00</b>                               | <b>0,00</b>          | <b>0,00</b>      |
|    | <b>MISSIONE 50 - Debito pubblico</b>   |                              |                                    |                            |                        |                   |                                     |   |                      |                  |
| 01 | Quota interessi ammortamento mutui e prestiti obbligazionari                       | 0,00                         | 0,00                               | 0,00                       | 0,00                   | 73.314,90         | 0,00                                | 0,00                                      | 0,00                 | 73.314,90        |
| 02 | Quota capitale ammortamento mutui e prestiti obbligazionari                        | 0,00                         | 0,00                               | 0,00                       | 0,00                   | 0,00              | 0,00                                | 0,00                                      | 0,00                 | 0,00             |
|    | <b>TOTALE MISSIONE 50 - Debito pubblico</b>  | <b>0,00</b>                  | <b>0,00</b>                        | <b>0,00</b>                | <b>0,00</b>            | <b>73.314,90</b>  | <b>0,00</b>                         | <b>0,00</b>                               | <b>0,00</b>          | <b>73.314,90</b> |
|    | <b>MISSIONE 60 - Anticipazioni finanziarie</b>                                     |                              |                                    |                            |                        |                   |                                     |   |                      |                  |
| 01 | Restituzione anticipazione di tesoreria  | 0,00                         | 0,00                               | 0,00                       | 0,00                   | 0,00              | 0,00                                | 0,00                                      | 0,00                 | 0,00             |
|    | <b>TOTALE MISSIONE 60 - Anticipazioni finanziarie</b>                              | <b>0,00</b>                  | <b>0,00</b>                        | <b>0,00</b>                | <b>0,00</b>            | <b>0,00</b>       | <b>0,00</b>                         | <b>0,00</b>                               | <b>0,00</b>          | <b>0,00</b>      |



## Comune di CASTEL DI SASSO

Via S. Marco

81040 CASTEL DI SASSO (CE)

### PROSPETTO DELLE SPESE DI BILANCIO PER MISSIONI, PROGRAMMI E MACROAGGREGATI SPESE CORRENTI - PAGAMENTI IN C/COMPETENZA - Esercizio 2017

| MISSIONI E PROGRAMMI \ MACROAGGREGATI | Redditi da lavoro dipendente | Imposte e tasse a carico dell'ente | Acquisto di beni e servizi | Trasferimenti correnti | Interessi passivi | Altre spese per redditi da capitale | Rimborsi e poste correttive delle entrate | Altre spese correnti | Totale     |
|---------------------------------------|------------------------------|------------------------------------|----------------------------|------------------------|-------------------|-------------------------------------|---|----------------------|------------|
| <b>TOTALE MACROAGGREGATI</b>          | 145.533,09                   | 9.416,82                           | 183.941,99                 | 45.565,56              | 73.314,90         | 0,00                                | 596,15                                    | 0,00                 | 458.368,51 |

|    | MISSIONI E PROGRAMMI \ MACROAGGREGATI   | Redditi da lavoro dipendente | Imposte e tasse a carico dell'ente | Acquisto di beni e servizi | Trasferimenti correnti | Interessi passivi | Altre spese per redditi da capitale | Rimborsi e poste correttive delle entrate | Altre spese correnti | Totale           |
|----|---|------------------------------|------------------------------------|----------------------------|------------------------|-------------------|-------------------------------------|---|----------------------|------------------|
|    | <b>MISSIONE 01 - Servizi istituzionali, generali e di gestione</b>                      |                              |                                    |                            |                        |                   |                                     |   |                      |                  |
| 01 | Organi istituzionali  | 0,00                         | 0,00                               | 3.577,80                   | 0,00                   | 0,00              | 0,00                                | 0,00                                      | 0,00                 | 3.577,80         |
| 02 | Segreteria generale   | 4.355,98                     | 0,00                               | 10.016,28                  | 0,00                   | 0,00              | 0,00                                | 0,00                                      | 0,00                 | 14.372,26        |
| 03 | Gestione economica, finanziaria, programmazione, provveditorato e controllo di gestione | 0,00                         | 0,00                               | 0,00                       | 0,00                   | 0,00              | 0,00                                | 0,00                                      | 0,00                 | 0,00             |
| 04 | Gestione delle entrate tributarie e servizi fiscali                                     | 0,00                         | 4.394,93                           | 0,00                       | 0,00                   | 0,00              | 0,00                                | 0,00                                      | 0,00                 | 4.394,93         |
| 05 | Gestione dei beni demaniali e patrimoniali  | 0,00                         | 0,00                               | 278,13                     | 0,00                   | 0,00              | 0,00                                | 0,00                                      | 0,00                 | 278,13           |
| 06 | Ufficio tecnico   | 0,00                         | 0,00                               | 0,00                       | 0,00                   | 0,00              | 0,00                                | 0,00                                      | 0,00                 | 0,00             |
| 07 | Elezioni e consultazioni popolari - Anagrafe e stato civile                             | 0,00                         | 0,00                               | 0,00                       | 0,00                   | 0,00              | 0,00                                | 0,00                                      | 0,00                 | 0,00             |
| 08 | Statistica e sistemi informativi  | 0,00                         | 0,00                               | 0,00                       | 0,00                   | 0,00              | 0,00                                | 0,00                                      | 0,00                 | 0,00             |
| 09 | Assistenza tecnico-amministrativa agli enti locali                                      | 0,00                         | 0,00                               | 0,00                       | 0,00                   | 0,00              | 0,00                                | 0,00                                      | 0,00                 | 0,00             |
| 10 | Risorse umane   | 0,00                         | 0,00                               | 0,00                       | 0,00                   | 0,00              | 0,00                                | 0,00                                      | 0,00                 | 0,00             |
| 11 | Altri servizi generali  | 0,00                         | 0,00                               | 0,00                       | 0,00                   | 0,00              | 0,00                                | 0,00                                      | 0,00                 | 0,00             |
|    | <b>TOTALE MISSIONE 01 - Servizi istituzionali, generali e di gestione</b>               | <b>4.355,98</b>              | <b>4.394,93</b>                    | <b>13.872,21</b>           | <b>0,00</b>            | <b>0,00</b>       | <b>0,00</b>                         | <b>0,00</b>                               | <b>0,00</b>          | <b>22.623,12</b> |
|    | <b>MISSIONE 02 - Giustizia</b>  |                              |                                    |                            |                        |                   |                                     |   |                      |                  |
| 01 | Uffici giudiziari   | 0,00                         | 0,00                               | 0,00                       | 0,00                   | 0,00              | 0,00                                | 0,00                                      | 0,00                 | 0,00             |
| 02 | Casa circondariale e altri servizi  | 0,00                         | 0,00                               | 0,00                       | 0,00                   | 0,00              | 0,00                                | 0,00                                      | 0,00                 | 0,00             |
|    | <b>TOTALE MISSIONE 02 - Giustizia</b>   | <b>0,00</b>                  | <b>0,00</b>                        | <b>0,00</b>                | <b>0,00</b>            | <b>0,00</b>       | <b>0,00</b>                         | <b>0,00</b>                               | <b>0,00</b>          | <b>0,00</b>      |
|    | <b>MISSIONE 03 - Ordine pubblico e sicurezza</b>  |                              |                                    |                            |                        |                   |                                     |   |                      |                  |
| 01 | Polizia locale e amministrativa   | 0,00                         | 0,00                               | 0,00                       | 0,00                   | 0,00              | 0,00                                | 0,00                                      | 0,00                 | 0,00             |
| 02 | Sistema integrato di sicurezza urbana   | 0,00                         | 0,00                               | 0,00                       | 0,00                   | 0,00              | 0,00                                | 0,00                                      | 0,00                 | 0,00             |
|    | <b>TOTALE MISSIONE 03 - Ordine pubblico e sicurezza</b>                                 | <b>0,00</b>                  | <b>0,00</b>                        | <b>0,00</b>                | <b>0,00</b>            | <b>0,00</b>       | <b>0,00</b>                         | <b>0,00</b>                               | <b>0,00</b>          | <b>0,00</b>      |
|    | <b>MISSIONE 04 - Istruzione e diritto allo studio</b>                                   |                              |                                    |                            |                        |                   |                                     |   |                      |                  |
| 01 | Istruzione prescolastica  | 0,00                         | 0,00                               | 544,63                     | 0,00                   | 0,00              | 0,00                                | 0,00                                      | 0,00                 | 544,63           |
| 02 | Altri ordini di istruzione non universitaria  | 0,00                         | 0,00                               | 2.998,84                   | 0,00                   | 0,00              | 0,00                                | 0,00                                      | 0,00                 | 2.998,84         |
| 04 | Istruzione universitaria  | 0,00                         | 0,00                               | 0,00                       | 0,00                   | 0,00              | 0,00                                | 0,00                                      | 0,00                 | 0,00             |
| 05 | Istruzione tecnica superiore  | 0,00                         | 0,00                               | 0,00                       | 0,00                   | 0,00              | 0,00                                | 0,00                                      | 0,00                 | 0,00             |
| 06 | Servizi ausiliari all'istruzione  | 0,00                         | 0,00                               | 1.002,04                   | 0,00                   | 0,00              | 0,00                                | 0,00                                      | 0,00                 | 1.002,04         |
| 07 | Diritto allo studio   | 0,00                         | 0,00                               | 0,00                       | 0,00                   | 0,00              | 0,00                                | 0,00                                      | 0,00                 | 0,00             |

**PROSPETTO DELLE SPESE DI BILANCIO PER MISSIONI, PROGRAMMI E MACROAGGREGATI**  
**SPESE CORRENTI - PAGAMENTI IN C/RESIDUI - Esercizio 2017**

|    | MISSIONI E PROGRAMMI \ MACROAGGREGATI   | Redditi da lavoro dipendente | Imposte e tasse a carico dell'ente | Acquisto di beni e servizi | Trasferimenti correnti | Interessi passivi | Altre spese per redditi da capitale | Rimborsi e poste correttive delle entrate | Altre spese correnti | Totale    |
|----|---|------------------------------|------------------------------------|----------------------------|------------------------|-------------------|-------------------------------------|---|----------------------|-----------|
|    | <b>TOTALE MISSIONE 04 - Istruzione e diritto allo studio</b>                      | 0,00                         | 0,00                               | 4.545,51                   | 0,00                   | 0,00              | 0,00                                | 0,00                                      | 0,00                 | 4.545,51  |
|    | <b>MISSIONE 05 - Tutela e valorizzazione dei beni e attività culturali</b>        |                              |                                    |                            |                        |                   |                                     |   |                      |           |
| 01 | Valorizzazione dei beni di interesse storico                                      | 0,00                         | 0,00                               | 0,00                       | 0,00                   | 0,00              | 0,00                                | 0,00                                      | 0,00                 | 0,00      |
| 02 | Attività culturali e interventi diversi nel settore culturale                     | 0,00                         | 0,00                               | 0,00                       | 0,00                   | 0,00              | 0,00                                | 0,00                                      | 0,00                 | 0,00      |
|    | <b>TOTALE MISSIONE 05 - Tutela e valorizzazione dei beni e attività culturali</b> | 0,00                         | 0,00                               | 0,00                       | 0,00                   | 0,00              | 0,00                                | 0,00                                      | 0,00                 | 0,00      |
|    | <b>MISSIONE 06 - Politiche giovanili, sport e tempo libero</b>                    |                              |                                    |                            |                        |                   |                                     |   |                      |           |
| 01 | Sport e tempo libero  | 0,00                         | 0,00                               | 130,32                     | 0,00                   | 0,00              | 0,00                                | 0,00                                      | 0,00                 | 130,32    |
| 02 | Giovani   | 0,00                         | 0,00                               | 0,00                       | 0,00                   | 0,00              | 0,00                                | 0,00                                      | 0,00                 | 0,00      |
|    | <b>TOTALE MISSIONE 06 - Politiche giovanili, sport e tempo libero</b>             | 0,00                         | 0,00                               | 130,32                     | 0,00                   | 0,00              | 0,00                                | 0,00                                      | 0,00                 | 130,32    |
|    | <b>MISSIONE 07 - Turismo</b>  |                              |                                    |                            |                        |                   |                                     |   |                      |           |
| 01 | Sviluppo e valorizzazione del turismo   | 0,00                         | 0,00                               | 0,00                       | 0,00                   | 0,00              | 0,00                                | 0,00                                      | 0,00                 | 0,00      |
|    | <b>TOTALE MISSIONE 07 - Turismo</b>   | 0,00                         | 0,00                               | 0,00                       | 0,00                   | 0,00              | 0,00                                | 0,00                                      | 0,00                 | 0,00      |
|    | <b>MISSIONE 08 - Assetto del territorio ed edilizia abitativa</b>                 |                              |                                    |                            |                        |                   |                                     |   |                      |           |
| 01 | Urbanistica e assetto del territorio  | 0,00                         | 0,00                               | 0,00                       | 226,92                 | 0,00              | 0,00                                | 0,00                                      | 0,00                 | 226,92    |
| 02 | Edilizia residenziale pubblica e locale e piani di edilizia economico-popolare    | 0,00                         | 0,00                               | 0,00                       | 0,00                   | 0,00              | 0,00                                | 0,00                                      | 0,00                 | 0,00      |
|    | <b>TOTALE MISSIONE 08 - Assetto del territorio ed edilizia abitativa</b>          | 0,00                         | 0,00                               | 0,00                       | 226,92                 | 0,00              | 0,00                                | 0,00                                      | 0,00                 | 226,92    |
|    | <b>MISSIONE 09 - Sviluppo sostenibile e tutela del territorio e dell'ambiente</b> |                              |                                    |                            |                        |                   |                                     |   |                      |           |
| 01 | Difesa del suolo  | 0,00                         | 0,00                               | 0,00                       | 0,00                   | 0,00              | 0,00                                | 0,00                                      | 0,00                 | 0,00      |
| 02 | Tutela, valorizzazione e recupero ambientale                                      | 0,00                         | 0,00                               | 0,00                       | 0,00                   | 0,00              | 0,00                                | 0,00                                      | 0,00                 | 0,00      |
| 03 | Rifiuti   | 0,00                         | 0,00                               | 5.814,40                   | 0,00                   | 0,00              | 0,00                                | 0,00                                      | 0,00                 | 5.814,40  |
| 04 | Servizio idrico integrato   | 0,00                         | 0,00                               | 12.431,45                  | 0,00                   | 0,00              | 0,00                                | 0,00                                      | 0,00                 | 12.431,45 |
| 05 | Aree protette, parchi naturali, protezione naturalistica e forestazione           | 0,00                         | 0,00                               | 0,00                       | 0,00                   | 0,00              | 0,00                                | 0,00                                      | 0,00                 | 0,00      |

|    | MISSIONI E PROGRAMMI \ MACROAGGREGATI  | Redditi da lavoro dipendente | Imposte e tasse a carico dell'ente | Acquisto di beni e servizi | Trasferimenti correnti | Interessi passivi | Altre spese per redditi da capitale | Rimborsi e poste correttive delle entrate | Altre spese correnti | Totale    |
|----|--|------------------------------|------------------------------------|----------------------------|------------------------|-------------------|-------------------------------------|---|----------------------|-----------|
| 06 | Tutela e valorizzazione delle risorse idriche  | 0,00                         | 0,00                               | 0,00                       | 0,00                   | 0,00              | 0,00                                | 0,00                                      | 0,00                 | 0,00      |
| 07 | Sviluppo sostenibile territorio montano piccoli Comuni                                   | 0,00                         | 0,00                               | 0,00                       | 0,00                   | 0,00              | 0,00                                | 0,00                                      | 0,00                 | 0,00      |
| 08 | Qualità dell'aria e riduzione dell'inquinamento  | 0,00                         | 0,00                               | 0,00                       | 0,00                   | 0,00              | 0,00                                | 0,00                                      | 0,00                 | 0,00      |
|    | <b>TOTALE MISSIONE 09 - Sviluppo sostenibile e tutela del territorio e dell'ambiente</b> | 0,00                         | 0,00                               | 18.245,85                  | 0,00                   | 0,00              | 0,00                                | 0,00                                      | 0,00                 | 18.245,85 |
|    | <b>MISSIONE 10 - Trasporti e diritto alla mobilità</b>                                   |                              |                                    |                            |                        |                   |                                     |   |                      |           |
| 01 | Trasporto ferroviario  | 0,00                         | 0,00                               | 0,00                       | 0,00                   | 0,00              | 0,00                                | 0,00                                      | 0,00                 | 0,00      |
| 02 | Trasporto pubblico locale  | 0,00                         | 0,00                               | 0,00                       | 0,00                   | 0,00              | 0,00                                | 0,00                                      | 0,00                 | 0,00      |
| 03 | Trasporto per vie d'acqua  | 0,00                         | 0,00                               | 0,00                       | 0,00                   | 0,00              | 0,00                                | 0,00                                      | 0,00                 | 0,00      |
| 04 | Altre modalità di trasporto  | 0,00                         | 0,00                               | 0,00                       | 0,00                   | 0,00              | 0,00                                | 0,00                                      | 0,00                 | 0,00      |
| 05 | Viabilità e infrastrutture stradali  | 0,00                         | 0,00                               | 4.412,45                   | 0,00                   | 0,00              | 0,00                                | 0,00                                      | 0,00                 | 4.412,45  |
|    | <b>TOTALE MISSIONE 10 - Trasporti e diritto alla mobilità</b>                            | 0,00                         | 0,00                               | 4.412,45                   | 0,00                   | 0,00              | 0,00                                | 0,00                                      | 0,00                 | 4.412,45  |
|    | <b>MISSIONE 11 - Soccorso civile</b>   |                              |                                    |                            |                        |                   |                                     |   |                      |           |
| 01 | Sistema di protezione civile   | 0,00                         | 0,00                               | 0,00                       | 0,00                   | 0,00              | 0,00                                | 0,00                                      | 0,00                 | 0,00      |
| 02 | Interventi a seguito di calamità naturali  | 0,00                         | 0,00                               | 0,00                       | 0,00                   | 0,00              | 0,00                                | 0,00                                      | 0,00                 | 0,00      |
|    | <b>TOTALE MISSIONE 11 - Soccorso civile</b>  | 0,00                         | 0,00                               | 0,00                       | 0,00                   | 0,00              | 0,00                                | 0,00                                      | 0,00                 | 0,00      |
|    | <b>MISSIONE 12 - Diritti sociali, politiche sociali e famiglia</b>                       |                              |                                    |                            |                        |                   |                                     |   |                      |           |
| 01 | Interventi per l'infanzia e i minori e per asili nido                                    | 0,00                         | 0,00                               | 0,00                       | 0,00                   | 0,00              | 0,00                                | 0,00                                      | 0,00                 | 0,00      |
| 02 | Interventi per la disabilità   | 0,00                         | 0,00                               | 0,00                       | 0,00                   | 0,00              | 0,00                                | 0,00                                      | 0,00                 | 0,00      |
| 03 | Interventi per gli anziani   | 0,00                         | 0,00                               | 0,00                       | 0,00                   | 0,00              | 0,00                                | 0,00                                      | 0,00                 | 0,00      |
| 04 | Interventi per soggetti a rischio di esclusione sociale                                  | 0,00                         | 0,00                               | 0,00                       | 8.487,27               | 0,00              | 0,00                                | 0,00                                      | 0,00                 | 8.487,27  |
| 05 | Interventi per le famiglie   | 0,00                         | 0,00                               | 0,00                       | 0,00                   | 0,00              | 0,00                                | 0,00                                      | 0,00                 | 0,00      |
| 06 | Interventi per il diritto alla casa  | 0,00                         | 0,00                               | 0,00                       | 0,00                   | 0,00              | 0,00                                | 0,00                                      | 0,00                 | 0,00      |
| 07 | Programmazione e governo della rete dei servizi sociosanitari e sociali                  | 0,00                         | 0,00                               | 0,00                       | 0,00                   | 0,00              | 0,00                                | 0,00                                      | 0,00                 | 0,00      |
| 08 | Cooperazione e associazionismo   | 0,00                         | 0,00                               | 0,00                       | 0,00                   | 0,00              | 0,00                                | 0,00                                      | 0,00                 | 0,00      |
| 09 | Servizio necroscopico e cimiteriale  | 0,00                         | 0,00                               | 477,80                     | 0,00                   | 0,00              | 0,00                                | 0,00                                      | 0,00                 | 477,80    |
|    | <b>TOTALE MISSIONE 12 - Diritti sociali, politiche sociali e famiglia</b>                | 0,00                         | 0,00                               | 477,80                     | 8.487,27               | 0,00              | 0,00                                | 0,00                                      | 0,00                 | 8.965,07  |

**PROSPETTO DELLE SPESE DI BILANCIO PER MISSIONI, PROGRAMMI E MACROAGGREGATI**  
**SPESE CORRENTI - PAGAMENTI IN C/RESIDUI - Esercizio 2017**

|    | MISSIONI E PROGRAMMI \ MACROAGGREGATI   | Redditi da lavoro dipendente | Imposte e tasse a carico dell'ente | Acquisto di beni e servizi | Trasferimenti correnti | Interessi passivi | Altre spese per redditi da capitale | Rimborsi e poste correttive delle entrate | Altre spese correnti | Totale      |
|----|---|------------------------------|------------------------------------|----------------------------|------------------------|-------------------|-------------------------------------|---|----------------------|-------------|
|    | <b>MISSIONE 13 - Tutela della salute</b>  |                              |                                    |                            |                        |                   |                                     |   |                      |             |
| 01 | Servizio sanitario regionale - finanziamento ordinario corrente per la garanzia dei LEA                                 | 0,00                         | 0,00                               | 0,00                       | 0,00                   | 0,00              | 0,00                                | 0,00                                      | 0,00                 | 0,00        |
| 02 | Servizio sanitario regionale - finanziamento aggiuntivo corrente per livelli di assistenza superiori ai LEA             | 0,00                         | 0,00                               | 0,00                       | 0,00                   | 0,00              | 0,00                                | 0,00                                      | 0,00                 | 0,00        |
| 03 | Servizio sanitario regionale - finanziamento aggiuntivo corrente per la copertura dello squilibrio di bilancio corrente | 0,00                         | 0,00                               | 0,00                       | 0,00                   | 0,00              | 0,00                                | 0,00                                      | 0,00                 | 0,00        |
| 04 | Servizio sanitario regionale - ripiano di disavanzi sanitari relativi ad esercizi pregressi                             | 0,00                         | 0,00                               | 0,00                       | 0,00                   | 0,00              | 0,00                                | 0,00                                      | 0,00                 | 0,00        |
| 05 | Servizio sanitario regionale - investimenti sanitari  | 0,00                         | 0,00                               | 0,00                       | 0,00                   | 0,00              | 0,00                                | 0,00                                      | 0,00                 | 0,00        |
| 06 | Servizio sanitario regionale - restituzione maggiori gettiti SSN  | 0,00                         | 0,00                               | 0,00                       | 0,00                   | 0,00              | 0,00                                | 0,00                                      | 0,00                 | 0,00        |
| 07 | Ulteriori spese in materia sanitaria  | 0,00                         | 0,00                               | 0,00                       | 0,00                   | 0,00              | 0,00                                | 0,00                                      | 0,00                 | 0,00        |
|    | <b>TOTALE MISSIONE 13 - Tutela della salute</b>   | <b>0,00</b>                  | <b>0,00</b>                        | <b>0,00</b>                | <b>0,00</b>            | <b>0,00</b>       | <b>0,00</b>                         | <b>0,00</b>                               | <b>0,00</b>          | <b>0,00</b> |
|    | <b>MISSIONE 14 - Sviluppo economico e competitività</b>   |                              |                                    |                            |                        |                   |                                     |   |                      |             |
| 01 | Industria PMI e Artigianato   | 0,00                         | 0,00                               | 0,00                       | 0,00                   | 0,00              | 0,00                                | 0,00                                      | 0,00                 | 0,00        |
| 02 | Commercio - reti distributive - tutela dei consumatori  | 0,00                         | 0,00                               | 0,00                       | 0,00                   | 0,00              | 0,00                                | 0,00                                      | 0,00                 | 0,00        |
| 03 | Ricerca e innovazione   | 0,00                         | 0,00                               | 0,00                       | 0,00                   | 0,00              | 0,00                                | 0,00                                      | 0,00                 | 0,00        |
| 04 | Reti e altri servizi di pubblica utilità  | 0,00                         | 0,00                               | 0,00                       | 0,00                   | 0,00              | 0,00                                | 0,00                                      | 0,00                 | 0,00        |
|    | <b>TOTALE MISSIONE 14 - Sviluppo economico e competitività</b>  | <b>0,00</b>                  | <b>0,00</b>                        | <b>0,00</b>                | <b>0,00</b>            | <b>0,00</b>       | <b>0,00</b>                         | <b>0,00</b>                               | <b>0,00</b>          | <b>0,00</b> |
|    | <b>MISSIONE 15 - Politiche per il lavoro e la formazione professionale</b>  |                              |                                    |                            |                        |                   |                                     |   |                      |             |
| 01 | Servizi per lo sviluppo del mercato del lavoro  | 0,00                         | 0,00                               | 0,00                       | 0,00                   | 0,00              | 0,00                                | 0,00                                      | 0,00                 | 0,00        |
| 02 | Formazione professionale  | 0,00                         | 0,00                               | 0,00                       | 0,00                   | 0,00              | 0,00                                | 0,00                                      | 0,00                 | 0,00        |
| 03 | Sostegno all'occupazione  | 0,00                         | 0,00                               | 0,00                       | 0,00                   | 0,00              | 0,00                                | 0,00                                      | 0,00                 | 0,00        |
|    | <b>TOTALE MISSIONE 15 - Politiche per il lavoro e la formazione professionale</b>                                       | <b>0,00</b>                  | <b>0,00</b>                        | <b>0,00</b>                | <b>0,00</b>            | <b>0,00</b>       | <b>0,00</b>                         | <b>0,00</b>                               | <b>0,00</b>          | <b>0,00</b> |
|    | <b>MISSIONE 16 - Agricoltura, politiche agroalimentari e pesca</b>  |                              |                                    |                            |                        |                   |                                     |   |                      |             |

|    | MISSIONI E PROGRAMMI \ MACROAGGREGATI  | Redditi da lavoro dipendente | Imposte e tasse a carico dell'ente | Acquisto di beni e servizi | Trasferimenti correnti | Interessi passivi | Altre spese per redditi da capitale | Rimborsi e poste correttive delle entrate | Altre spese correnti | Totale      |
|----|--|------------------------------|------------------------------------|----------------------------|------------------------|-------------------|-------------------------------------|---|----------------------|-------------|
| 01 | Sviluppo del settore agricolo e del sistema agroalimentare                         | 0,00                         | 0,00                               | 0,00                       | 0,00                   | 0,00              | 0,00                                | 0,00                                      | 0,00                 | 0,00        |
| 02 | Caccia e pesca   | 0,00                         | 0,00                               | 0,00                       | 0,00                   | 0,00              | 0,00                                | 0,00                                      | 0,00                 | 0,00        |
|    | <b>TOTALE MISSIONE 16 - Agricoltura, politiche agroalimentari e pesca</b>          | <b>0,00</b>                  | <b>0,00</b>                        | <b>0,00</b>                | <b>0,00</b>            | <b>0,00</b>       | <b>0,00</b>                         | <b>0,00</b>                               | <b>0,00</b>          | <b>0,00</b> |
|    | <b>MISSIONE 17 - Energia e diversificazione delle fonti energetiche</b>            |                              |                                    |                            |                        |                   |                                     |   |                      |             |
| 01 | Fonti energetiche  | 0,00                         | 0,00                               | 0,00                       | 0,00                   | 0,00              | 0,00                                | 0,00                                      | 0,00                 | 0,00        |
|    | <b>TOTALE MISSIONE 17 - Energia e diversificazione delle fonti energetiche</b>     | <b>0,00</b>                  | <b>0,00</b>                        | <b>0,00</b>                | <b>0,00</b>            | <b>0,00</b>       | <b>0,00</b>                         | <b>0,00</b>                               | <b>0,00</b>          | <b>0,00</b> |
|    | <b>MISSIONE 18 - Relazioni con le altre autonomie territoriali e locali</b>        |                              |                                    |                            |                        |                   |                                     |   |                      |             |
| 01 | Relazioni finanziarie con le altre autonomie territoriali                          | 0,00                         | 0,00                               | 0,00                       | 0,00                   | 0,00              | 0,00                                | 0,00                                      | 0,00                 | 0,00        |
|    | <b>TOTALE MISSIONE 18 - Relazioni con le altre autonomie territoriali e locali</b> | <b>0,00</b>                  | <b>0,00</b>                        | <b>0,00</b>                | <b>0,00</b>            | <b>0,00</b>       | <b>0,00</b>                         | <b>0,00</b>                               | <b>0,00</b>          | <b>0,00</b> |
|    | <b>MISSIONE 19 - Relazioni internazionali</b>                                      |                              |                                    |                            |                        |                   |                                     |   |                      |             |
| 01 | Relazioni internazionali e Cooperazione allo sviluppo                              | 0,00                         | 0,00                               | 0,00                       | 0,00                   | 0,00              | 0,00                                | 0,00                                      | 0,00                 | 0,00        |
|    | <b>TOTALE MISSIONE 19 - Relazioni internazionali</b>                               | <b>0,00</b>                  | <b>0,00</b>                        | <b>0,00</b>                | <b>0,00</b>            | <b>0,00</b>       | <b>0,00</b>                         | <b>0,00</b>                               | <b>0,00</b>          | <b>0,00</b> |
|    | <b>MISSIONE 20 - Fondi e accantonamenti</b>  |                              |                                    |                            |                        |                   |                                     |   |                      |             |
| 01 | Fondo di riserva   | 0,00                         | 0,00                               | 0,00                       | 0,00                   | 0,00              | 0,00                                | 0,00                                      | 0,00                 | 0,00        |
| 02 | Fondo crediti di dubbia esigibilità  | 0,00                         | 0,00                               | 0,00                       | 0,00                   | 0,00              | 0,00                                | 0,00                                      | 0,00                 | 0,00        |
| 03 | Altri fondi  | 0,00                         | 0,00                               | 0,00                       | 0,00                   | 0,00              | 0,00                                | 0,00                                      | 0,00                 | 0,00        |
|    | <b>TOTALE MISSIONE 20 - Fondi e accantonamenti</b>                                 | <b>0,00</b>                  | <b>0,00</b>                        | <b>0,00</b>                | <b>0,00</b>            | <b>0,00</b>       | <b>0,00</b>                         | <b>0,00</b>                               | <b>0,00</b>          | <b>0,00</b> |
|    | <b>MISSIONE 50 - Debito pubblico</b>   |                              |                                    |                            |                        |                   |                                     |   |                      |             |
| 01 | Quota interessi ammortamento mutui e prestiti obbligazionari                       | 0,00                         | 0,00                               | 0,00                       | 0,00                   | 0,00              | 0,00                                | 0,00                                      | 0,00                 | 0,00        |
| 02 | Quota capitale ammortamento mutui e prestiti obbligazionari                        | 0,00                         | 0,00                               | 0,00                       | 0,00                   | 0,00              | 0,00                                | 0,00                                      | 0,00                 | 0,00        |
|    | <b>TOTALE MISSIONE 50 - Debito pubblico</b>  | <b>0,00</b>                  | <b>0,00</b>                        | <b>0,00</b>                | <b>0,00</b>            | <b>0,00</b>       | <b>0,00</b>                         | <b>0,00</b>                               | <b>0,00</b>          | <b>0,00</b> |
|    | <b>MISSIONE 60 - Anticipazioni finanziarie</b>                                     |                              |                                    |                            |                        |                   |                                     |   |                      |             |
| 01 | Restituzione anticipazione di tesoreria  | 0,00                         | 0,00                               | 0,00                       | 0,00                   | 0,00              | 0,00                                | 0,00                                      | 0,00                 | 0,00        |
|    | <b>TOTALE MISSIONE 60 - Anticipazioni finanziarie</b>                              | <b>0,00</b>                  | <b>0,00</b>                        | <b>0,00</b>                | <b>0,00</b>            | <b>0,00</b>       | <b>0,00</b>                         | <b>0,00</b>                               | <b>0,00</b>          | <b>0,00</b> |



## Comune di CASTEL DI SASSO

Via S. Marco

81040 CASTEL DI SASSO (CE)

### PROSPETTO DELLE SPESE DI BILANCIO PER MISSIONI, PROGRAMMI E MACROAGGREGATI SPESE CORRENTI - PAGAMENTI IN C/RESIDUI - Esercizio 2017

| MISSIONI E PROGRAMMI \ MACROAGGREGATI | Redditi da lavoro dipendente | Imposte e tasse a carico dell'ente | Acquisto di beni e servizi | Trasferimenti correnti | Interessi passivi | Altre spese per redditi da capitale | Rimborsi e poste correttive delle entrate | Altre spese correnti | Totale    |
|---------------------------------------|------------------------------|------------------------------------|----------------------------|------------------------|-------------------|-------------------------------------|---|----------------------|-----------|
| <b>TOTALE MACROAGGREGATI</b>          | 4.355,98                     | 4.394,93                           | 41.684,14                  | 8.714,19               | 0,00              | 0,00                                | 0,00                                      | 0,00                 | 59.149,24 |

|    | MISSIONI E PROGRAMMI \<br>MACROAGGREGATI  | Tributi in conto<br>capitale a carico<br>dell'ente | Investimenti fissi<br>lordi | Contributi agli<br>investimenti | Altri<br>trasferimenti in<br>conto capitale | Altre spese in<br>conto capitale | Totale<br>SPESE IN<br>CONTO<br>CAPITALE | Acquisizioni di<br>attività<br>finanziarie | Concessione<br>crediti di<br>breve<br>termine | Concessione<br>crediti di<br>medio-lungo<br>termine | Altre spese per<br>incremento di<br>attività<br>finanziarie | Totale SPESE PER<br>INCREMENTO DI<br>ATTIVITA'<br>FINANZIARIE |
|----|---|--|-----------------------------|---------------------------------|---|----------------------------------|---|--|---|---|---|---|
|    | <b>MISSIONE 01 - Servizi istituzionali,<br/>generali e di gestione</b>                        |  |                             |                                 |   |                                  |   |  |   |   |   |   |
| 01 | Organi istituzionali  | 0,00   | 0,00                        | 0,00                            | 0,00  | 0,00                             | 0,00                                    | 0,00                                       | 0,00  | 0,00  | 0,00  | 0,00  |
| 02 | Segreteria generale   | 0,00   | 0,00                        | 0,00                            | 0,00  | 0,00                             | 0,00                                    | 0,00                                       | 0,00  | 0,00  | 0,00  | 0,00  |
| 03 | Gestione economica, finanziaria,<br>programmazione, provveditorato e<br>controllo di gestione | 0,00   | 0,00                        | 0,00                            | 0,00  | 0,00                             | 0,00                                    | 0,00                                       | 0,00  | 0,00  | 0,00  | 0,00  |
| 04 | Gestione delle entrate tributarie e<br>servizi fiscali  | 0,00   | 0,00                        | 0,00                            | 0,00  | 0,00                             | 0,00                                    | 0,00                                       | 0,00  | 0,00  | 0,00  | 0,00  |
| 05 | Gestione dei beni demaniali e<br>patrimoniali   | 0,00   | 0,00                        | 0,00                            | 0,00  | 0,00                             | 0,00                                    | 0,00                                       | 0,00  | 0,00  | 0,00  | 0,00  |
| 06 | Ufficio tecnico   | 0,00   | 0,00                        | 0,00                            | 0,00  | 0,00                             | 0,00                                    | 0,00                                       | 0,00  | 0,00  | 0,00  | 0,00  |
| 07 | Elezioni e consultazioni popolari -<br>Anagrafe e stato civile                                | 0,00   | 0,00                        | 0,00                            | 0,00  | 0,00                             | 0,00                                    | 0,00                                       | 0,00  | 0,00  | 0,00  | 0,00  |
| 08 | Statistica e sistemi informativi  | 0,00   | 0,00                        | 0,00                            | 0,00  | 0,00                             | 0,00                                    | 0,00                                       | 0,00  | 0,00  | 0,00  | 0,00  |
| 09 | Assistenza tecnico-amministrativa<br>agli enti locali   | 0,00   | 0,00                        | 0,00                            | 0,00  | 0,00                             | 0,00                                    | 0,00                                       | 0,00  | 0,00  | 0,00  | 0,00  |
| 10 | Risorse umane   | 0,00   | 0,00                        | 0,00                            | 0,00  | 0,00                             | 0,00                                    | 0,00                                       | 0,00  | 0,00  | 0,00  | 0,00  |
| 11 | Altri servizi generali  | 0,00   | 0,00                        | 0,00                            | 0,00  | 0,00                             | 0,00                                    | 0,00                                       | 0,00  | 0,00  | 0,00  | 0,00  |
|    | <b>TOTALE MISSIONE 01 - Servizi<br/>istituzionali, generali e di gestione</b>                 | <b>0,00</b>  | <b>0,00</b>                 | <b>0,00</b>                     | <b>0,00</b>                                 | <b>0,00</b>                      | <b>0,00</b>                             | <b>0,00</b>                                | <b>0,00</b>                                   | <b>0,00</b>   | <b>0,00</b>   | <b>0,00</b>   |
|    | <b>MISSIONE 02 - Giustizia</b>  |  |                             |                                 |   |                                  |   |  |   |   |   |   |
| 01 | Uffici giudiziari   | 0,00   | 0,00                        | 0,00                            | 0,00  | 0,00                             | 0,00                                    | 0,00                                       | 0,00  | 0,00  | 0,00  | 0,00  |
| 02 | Casa circondariale e altri servizi  | 0,00   | 0,00                        | 0,00                            | 0,00  | 0,00                             | 0,00                                    | 0,00                                       | 0,00  | 0,00  | 0,00  | 0,00  |
|    | <b>TOTALE MISSIONE 02 - Giustizia</b>   | <b>0,00</b>  | <b>0,00</b>                 | <b>0,00</b>                     | <b>0,00</b>                                 | <b>0,00</b>                      | <b>0,00</b>                             | <b>0,00</b>                                | <b>0,00</b>                                   | <b>0,00</b>   | <b>0,00</b>   | <b>0,00</b>   |
|    | <b>MISSIONE 03 - Ordine pubblico e<br/>sicurezza</b>  |  |                             |                                 |   |                                  |   |  |   |   |   |   |
| 01 | Polizia locale e amministrativa   | 0,00   | 0,00                        | 0,00                            | 0,00  | 0,00                             | 0,00                                    | 0,00                                       | 0,00  | 0,00  | 0,00  | 0,00  |
| 02 | Sistema integrato di sicurezza<br>urbana  | 0,00   | 0,00                        | 0,00                            | 0,00  | 0,00                             | 0,00                                    | 0,00                                       | 0,00  | 0,00  | 0,00  | 0,00  |

|    | MISSIONI E PROGRAMMI \<br>MACROAGGREGATI  | Tributi in conto<br>capitale a carico<br>dell'ente | Investimenti fissi<br>lordi | Contributi agli<br>investimenti | Altri<br>trasferimenti in<br>conto capitale | Altre spese in<br>conto capitale | Totale<br>SPESE IN<br>CONTO<br>CAPITALE | Acquisizioni di<br>attività<br>finanziarie | Concessione<br>crediti di<br>breve<br>termine | Concessione<br>crediti di<br>medio-lungo<br>termine | Altre spese per<br>incremento di<br>attività<br>finanziarie | Totale SPESE PER<br>INCREMENTO DI<br>ATTIVITA'<br>FINANZIARIE |
|----|---|--|-----------------------------|---------------------------------|---|----------------------------------|---|--|---|---|---|---|
|    | <b>TOTALE MISSIONE 03 - Ordine pubblico e sicurezza</b>                           | 0,00   | 0,00                        | 0,00                            | 0,00  | 0,00                             | 0,00                                    | 0,00                                       | 0,00  | 0,00  | 0,00  | 0,00  |
|    | <b>MISSIONE 04 - Istruzione e diritto allo studio</b>                             |  |                             |                                 |   |                                  |   |  |   |   |   |   |
| 01 | Istruzione prescolastica  | 0,00   | 0,00                        | 0,00                            | 0,00  | 0,00                             | 0,00                                    | 0,00                                       | 0,00  | 0,00  | 0,00  | 0,00  |
| 02 | Altri ordini di istruzione non universitaria                                      | 0,00   | 0,00                        | 0,00                            | 0,00  | 0,00                             | 0,00                                    | 0,00                                       | 0,00  | 0,00  | 0,00  | 0,00  |
| 04 | Istruzione universitaria  | 0,00   | 0,00                        | 0,00                            | 0,00  | 0,00                             | 0,00                                    | 0,00                                       | 0,00  | 0,00  | 0,00  | 0,00  |
| 05 | Istruzione tecnica superiore  | 0,00   | 0,00                        | 0,00                            | 0,00  | 0,00                             | 0,00                                    | 0,00                                       | 0,00  | 0,00  | 0,00  | 0,00  |
| 06 | Servizi ausiliari all'istruzione  | 0,00   | 0,00                        | 0,00                            | 0,00  | 0,00                             | 0,00                                    | 0,00                                       | 0,00  | 0,00  | 0,00  | 0,00  |
| 07 | Diritto allo studio   | 0,00   | 0,00                        | 0,00                            | 0,00  | 0,00                             | 0,00                                    | 0,00                                       | 0,00  | 0,00  | 0,00  | 0,00  |
|    | <b>TOTALE MISSIONE 04 - Istruzione e diritto allo studio</b>                      | 0,00   | 0,00                        | 0,00                            | 0,00  | 0,00                             | 0,00                                    | 0,00                                       | 0,00  | 0,00  | 0,00  | 0,00  |
|    | <b>MISSIONE 05 - Tutela e valorizzazione dei beni e attività culturali</b>        |  |                             |                                 |   |                                  |   |  |   |   |   |   |
| 01 | Valorizzazione dei beni di interesse storico                                      | 0,00   | 0,00                        | 0,00                            | 0,00  | 0,00                             | 0,00                                    | 0,00                                       | 0,00  | 0,00  | 0,00  | 0,00  |
| 02 | Attività culturali e interventi diversi nel settore culturale                     | 0,00   | 0,00                        | 0,00                            | 0,00  | 0,00                             | 0,00                                    | 0,00                                       | 0,00  | 0,00  | 0,00  | 0,00  |
|    | <b>TOTALE MISSIONE 05 - Tutela e valorizzazione dei beni e attività culturali</b> | 0,00   | 0,00                        | 0,00                            | 0,00  | 0,00                             | 0,00                                    | 0,00                                       | 0,00  | 0,00  | 0,00  | 0,00  |
|    | <b>MISSIONE 06 - Politiche giovanili, sport e tempo libero</b>                    |  |                             |                                 |   |                                  |   |  |   |   |   |   |
| 01 | Sport e tempo libero  | 0,00   | 0,00                        | 0,00                            | 0,00  | 0,00                             | 0,00                                    | 0,00                                       | 0,00  | 0,00  | 0,00  | 0,00  |
| 02 | Giovani   | 0,00   | 0,00                        | 0,00                            | 0,00  | 0,00                             | 0,00                                    | 0,00                                       | 0,00  | 0,00  | 0,00  | 0,00  |
|    | <b>TOTALE MISSIONE 06 - Politiche giovanili, sport e tempo libero</b>             | 0,00   | 0,00                        | 0,00                            | 0,00  | 0,00                             | 0,00                                    | 0,00                                       | 0,00  | 0,00  | 0,00  | 0,00  |
|    | <b>MISSIONE 07 - Turismo</b>  |  |                             |                                 |   |                                  |   |  |   |   |   |   |

|    | MISSIONI E PROGRAMMI \<br>MACROAGGREGATI   | Tributi in conto<br>capitale a carico<br>dell'ente | Investimenti fissi<br>lordi | Contributi agli<br>investimenti | Altri<br>trasferimenti in<br>conto capitale | Altre spese in<br>conto capitale | Totale<br>SPESE IN<br>CONTO<br>CAPITALE | Acquisizioni di<br>attività<br>finanziarie | Concessione<br>crediti di<br>breve<br>termine | Concessione<br>crediti di<br>medio-lungo<br>termine | Altre spese per<br>incremento di<br>attività<br>finanziarie | Totale SPESE PER<br>INCREMENTO DI<br>ATTIVITA'<br>FINANZIARIE |
|----|--|--|-----------------------------|---------------------------------|---|----------------------------------|---|--|---|---|---|---|
| 01 | Sviluppo e valorizzazione del turismo  | 0,00   | 0,00                        | 0,00                            | 0,00  | 0,00                             | 0,00                                    | 0,00                                       | 0,00  | 0,00  | 0,00  | 0,00  |
|    | <b>TOTALE MISSIONE 07 - Turismo</b>  | 0,00   | 0,00                        | 0,00                            | 0,00  | 0,00                             | 0,00                                    | 0,00                                       | 0,00  | 0,00  | 0,00  | 0,00  |
|    | <b>MISSIONE 08 - Assetto del territorio ed edilizia abitativa</b>                        |  |                             |                                 |   |                                  |   |  |   |   |   |   |
| 01 | Urbanistica e assetto del territorio   | 0,00   | 43.221,60                   | 0,00                            | 0,00  | 0,00                             | 43.221,60                               | 0,00                                       | 0,00  | 0,00  | 0,00  | 0,00  |
| 02 | Edilizia residenziale pubblica e locale e piani di edilizia economico-popolare           | 0,00   | 0,00                        | 0,00                            | 0,00  | 0,00                             | 0,00                                    | 0,00                                       | 0,00  | 0,00  | 0,00  | 0,00  |
|    | <b>TOTALE MISSIONE 08 - Assetto del territorio ed edilizia abitativa</b>                 | 0,00   | 43.221,60                   | 0,00                            | 0,00  | 0,00                             | 43.221,60                               | 0,00                                       | 0,00  | 0,00  | 0,00  | 0,00  |
|    | <b>MISSIONE 09 - Sviluppo sostenibile e tutela del territorio e dell'ambiente</b>        |  |                             |                                 |   |                                  |   |  |   |   |   |   |
| 01 | Difesa del suolo   | 0,00   | 0,00                        | 0,00                            | 0,00  | 0,00                             | 0,00                                    | 0,00                                       | 0,00  | 0,00  | 0,00  | 0,00  |
| 02 | Tutela, valorizzazione e recupero ambientale   | 0,00   | 0,00                        | 0,00                            | 0,00  | 0,00                             | 0,00                                    | 0,00                                       | 0,00  | 0,00  | 0,00  | 0,00  |
| 03 | Rifiuti  | 0,00   | 0,00                        | 0,00                            | 0,00  | 0,00                             | 0,00                                    | 0,00                                       | 0,00  | 0,00  | 0,00  | 0,00  |
| 04 | Servizio idrico integrato  | 0,00   | 0,00                        | 0,00                            | 0,00  | 0,00                             | 0,00                                    | 0,00                                       | 0,00  | 0,00  | 0,00  | 0,00  |
| 05 | Aree protette, parchi naturali, protezione naturalistica e forestazione                  | 0,00   | 0,00                        | 0,00                            | 0,00  | 0,00                             | 0,00                                    | 0,00                                       | 0,00  | 0,00  | 0,00  | 0,00  |
| 06 | Tutela e valorizzazione delle risorse idriche  | 0,00   | 0,00                        | 0,00                            | 0,00  | 0,00                             | 0,00                                    | 0,00                                       | 0,00  | 0,00  | 0,00  | 0,00  |
| 07 | Sviluppo sostenibile territorio montano piccoli Comuni                                   | 0,00   | 0,00                        | 0,00                            | 0,00  | 0,00                             | 0,00                                    | 0,00                                       | 0,00  | 0,00  | 0,00  | 0,00  |
| 08 | Qualità dell'aria e riduzione dell'inquinamento  | 0,00   | 0,00                        | 0,00                            | 0,00  | 0,00                             | 0,00                                    | 0,00                                       | 0,00  | 0,00  | 0,00  | 0,00  |
|    | <b>TOTALE MISSIONE 09 - Sviluppo sostenibile e tutela del territorio e dell'ambiente</b> | 0,00   | 0,00                        | 0,00                            | 0,00  | 0,00                             | 0,00                                    | 0,00                                       | 0,00  | 0,00  | 0,00  | 0,00  |

|    | MISSIONI E PROGRAMMI \<br>MACROAGGREGATI                                   | Tributi in conto<br>capitale a carico<br>dell'ente | Investimenti fissi<br>lordi | Contributi agli<br>investimenti | Altri<br>trasferimenti in<br>conto capitale | Altre spese in<br>conto capitale | Totale<br>SPESE IN<br>CONTO<br>CAPITALE | Acquisizioni di<br>attività<br>finanziarie | Concessione<br>crediti di<br>breve<br>termine | Concessione<br>crediti di<br>medio-lungo<br>termine | Altre spese per<br>incremento di<br>attività<br>finanziarie | Totale SPESE PER<br>INCREMENTO DI<br>ATTIVITA'<br>FINANZIARIE |
|----|--|--|-----------------------------|---------------------------------|---|----------------------------------|---|--|---|---|---|---|
|    | <b>MISSIONE 10 - Trasporti e diritto<br/>alla mobilità</b>                 |  |                             |                                 |   |                                  |   |  |   |   |   |   |
| 01 | Trasporto ferroviario  | 0,00   | 0,00                        | 0,00                            | 0,00  | 0,00                             | 0,00                                    | 0,00                                       | 0,00  | 0,00  | 0,00  | 0,00  |
| 02 | Trasporto pubblico locale  | 0,00   | 0,00                        | 0,00                            | 0,00  | 0,00                             | 0,00                                    | 0,00                                       | 0,00  | 0,00  | 0,00  | 0,00  |
| 03 | Trasporto per vie d'acqua  | 0,00   | 0,00                        | 0,00                            | 0,00  | 0,00                             | 0,00                                    | 0,00                                       | 0,00  | 0,00  | 0,00  | 0,00  |
| 04 | Altre modalità di trasporto  | 0,00   | 0,00                        | 0,00                            | 0,00  | 0,00                             | 0,00                                    | 0,00                                       | 0,00  | 0,00  | 0,00  | 0,00  |
| 05 | Viabilità e infrastrutture stradali  | 0,00   | 0,00                        | 0,00                            | 0,00  | 0,00                             | 0,00                                    | 0,00                                       | 0,00  | 0,00  | 0,00  | 0,00  |
|    | <b>TOTALE MISSIONE 10 - Trasporti e<br/>diritto alla mobilità</b>          | 0,00   | 0,00                        | 0,00                            | 0,00  | 0,00                             | 0,00                                    | 0,00                                       | 0,00  | 0,00  | 0,00  | 0,00  |
|    | <b>MISSIONE 11 - Soccorso civile</b>                                       |  |                             |                                 |   |                                  |   |  |   |   |   |   |
| 01 | Sistema di protezione civile   | 0,00   | 0,00                        | 0,00                            | 0,00  | 0,00                             | 0,00                                    | 0,00                                       | 0,00  | 0,00  | 0,00  | 0,00  |
| 02 | Interventi a seguito di calamità<br>naturali                               | 0,00   | 0,00                        | 0,00                            | 0,00  | 0,00                             | 0,00                                    | 0,00                                       | 0,00  | 0,00  | 0,00  | 0,00  |
|    | <b>TOTALE MISSIONE 11 - Soccorso<br/>civile</b>                            | 0,00   | 0,00                        | 0,00                            | 0,00  | 0,00                             | 0,00                                    | 0,00                                       | 0,00  | 0,00  | 0,00  | 0,00  |
|    | <b>MISSIONE 12 - Diritti sociali,<br/>politiche sociali e famiglia</b>     |  |                             |                                 |   |                                  |   |  |   |   |   |   |
| 01 | Interventi per l'infanzia e i minori e<br>per asili nido                   | 0,00   | 10.000,00                   | 0,00                            | 0,00  | 0,00                             | 10.000,00                               | 0,00                                       | 0,00  | 0,00  | 0,00  | 0,00  |
| 02 | Interventi per la disabilità   | 0,00   | 0,00                        | 0,00                            | 0,00  | 0,00                             | 0,00                                    | 0,00                                       | 0,00  | 0,00  | 0,00  | 0,00  |
| 03 | Interventi per gli anziani   | 0,00   | 0,00                        | 0,00                            | 0,00  | 0,00                             | 0,00                                    | 0,00                                       | 0,00  | 0,00  | 0,00  | 0,00  |
| 04 | Interventi per soggetti a rischio di<br>esclusione sociale                 | 0,00   | 0,00                        | 0,00                            | 0,00  | 0,00                             | 0,00                                    | 0,00                                       | 0,00  | 0,00  | 0,00  | 0,00  |
| 05 | Interventi per le famiglie   | 0,00   | 0,00                        | 0,00                            | 0,00  | 0,00                             | 0,00                                    | 0,00                                       | 0,00  | 0,00  | 0,00  | 0,00  |
| 06 | Interventi per il diritto alla casa  | 0,00   | 0,00                        | 0,00                            | 0,00  | 0,00                             | 0,00                                    | 0,00                                       | 0,00  | 0,00  | 0,00  | 0,00  |
| 07 | Programmazione e governo della<br>rete dei servizi sociosanitari e sociali | 0,00   | 0,00                        | 0,00                            | 0,00  | 0,00                             | 0,00                                    | 0,00                                       | 0,00  | 0,00  | 0,00  | 0,00  |
| 08 | Cooperazione e associazionismo   | 0,00   | 0,00                        | 0,00                            | 0,00  | 0,00                             | 0,00                                    | 0,00                                       | 0,00  | 0,00  | 0,00  | 0,00  |
| 09 | Servizio necroscopico e cimiteriale  | 0,00   | 0,00                        | 0,00                            | 0,00  | 0,00                             | 0,00                                    | 0,00                                       | 0,00  | 0,00  | 0,00  | 0,00  |

|    | MISSIONI E PROGRAMMI \<br>MACROAGGREGATI   | Tributi in conto<br>capitale a carico<br>dell'ente | Investimenti fissi<br>lordi | Contributi agli<br>investimenti | Altri<br>trasferimenti in<br>conto capitale | Altre spese in<br>conto capitale | Totale<br>SPESE IN<br>CONTO<br>CAPITALE | Acquisizioni di<br>attività<br>finanziarie | Concessione<br>crediti di<br>breve<br>termine | Concessione<br>crediti di<br>medio-lungo<br>termine | Altre spese per<br>incremento di<br>attività<br>finanziarie | Totale SPESE PER<br>INCREMENTO DI<br>ATTIVITA'<br>FINANZIARIE |
|----|--|--|-----------------------------|---------------------------------|---|----------------------------------|---|--|---|---|---|---|
|    | <b>TOTALE MISSIONE 12 - Diritti<br/>sociali, politiche sociali e famiglia</b>  | 0,00   | 10.000,00                   | 0,00                            | 0,00  | 0,00                             | 10.000,00                               | 0,00                                       | 0,00  | 0,00  | 0,00  | 0,00  |
|    | <b>MISSIONE 13 - Tutela della salute</b>   |  |                             |                                 |   |                                  |   |  |   |   |   |   |
| 01 | Servizio sanitario regionale -<br>finanziamento ordinario corrente<br>per la garanzia dei LEA                                    | 0,00   | 0,00                        | 0,00                            | 0,00  | 0,00                             | 0,00                                    | 0,00                                       | 0,00  | 0,00  | 0,00  | 0,00  |
| 02 | Servizio sanitario regionale -<br>finanziamento aggiuntivo corrente<br>per livelli di assistenza superiori ai<br>LEA             | 0,00   | 0,00                        | 0,00                            | 0,00  | 0,00                             | 0,00                                    | 0,00                                       | 0,00  | 0,00  | 0,00  | 0,00  |
| 03 | Servizio sanitario regionale -<br>finanziamento aggiuntivo corrente<br>per la copertura dello squilibrio di<br>bilancio corrente | 0,00   | 0,00                        | 0,00                            | 0,00  | 0,00                             | 0,00                                    | 0,00                                       | 0,00  | 0,00  | 0,00  | 0,00  |
| 04 | Servizio sanitario regionale - ripiano<br>di disavanzi sanitari relativi ad<br>esercizi pregressi                                | 0,00   | 0,00                        | 0,00                            | 0,00  | 0,00                             | 0,00                                    | 0,00                                       | 0,00  | 0,00  | 0,00  | 0,00  |
| 05 | Servizio sanitario regionale -<br>investimenti sanitari  | 0,00   | 0,00                        | 0,00                            | 0,00  | 0,00                             | 0,00                                    | 0,00                                       | 0,00  | 0,00  | 0,00  | 0,00  |
| 06 | Servizio sanitario regionale -<br>restituzione maggiori gettiti SSN  | 0,00   | 0,00                        | 0,00                            | 0,00  | 0,00                             | 0,00                                    | 0,00                                       | 0,00  | 0,00  | 0,00  | 0,00  |
| 07 | Ulteriori spese in materia sanitaria   | 0,00   | 0,00                        | 0,00                            | 0,00  | 0,00                             | 0,00                                    | 0,00                                       | 0,00  | 0,00  | 0,00  | 0,00  |
|    | <b>TOTALE MISSIONE 13 - Tutela della<br/>salute</b>  | 0,00   | 0,00                        | 0,00                            | 0,00  | 0,00                             | 0,00                                    | 0,00                                       | 0,00  | 0,00  | 0,00  | 0,00  |
|    | <b>MISSIONE 14 - Sviluppo economico<br/>e competitività</b>  |  |                             |                                 |   |                                  |   |  |   |   |   |   |
| 01 | Industria PMI e Artigianato  | 0,00   | 0,00                        | 0,00                            | 0,00  | 0,00                             | 0,00                                    | 0,00                                       | 0,00  | 0,00  | 0,00  | 0,00  |
| 02 | Commercio - reti distributive - tutela<br>dei consumatori  | 0,00   | 0,00                        | 0,00                            | 0,00  | 0,00                             | 0,00                                    | 0,00                                       | 0,00  | 0,00  | 0,00  | 0,00  |
| 03 | Ricerca e innovazione  | 0,00   | 0,00                        | 0,00                            | 0,00  | 0,00                             | 0,00                                    | 0,00                                       | 0,00  | 0,00  | 0,00  | 0,00  |
| 04 | Reti e altri servizi di pubblica utilità   | 0,00   | 0,00                        | 0,00                            | 0,00  | 0,00                             | 0,00                                    | 0,00                                       | 0,00  | 0,00  | 0,00  | 0,00  |

|    | MISSIONI E PROGRAMMI \<br>MACROAGGREGATI  | Tributi in conto<br>capitale a carico<br>dell'ente | Investimenti fissi<br>lordi | Contributi agli<br>investimenti | Altri<br>trasferimenti in<br>conto capitale | Altre spese in<br>conto capitale | Totale<br>SPESE IN<br>CONTO<br>CAPITALE | Acquisizioni di<br>attività<br>finanziarie | Concessione<br>crediti di<br>breve<br>termine | Concessione<br>crediti di<br>medio-lungo<br>termine | Altre spese per<br>incremento di<br>attività<br>finanziarie | Totale SPESE PER<br>INCREMENTO DI<br>ATTIVITA'<br>FINANZIARIE |
|----|---|--|-----------------------------|---------------------------------|---|----------------------------------|---|--|---|---|---|---|
|    | <b>TOTALE MISSIONE 14 - Sviluppo<br/>economico e competitività</b>                        | 0,00   | 0,00                        | 0,00                            | 0,00  | 0,00                             | 0,00                                    | 0,00                                       | 0,00  | 0,00  | 0,00  | 0,00  |
|    | <b>MISSIONE 15 - Politiche per il<br/>lavoro e la formazione<br/>professionale</b>        |  |                             |                                 |   |                                  |   |  |   |   |   |   |
| 01 | Servizi per lo sviluppo del mercato<br>del lavoro   | 0,00   | 0,00                        | 0,00                            | 0,00  | 0,00                             | 0,00                                    | 0,00                                       | 0,00  | 0,00  | 0,00  | 0,00  |
| 02 | Formazione professionale  | 0,00   | 0,00                        | 0,00                            | 0,00  | 0,00                             | 0,00                                    | 0,00                                       | 0,00  | 0,00  | 0,00  | 0,00  |
| 03 | Sostegno all'occupazione  | 0,00   | 0,00                        | 0,00                            | 0,00  | 0,00                             | 0,00                                    | 0,00                                       | 0,00  | 0,00  | 0,00  | 0,00  |
|    | <b>TOTALE MISSIONE 15 - Politiche per<br/>il lavoro e la formazione<br/>professionale</b> | 0,00   | 0,00                        | 0,00                            | 0,00  | 0,00                             | 0,00                                    | 0,00                                       | 0,00  | 0,00  | 0,00  | 0,00  |
|    | <b>MISSIONE 16 - Agricoltura, politiche<br/>agroalimentari e pesca</b>                    |  |                             |                                 |   |                                  |   |  |   |   |   |   |
| 01 | Sviluppo del settore agricolo e del<br>sistema agroalimentare                             | 0,00   | 0,00                        | 0,00                            | 0,00  | 0,00                             | 0,00                                    | 0,00                                       | 0,00  | 0,00  | 0,00  | 0,00  |
| 02 | Caccia e pesca  | 0,00   | 0,00                        | 0,00                            | 0,00  | 0,00                             | 0,00                                    | 0,00                                       | 0,00  | 0,00  | 0,00  | 0,00  |
|    | <b>TOTALE MISSIONE 16 - Agricoltura,<br/>politiche agroalimentari e pesca</b>             | 0,00   | 0,00                        | 0,00                            | 0,00  | 0,00                             | 0,00                                    | 0,00                                       | 0,00  | 0,00  | 0,00  | 0,00  |
|    | <b>MISSIONE 17 - Energia e<br/>diversificazione delle fonti<br/>energetiche</b>           |  |                             |                                 |   |                                  |   |  |   |   |   |   |
| 01 | Fonti energetiche   | 0,00   | 0,00                        | 0,00                            | 0,00  | 0,00                             | 0,00                                    | 0,00                                       | 0,00  | 0,00  | 0,00  | 0,00  |
|    | <b>TOTALE MISSIONE 17 - Energia e<br/>diversificazione delle fonti<br/>energetiche</b>    | 0,00   | 0,00                        | 0,00                            | 0,00  | 0,00                             | 0,00                                    | 0,00                                       | 0,00  | 0,00  | 0,00  | 0,00  |
|    | <b>MISSIONE 18 - Relazioni con le altre<br/>autonomie territoriali e locali</b>           |  |                             |                                 |   |                                  |   |  |   |   |   |   |
| 01 | Relazioni finanziarie con le altre<br>autonomie territoriali                              | 0,00   | 0,00                        | 0,00                            | 0,00  | 0,00                             | 0,00                                    | 0,00                                       | 0,00  | 0,00  | 0,00  | 0,00  |

|    | MISSIONI E PROGRAMMI \<br>MACROAGGREGATI   | Tributi in conto<br>capitale a carico<br>dell'ente | Investimenti fissi<br>lordi | Contributi agli<br>investimenti | Altri<br>trasferimenti in<br>conto capitale | Altre spese in<br>conto capitale | Totale<br>SPESE IN<br>CONTO<br>CAPITALE | Acquisizioni di<br>attività<br>finanziarie | Concessione<br>crediti di<br>breve<br>termine | Concessione<br>crediti di<br>medio-lungo<br>termine | Altre spese per<br>incremento di<br>attività<br>finanziarie | Totale SPESE PER<br>INCREMENTO DI<br>ATTIVITA'<br>FINANZIARIE |
|----|--|--|-----------------------------|---------------------------------|---|----------------------------------|---|--|---|---|---|---|
|    | <b>TOTALE MISSIONE 18 - Relazioni<br/>con le altre autonomie territoriali e<br/>locali</b> | 0,00   | 0,00                        | 0,00                            | 0,00  | 0,00                             | 0,00                                    | 0,00                                       | 0,00  | 0,00  | 0,00  | 0,00  |
|    | <b>MISSIONE 19 - Relazioni<br/>internazionali</b>  |  |                             |                                 |   |                                  |   |  |   |   |   |   |
| 01 | Relazioni internazionali e<br>Cooperazione allo sviluppo                                   | 0,00   | 0,00                        | 0,00                            | 0,00  | 0,00                             | 0,00                                    | 0,00                                       | 0,00  | 0,00  | 0,00  | 0,00  |
|    | <b>TOTALE MISSIONE 19 - Relazioni<br/>internazionali</b>                                   | 0,00   | 0,00                        | 0,00                            | 0,00  | 0,00                             | 0,00                                    | 0,00                                       | 0,00  | 0,00  | 0,00  | 0,00  |
|    | <b>MISSIONE 20 - Fondi e<br/>accantonamenti</b>  |  |                             |                                 |   |                                  |   |  |   |   |   |   |
| 01 | Fondo di riserva   | 0,00   | 0,00                        | 0,00                            | 0,00  | 0,00                             | 0,00                                    | 0,00                                       | 0,00  | 0,00  | 0,00  | 0,00  |
| 02 | Fondo crediti di dubbia esigibilità  | 0,00   | 0,00                        | 0,00                            | 0,00  | 0,00                             | 0,00                                    | 0,00                                       | 0,00  | 0,00  | 0,00  | 0,00  |
| 03 | Altri fondi  | 0,00   | 0,00                        | 0,00                            | 0,00  | 0,00                             | 0,00                                    | 0,00                                       | 0,00  | 0,00  | 0,00  | 0,00  |
|    | <b>TOTALE MISSIONE 20 - Fondi e<br/>accantonamenti</b>                                     | 0,00   | 0,00                        | 0,00                            | 0,00  | 0,00                             | 0,00                                    | 0,00                                       | 0,00  | 0,00  | 0,00  | 0,00  |
|    | <b>TOTALE MACROAGGREGATI</b>   | 0,00   | 53.221,60                   | 0,00                            | 0,00  | 0,00                             | 53.221,60                               | 0,00                                       | 0,00  | 0,00  | 0,00  | 0,00  |

|    | MISSIONI E PROGRAMMI \<br>MACROAGGREGATI  | Tributi in conto<br>capitale a carico<br>dell'ente | Investimenti fissi<br>lordi | Contributi agli<br>investimenti | Altri<br>trasferimenti in<br>conto capitale | Altre spese in<br>conto capitale | Totale<br>SPESE IN<br>CONTO<br>CAPITALE | Acquisizioni di<br>attività<br>finanziarie | Concessione<br>crediti di<br>breve<br>termine | Concessione<br>crediti di<br>medio-lungo<br>termine | Altre spese per<br>incremento di<br>attività<br>finanziarie | Totale SPESE PER<br>INCREMENTO DI<br>ATTIVITA'<br>FINANZIARIE |
|----|---|--|-----------------------------|---------------------------------|---|----------------------------------|---|--|---|---|---|---|
|    | <b>MISSIONE 01 - Servizi istituzionali,<br/>generali e di gestione</b>                        |  |                             |                                 |   |                                  |   |  |   |   |   |   |
| 01 | Organi istituzionali  | 0,00   | 0,00                        | 0,00                            | 0,00  | 0,00                             | 0,00                                    | 0,00                                       | 0,00  | 0,00  | 0,00  | 0,00  |
| 02 | Segreteria generale   | 0,00   | 0,00                        | 0,00                            | 0,00  | 0,00                             | 0,00                                    | 0,00                                       | 0,00  | 0,00  | 0,00  | 0,00  |
| 03 | Gestione economica, finanziaria,<br>programmazione, provveditorato e<br>controllo di gestione | 0,00   | 0,00                        | 0,00                            | 0,00  | 0,00                             | 0,00                                    | 0,00                                       | 0,00  | 0,00  | 0,00  | 0,00  |
| 04 | Gestione delle entrate tributarie e<br>servizi fiscali  | 0,00   | 0,00                        | 0,00                            | 0,00  | 0,00                             | 0,00                                    | 0,00                                       | 0,00  | 0,00  | 0,00  | 0,00  |
| 05 | Gestione dei beni demaniali e<br>patrimoniali   | 0,00   | 0,00                        | 0,00                            | 0,00  | 0,00                             | 0,00                                    | 0,00                                       | 0,00  | 0,00  | 0,00  | 0,00  |
| 06 | Ufficio tecnico   | 0,00   | 0,00                        | 0,00                            | 0,00  | 0,00                             | 0,00                                    | 0,00                                       | 0,00  | 0,00  | 0,00  | 0,00  |
| 07 | Elezioni e consultazioni popolari -<br>Anagrafe e stato civile                                | 0,00   | 0,00                        | 0,00                            | 0,00  | 0,00                             | 0,00                                    | 0,00                                       | 0,00  | 0,00  | 0,00  | 0,00  |
| 08 | Statistica e sistemi informativi  | 0,00   | 0,00                        | 0,00                            | 0,00  | 0,00                             | 0,00                                    | 0,00                                       | 0,00  | 0,00  | 0,00  | 0,00  |
| 09 | Assistenza tecnico-amministrativa<br>agli enti locali   | 0,00   | 0,00                        | 0,00                            | 0,00  | 0,00                             | 0,00                                    | 0,00                                       | 0,00  | 0,00  | 0,00  | 0,00  |
| 10 | Risorse umane   | 0,00   | 0,00                        | 0,00                            | 0,00  | 0,00                             | 0,00                                    | 0,00                                       | 0,00  | 0,00  | 0,00  | 0,00  |
| 11 | Altri servizi generali  | 0,00   | 0,00                        | 0,00                            | 0,00  | 0,00                             | 0,00                                    | 0,00                                       | 0,00  | 0,00  | 0,00  | 0,00  |
|    | <b>TOTALE MISSIONE 01 - Servizi<br/>istituzionali, generali e di gestione</b>                 | <b>0,00</b>  | <b>0,00</b>                 | <b>0,00</b>                     | <b>0,00</b>                                 | <b>0,00</b>                      | <b>0,00</b>                             | <b>0,00</b>                                | <b>0,00</b>                                   | <b>0,00</b>   | <b>0,00</b>   | <b>0,00</b>   |
|    | <b>MISSIONE 02 - Giustizia</b>  |  |                             |                                 |   |                                  |   |  |   |   |   |   |
| 01 | Uffici giudiziari   | 0,00   | 0,00                        | 0,00                            | 0,00  | 0,00                             | 0,00                                    | 0,00                                       | 0,00  | 0,00  | 0,00  | 0,00  |
| 02 | Casa circondariale e altri servizi  | 0,00   | 0,00                        | 0,00                            | 0,00  | 0,00                             | 0,00                                    | 0,00                                       | 0,00  | 0,00  | 0,00  | 0,00  |
|    | <b>TOTALE MISSIONE 02 - Giustizia</b>   | <b>0,00</b>  | <b>0,00</b>                 | <b>0,00</b>                     | <b>0,00</b>                                 | <b>0,00</b>                      | <b>0,00</b>                             | <b>0,00</b>                                | <b>0,00</b>                                   | <b>0,00</b>   | <b>0,00</b>   | <b>0,00</b>   |
|    | <b>MISSIONE 03 - Ordine pubblico e<br/>sicurezza</b>  |  |                             |                                 |   |                                  |   |  |   |   |   |   |
| 01 | Polizia locale e amministrativa   | 0,00   | 0,00                        | 0,00                            | 0,00  | 0,00                             | 0,00                                    | 0,00                                       | 0,00  | 0,00  | 0,00  | 0,00  |
| 02 | Sistema integrato di sicurezza<br>urbana  | 0,00   | 0,00                        | 0,00                            | 0,00  | 0,00                             | 0,00                                    | 0,00                                       | 0,00  | 0,00  | 0,00  | 0,00  |

|    | MISSIONI E PROGRAMMI \<br>MACROAGGREGATI  | Tributi in conto<br>capitale a carico<br>dell'ente | Investimenti fissi<br>lordi | Contributi agli<br>investimenti | Altri<br>trasferimenti in<br>conto capitale | Altre spese in<br>conto capitale | Totale<br>SPESE IN<br>CONTO<br>CAPITALE | Acquisizioni di<br>attività<br>finanziarie | Concessione<br>crediti di<br>breve<br>termine | Concessione<br>crediti di<br>medio-lungo<br>termine | Altre spese per<br>incremento di<br>attività<br>finanziarie | Totale SPESE PER<br>INCREMENTO DI<br>ATTIVITA'<br>FINANZIARIE |
|----|---|--|-----------------------------|---------------------------------|---|----------------------------------|---|--|---|---|---|---|
|    | <b>TOTALE MISSIONE 03 - Ordine pubblico e sicurezza</b>                           | 0,00   | 0,00                        | 0,00                            | 0,00  | 0,00                             | 0,00                                    | 0,00                                       | 0,00  | 0,00  | 0,00  | 0,00  |
|    | <b>MISSIONE 04 - Istruzione e diritto allo studio</b>                             |  |                             |                                 |   |                                  |   |  |   |   |   |   |
| 01 | Istruzione prescolastica  | 0,00   | 0,00                        | 0,00                            | 0,00  | 0,00                             | 0,00                                    | 0,00                                       | 0,00  | 0,00  | 0,00  | 0,00  |
| 02 | Altri ordini di istruzione non universitaria                                      | 0,00   | 0,00                        | 0,00                            | 0,00  | 0,00                             | 0,00                                    | 0,00                                       | 0,00  | 0,00  | 0,00  | 0,00  |
| 04 | Istruzione universitaria  | 0,00   | 0,00                        | 0,00                            | 0,00  | 0,00                             | 0,00                                    | 0,00                                       | 0,00  | 0,00  | 0,00  | 0,00  |
| 05 | Istruzione tecnica superiore  | 0,00   | 0,00                        | 0,00                            | 0,00  | 0,00                             | 0,00                                    | 0,00                                       | 0,00  | 0,00  | 0,00  | 0,00  |
| 06 | Servizi ausiliari all'istruzione  | 0,00   | 0,00                        | 0,00                            | 0,00  | 0,00                             | 0,00                                    | 0,00                                       | 0,00  | 0,00  | 0,00  | 0,00  |
| 07 | Diritto allo studio   | 0,00   | 0,00                        | 0,00                            | 0,00  | 0,00                             | 0,00                                    | 0,00                                       | 0,00  | 0,00  | 0,00  | 0,00  |
|    | <b>TOTALE MISSIONE 04 - Istruzione e diritto allo studio</b>                      | 0,00   | 0,00                        | 0,00                            | 0,00  | 0,00                             | 0,00                                    | 0,00                                       | 0,00  | 0,00  | 0,00  | 0,00  |
|    | <b>MISSIONE 05 - Tutela e valorizzazione dei beni e attività culturali</b>        |  |                             |                                 |   |                                  |   |  |   |   |   |   |
| 01 | Valorizzazione dei beni di interesse storico                                      | 0,00   | 0,00                        | 0,00                            | 0,00  | 0,00                             | 0,00                                    | 0,00                                       | 0,00  | 0,00  | 0,00  | 0,00  |
| 02 | Attività culturali e interventi diversi nel settore culturale                     | 0,00   | 0,00                        | 0,00                            | 0,00  | 0,00                             | 0,00                                    | 0,00                                       | 0,00  | 0,00  | 0,00  | 0,00  |
|    | <b>TOTALE MISSIONE 05 - Tutela e valorizzazione dei beni e attività culturali</b> | 0,00   | 0,00                        | 0,00                            | 0,00  | 0,00                             | 0,00                                    | 0,00                                       | 0,00  | 0,00  | 0,00  | 0,00  |
|    | <b>MISSIONE 06 - Politiche giovanili, sport e tempo libero</b>                    |  |                             |                                 |   |                                  |   |  |   |   |   |   |
| 01 | Sport e tempo libero  | 0,00   | 0,00                        | 0,00                            | 0,00  | 0,00                             | 0,00                                    | 0,00                                       | 0,00  | 0,00  | 0,00  | 0,00  |
| 02 | Giovani   | 0,00   | 0,00                        | 0,00                            | 0,00  | 0,00                             | 0,00                                    | 0,00                                       | 0,00  | 0,00  | 0,00  | 0,00  |
|    | <b>TOTALE MISSIONE 06 - Politiche giovanili, sport e tempo libero</b>             | 0,00   | 0,00                        | 0,00                            | 0,00  | 0,00                             | 0,00                                    | 0,00                                       | 0,00  | 0,00  | 0,00  | 0,00  |
|    | <b>MISSIONE 07 - Turismo</b>  |  |                             |                                 |   |                                  |   |  |   |   |   |   |

|    | MISSIONI E PROGRAMMI \<br>MACROAGGREGATI   | Tributi in conto<br>capitale a carico<br>dell'ente | Investimenti fissi<br>lordi | Contributi agli<br>investimenti | Altri<br>trasferimenti in<br>conto capitale | Altre spese in<br>conto capitale | Totale<br>SPESE IN<br>CONTO<br>CAPITALE | Acquisizioni di<br>attività<br>finanziarie | Concessione<br>crediti di<br>breve<br>termine | Concessione<br>crediti di<br>medio-lungo<br>termine | Altre spese per<br>incremento di<br>attività<br>finanziarie | Totale SPESE PER<br>INCREMENTO DI<br>ATTIVITA'<br>FINANZIARIE |
|----|--|--|-----------------------------|---------------------------------|---|----------------------------------|---|--|---|---|---|---|
| 01 | Sviluppo e valorizzazione del<br>turismo   | 0,00   | 0,00                        | 0,00                            | 0,00  | 0,00                             | 0,00                                    | 0,00                                       | 0,00  | 0,00  | 0,00  | 0,00  |
|    | <b>TOTALE MISSIONE 07 - Turismo</b>  | 0,00   | 0,00                        | 0,00                            | 0,00  | 0,00                             | 0,00                                    | 0,00                                       | 0,00  | 0,00  | 0,00  | 0,00  |
|    | <b>MISSIONE 08 - Assetto del territorio<br/>ed edilizia abitativa</b>                            |  |                             |                                 |   |                                  |   |  |   |   |   |   |
| 01 | Urbanistica e assetto del territorio   | 0,00   | 17.607,92                   | 0,00                            | 0,00  | 0,00                             | 17.607,92                               | 0,00                                       | 0,00  | 0,00  | 0,00  | 0,00  |
| 02 | Edilizia residenziale pubblica e locale<br>e piani di edilizia economico-<br>popolare            | 0,00   | 0,00                        | 0,00                            | 0,00  | 0,00                             | 0,00                                    | 0,00                                       | 0,00  | 0,00  | 0,00  | 0,00  |
|    | <b>TOTALE MISSIONE 08 - Assetto del<br/>territorio ed edilizia abitativa</b>                     | 0,00   | 17.607,92                   | 0,00                            | 0,00  | 0,00                             | 17.607,92                               | 0,00                                       | 0,00  | 0,00  | 0,00  | 0,00  |
|    | <b>MISSIONE 09 - Sviluppo sostenibile<br/>e tutela del territorio e<br/>dell'ambiente</b>        |  |                             |                                 |   |                                  |   |  |   |   |   |   |
| 01 | Difesa del suolo   | 0,00   | 0,00                        | 0,00                            | 0,00  | 0,00                             | 0,00                                    | 0,00                                       | 0,00  | 0,00  | 0,00  | 0,00  |
| 02 | Tutela, valorizzazione e recupero<br>ambientale  | 0,00   | 0,00                        | 0,00                            | 0,00  | 0,00                             | 0,00                                    | 0,00                                       | 0,00  | 0,00  | 0,00  | 0,00  |
| 03 | Rifiuti  | 0,00   | 0,00                        | 0,00                            | 0,00  | 0,00                             | 0,00                                    | 0,00                                       | 0,00  | 0,00  | 0,00  | 0,00  |
| 04 | Servizio idrico integrato  | 0,00   | 0,00                        | 0,00                            | 0,00  | 0,00                             | 0,00                                    | 0,00                                       | 0,00  | 0,00  | 0,00  | 0,00  |
| 05 | Aree protette, parchi naturali,<br>protezione naturalistica e<br>forestazione                    | 0,00   | 0,00                        | 0,00                            | 0,00  | 0,00                             | 0,00                                    | 0,00                                       | 0,00  | 0,00  | 0,00  | 0,00  |
| 06 | Tutela e valorizzazione delle risorse<br>idriche   | 0,00   | 0,00                        | 0,00                            | 0,00  | 0,00                             | 0,00                                    | 0,00                                       | 0,00  | 0,00  | 0,00  | 0,00  |
| 07 | Sviluppo sostenibile territorio<br>montano piccoli Comuni  | 0,00   | 0,00                        | 0,00                            | 0,00  | 0,00                             | 0,00                                    | 0,00                                       | 0,00  | 0,00  | 0,00  | 0,00  |
| 08 | Qualità dell'aria e riduzione<br>dell'inquinamento   | 0,00   | 0,00                        | 0,00                            | 0,00  | 0,00                             | 0,00                                    | 0,00                                       | 0,00  | 0,00  | 0,00  | 0,00  |
|    | <b>TOTALE MISSIONE 09 - Sviluppo<br/>sostenibile e tutela del territorio e<br/>dell'ambiente</b> | 0,00   | 0,00                        | 0,00                            | 0,00  | 0,00                             | 0,00                                    | 0,00                                       | 0,00  | 0,00  | 0,00  | 0,00  |

|    | MISSIONI E PROGRAMMI \<br>MACROAGGREGATI                                   | Tributi in conto<br>capitale a carico<br>dell'ente | Investimenti fissi<br>lordi | Contributi agli<br>investimenti | Altri<br>trasferimenti in<br>conto capitale | Altre spese in<br>conto capitale | Totale<br>SPESE IN<br>CONTO<br>CAPITALE | Acquisizioni di<br>attività<br>finanziarie | Concessione<br>crediti di<br>breve<br>termine | Concessione<br>crediti di<br>medio-lungo<br>termine | Altre spese per<br>incremento di<br>attività<br>finanziarie | Totale SPESE PER<br>INCREMENTO DI<br>ATTIVITA'<br>FINANZIARIE |
|----|--|--|-----------------------------|---------------------------------|---|----------------------------------|---|--|---|---|---|---|
|    | <b>MISSIONE 10 - Trasporti e diritto<br/>alla mobilità</b>                 |  |                             |                                 |   |                                  |   |  |   |   |   |   |
| 01 | Trasporto ferroviario  | 0,00   | 0,00                        | 0,00                            | 0,00  | 0,00                             | 0,00                                    | 0,00                                       | 0,00  | 0,00  | 0,00  | 0,00  |
| 02 | Trasporto pubblico locale  | 0,00   | 0,00                        | 0,00                            | 0,00  | 0,00                             | 0,00                                    | 0,00                                       | 0,00  | 0,00  | 0,00  | 0,00  |
| 03 | Trasporto per vie d'acqua  | 0,00   | 0,00                        | 0,00                            | 0,00  | 0,00                             | 0,00                                    | 0,00                                       | 0,00  | 0,00  | 0,00  | 0,00  |
| 04 | Altre modalità di trasporto  | 0,00   | 0,00                        | 0,00                            | 0,00  | 0,00                             | 0,00                                    | 0,00                                       | 0,00  | 0,00  | 0,00  | 0,00  |
| 05 | Viabilità e infrastrutture stradali  | 0,00   | 0,00                        | 0,00                            | 0,00  | 0,00                             | 0,00                                    | 0,00                                       | 0,00  | 0,00  | 0,00  | 0,00  |
|    | <b>TOTALE MISSIONE 10 - Trasporti e<br/>diritto alla mobilità</b>          | 0,00   | 0,00                        | 0,00                            | 0,00  | 0,00                             | 0,00                                    | 0,00                                       | 0,00  | 0,00  | 0,00  | 0,00  |
|    | <b>MISSIONE 11 - Soccorso civile</b>                                       |  |                             |                                 |   |                                  |   |  |   |   |   |   |
| 01 | Sistema di protezione civile   | 0,00   | 0,00                        | 0,00                            | 0,00  | 0,00                             | 0,00                                    | 0,00                                       | 0,00  | 0,00  | 0,00  | 0,00  |
| 02 | Interventi a seguito di calamità<br>naturali                               | 0,00   | 0,00                        | 0,00                            | 0,00  | 0,00                             | 0,00                                    | 0,00                                       | 0,00  | 0,00  | 0,00  | 0,00  |
|    | <b>TOTALE MISSIONE 11 - Soccorso<br/>civile</b>                            | 0,00   | 0,00                        | 0,00                            | 0,00  | 0,00                             | 0,00                                    | 0,00                                       | 0,00  | 0,00  | 0,00  | 0,00  |
|    | <b>MISSIONE 12 - Diritti sociali,<br/>politiche sociali e famiglia</b>     |  |                             |                                 |   |                                  |   |  |   |   |   |   |
| 01 | Interventi per l'infanzia e i minori e<br>per asili nido                   | 0,00   | 0,00                        | 0,00                            | 0,00  | 0,00                             | 0,00                                    | 0,00                                       | 0,00  | 0,00  | 0,00  | 0,00  |
| 02 | Interventi per la disabilità   | 0,00   | 0,00                        | 0,00                            | 0,00  | 0,00                             | 0,00                                    | 0,00                                       | 0,00  | 0,00  | 0,00  | 0,00  |
| 03 | Interventi per gli anziani   | 0,00   | 0,00                        | 0,00                            | 0,00  | 0,00                             | 0,00                                    | 0,00                                       | 0,00  | 0,00  | 0,00  | 0,00  |
| 04 | Interventi per soggetti a rischio di<br>esclusione sociale                 | 0,00   | 0,00                        | 0,00                            | 0,00  | 0,00                             | 0,00                                    | 0,00                                       | 0,00  | 0,00  | 0,00  | 0,00  |
| 05 | Interventi per le famiglie   | 0,00   | 0,00                        | 0,00                            | 0,00  | 0,00                             | 0,00                                    | 0,00                                       | 0,00  | 0,00  | 0,00  | 0,00  |
| 06 | Interventi per il diritto alla casa  | 0,00   | 0,00                        | 0,00                            | 0,00  | 0,00                             | 0,00                                    | 0,00                                       | 0,00  | 0,00  | 0,00  | 0,00  |
| 07 | Programmazione e governo della<br>rete dei servizi sociosanitari e sociali | 0,00   | 0,00                        | 0,00                            | 0,00  | 0,00                             | 0,00                                    | 0,00                                       | 0,00  | 0,00  | 0,00  | 0,00  |
| 08 | Cooperazione e associazionismo   | 0,00   | 0,00                        | 0,00                            | 0,00  | 0,00                             | 0,00                                    | 0,00                                       | 0,00  | 0,00  | 0,00  | 0,00  |
| 09 | Servizio necroscopico e cimiteriale  | 0,00   | 0,00                        | 0,00                            | 0,00  | 0,00                             | 0,00                                    | 0,00                                       | 0,00  | 0,00  | 0,00  | 0,00  |

|    | MISSIONI E PROGRAMMI \<br>MACROAGGREGATI   | Tributi in conto<br>capitale a carico<br>dell'ente | Investimenti fissi<br>lordi | Contributi agli<br>investimenti | Altri<br>trasferimenti in<br>conto capitale | Altre spese in<br>conto capitale | Totale<br>SPESE IN<br>CONTO<br>CAPITALE | Acquisizioni di<br>attività<br>finanziarie | Concessione<br>crediti di<br>breve<br>termine | Concessione<br>crediti di<br>medio-lungo<br>termine | Altre spese per<br>incremento di<br>attività<br>finanziarie | Totale SPESE PER<br>INCREMENTO DI<br>ATTIVITA'<br>FINANZIARIE |
|----|--|--|-----------------------------|---------------------------------|---|----------------------------------|---|--|---|---|---|---|
|    | <b>TOTALE MISSIONE 12 - Diritti<br/>sociali, politiche sociali e famiglia</b>  | 0,00   | 0,00                        | 0,00                            | 0,00  | 0,00                             | 0,00                                    | 0,00                                       | 0,00  | 0,00  | 0,00  | 0,00  |
|    | <b>MISSIONE 13 - Tutela della salute</b>   |  |                             |                                 |   |                                  |   |  |   |   |   |   |
| 01 | Servizio sanitario regionale -<br>finanziamento ordinario corrente<br>per la garanzia dei LEA                                    | 0,00   | 0,00                        | 0,00                            | 0,00  | 0,00                             | 0,00                                    | 0,00                                       | 0,00  | 0,00  | 0,00  | 0,00  |
| 02 | Servizio sanitario regionale -<br>finanziamento aggiuntivo corrente<br>per livelli di assistenza superiori ai<br>LEA             | 0,00   | 0,00                        | 0,00                            | 0,00  | 0,00                             | 0,00                                    | 0,00                                       | 0,00  | 0,00  | 0,00  | 0,00  |
| 03 | Servizio sanitario regionale -<br>finanziamento aggiuntivo corrente<br>per la copertura dello squilibrio di<br>bilancio corrente | 0,00   | 0,00                        | 0,00                            | 0,00  | 0,00                             | 0,00                                    | 0,00                                       | 0,00  | 0,00  | 0,00  | 0,00  |
| 04 | Servizio sanitario regionale - ripiano<br>di disavanzi sanitari relativi ad<br>esercizi pregressi                                | 0,00   | 0,00                        | 0,00                            | 0,00  | 0,00                             | 0,00                                    | 0,00                                       | 0,00  | 0,00  | 0,00  | 0,00  |
| 05 | Servizio sanitario regionale -<br>investimenti sanitari  | 0,00   | 0,00                        | 0,00                            | 0,00  | 0,00                             | 0,00                                    | 0,00                                       | 0,00  | 0,00  | 0,00  | 0,00  |
| 06 | Servizio sanitario regionale -<br>restituzione maggiori gettiti SSN  | 0,00   | 0,00                        | 0,00                            | 0,00  | 0,00                             | 0,00                                    | 0,00                                       | 0,00  | 0,00  | 0,00  | 0,00  |
| 07 | Ulteriori spese in materia sanitaria   | 0,00   | 0,00                        | 0,00                            | 0,00  | 0,00                             | 0,00                                    | 0,00                                       | 0,00  | 0,00  | 0,00  | 0,00  |
|    | <b>TOTALE MISSIONE 13 - Tutela della<br/>salute</b>  | 0,00   | 0,00                        | 0,00                            | 0,00  | 0,00                             | 0,00                                    | 0,00                                       | 0,00  | 0,00  | 0,00  | 0,00  |
|    | <b>MISSIONE 14 - Sviluppo economico<br/>e competitività</b>  |  |                             |                                 |   |                                  |   |  |   |   |   |   |
| 01 | Industria PMI e Artigianato  | 0,00   | 0,00                        | 0,00                            | 0,00  | 0,00                             | 0,00                                    | 0,00                                       | 0,00  | 0,00  | 0,00  | 0,00  |
| 02 | Commercio - reti distributive - tutela<br>dei consumatori  | 0,00   | 0,00                        | 0,00                            | 0,00  | 0,00                             | 0,00                                    | 0,00                                       | 0,00  | 0,00  | 0,00  | 0,00  |
| 03 | Ricerca e innovazione  | 0,00   | 0,00                        | 0,00                            | 0,00  | 0,00                             | 0,00                                    | 0,00                                       | 0,00  | 0,00  | 0,00  | 0,00  |
| 04 | Reti e altri servizi di pubblica utilità   | 0,00   | 0,00                        | 0,00                            | 0,00  | 0,00                             | 0,00                                    | 0,00                                       | 0,00  | 0,00  | 0,00  | 0,00  |

|    | MISSIONI E PROGRAMMI \<br>MACROAGGREGATI  | Tributi in conto<br>capitale a carico<br>dell'ente | Investimenti fissi<br>lordi | Contributi agli<br>investimenti | Altri<br>trasferimenti in<br>conto capitale | Altre spese in<br>conto capitale | Totale<br>SPESE IN<br>CONTO<br>CAPITALE | Acquisizioni di<br>attività<br>finanziarie | Concessione<br>crediti di<br>breve<br>termine | Concessione<br>crediti di<br>medio-lungo<br>termine | Altre spese per<br>incremento di<br>attività<br>finanziarie | Totale SPESE PER<br>INCREMENTO DI<br>ATTIVITA'<br>FINANZIARIE |
|----|---|--|-----------------------------|---------------------------------|---|----------------------------------|---|--|---|---|---|---|
|    | <b>TOTALE MISSIONE 14 - Sviluppo economico e competitività</b>                    | 0,00   | 0,00                        | 0,00                            | 0,00  | 0,00                             | 0,00                                    | 0,00                                       | 0,00  | 0,00  | 0,00  | 0,00  |
|    | <b>MISSIONE 15 - Politiche per il lavoro e la formazione professionale</b>        |  |                             |                                 |   |                                  |   |  |   |   |   |   |
| 01 | Servizi per lo sviluppo del mercato del lavoro                                    | 0,00   | 0,00                        | 0,00                            | 0,00  | 0,00                             | 0,00                                    | 0,00                                       | 0,00  | 0,00  | 0,00  | 0,00  |
| 02 | Formazione professionale  | 0,00   | 0,00                        | 0,00                            | 0,00  | 0,00                             | 0,00                                    | 0,00                                       | 0,00  | 0,00  | 0,00  | 0,00  |
| 03 | Sostegno all'occupazione  | 0,00   | 0,00                        | 0,00                            | 0,00  | 0,00                             | 0,00                                    | 0,00                                       | 0,00  | 0,00  | 0,00  | 0,00  |
|    | <b>TOTALE MISSIONE 15 - Politiche per il lavoro e la formazione professionale</b> | 0,00   | 0,00                        | 0,00                            | 0,00  | 0,00                             | 0,00                                    | 0,00                                       | 0,00  | 0,00  | 0,00  | 0,00  |
|    | <b>MISSIONE 16 - Agricoltura, politiche agroalimentari e pesca</b>                |  |                             |                                 |   |                                  |   |  |   |   |   |   |
| 01 | Sviluppo del settore agricolo e del sistema agroalimentare                        | 0,00   | 0,00                        | 0,00                            | 0,00  | 0,00                             | 0,00                                    | 0,00                                       | 0,00  | 0,00  | 0,00  | 0,00  |
| 02 | Caccia e pesca  | 0,00   | 0,00                        | 0,00                            | 0,00  | 0,00                             | 0,00                                    | 0,00                                       | 0,00  | 0,00  | 0,00  | 0,00  |
|    | <b>TOTALE MISSIONE 16 - Agricoltura, politiche agroalimentari e pesca</b>         | 0,00   | 0,00                        | 0,00                            | 0,00  | 0,00                             | 0,00                                    | 0,00                                       | 0,00  | 0,00  | 0,00  | 0,00  |
|    | <b>MISSIONE 17 - Energia e diversificazione delle fonti energetiche</b>           |  |                             |                                 |   |                                  |   |  |   |   |   |   |
| 01 | Fonti energetiche   | 0,00   | 0,00                        | 0,00                            | 0,00  | 0,00                             | 0,00                                    | 0,00                                       | 0,00  | 0,00  | 0,00  | 0,00  |
|    | <b>TOTALE MISSIONE 17 - Energia e diversificazione delle fonti energetiche</b>    | 0,00   | 0,00                        | 0,00                            | 0,00  | 0,00                             | 0,00                                    | 0,00                                       | 0,00  | 0,00  | 0,00  | 0,00  |
|    | <b>MISSIONE 18 - Relazioni con le altre autonomie territoriali e locali</b>       |  |                             |                                 |   |                                  |   |  |   |   |   |   |
| 01 | Relazioni finanziarie con le altre autonomie territoriali                         | 0,00   | 0,00                        | 0,00                            | 0,00  | 0,00                             | 0,00                                    | 0,00                                       | 0,00  | 0,00  | 0,00  | 0,00  |

|    | MISSIONI E PROGRAMMI \<br>MACROAGGREGATI   | Tributi in conto<br>capitale a carico<br>dell'ente | Investimenti fissi<br>lordi | Contributi agli<br>investimenti | Altri<br>trasferimenti in<br>conto capitale | Altre spese in<br>conto capitale | Totale<br>SPESE IN<br>CONTO<br>CAPITALE | Acquisizioni di<br>attività<br>finanziarie | Concessione<br>crediti di<br>breve<br>termine | Concessione<br>crediti di<br>medio-lungo<br>termine | Altre spese per<br>incremento di<br>attività<br>finanziarie | Totale SPESE PER<br>INCREMENTO DI<br>ATTIVITA'<br>FINANZIARIE |
|----|--|--|-----------------------------|---------------------------------|---|----------------------------------|---|--|---|---|---|---|
|    | <b>TOTALE MISSIONE 18 - Relazioni<br/>con le altre autonomie territoriali e<br/>locali</b> | 0,00   | 0,00                        | 0,00                            | 0,00  | 0,00                             | 0,00                                    | 0,00                                       | 0,00  | 0,00  | 0,00  | 0,00  |
|    | <b>MISSIONE 19 - Relazioni<br/>internazionali</b>  |  |                             |                                 |   |                                  |   |  |   |   |   |   |
| 01 | Relazioni internazionali e<br>Cooperazione allo sviluppo                                   | 0,00   | 0,00                        | 0,00                            | 0,00  | 0,00                             | 0,00                                    | 0,00                                       | 0,00  | 0,00  | 0,00  | 0,00  |
|    | <b>TOTALE MISSIONE 19 - Relazioni<br/>internazionali</b>                                   | 0,00   | 0,00                        | 0,00                            | 0,00  | 0,00                             | 0,00                                    | 0,00                                       | 0,00  | 0,00  | 0,00  | 0,00  |
|    | <b>MISSIONE 20 - Fondi e<br/>accantonamenti</b>  |  |                             |                                 |   |                                  |   |  |   |   |   |   |
| 01 | Fondo di riserva   | 0,00   | 0,00                        | 0,00                            | 0,00  | 0,00                             | 0,00                                    | 0,00                                       | 0,00  | 0,00  | 0,00  | 0,00  |
| 02 | Fondo crediti di dubbia esigibilità  | 0,00   | 0,00                        | 0,00                            | 0,00  | 0,00                             | 0,00                                    | 0,00                                       | 0,00  | 0,00  | 0,00  | 0,00  |
| 03 | Altri fondi  | 0,00   | 0,00                        | 0,00                            | 0,00  | 0,00                             | 0,00                                    | 0,00                                       | 0,00  | 0,00  | 0,00  | 0,00  |
|    | <b>TOTALE MISSIONE 20 - Fondi e<br/>accantonamenti</b>                                     | 0,00   | 0,00                        | 0,00                            | 0,00  | 0,00                             | 0,00                                    | 0,00                                       | 0,00  | 0,00  | 0,00  | 0,00  |
|    | <b>TOTALE MACROAGGREGATI</b>   | 0,00   | 17.607,92                   | 0,00                            | 0,00  | 0,00                             | 17.607,92                               | 0,00                                       | 0,00  | 0,00  | 0,00  | 0,00  |

|    | MISSIONI E PROGRAMMI \<br>MACROAGGREGATI  | Tributi in conto<br>capitale a carico<br>dell'ente | Investimenti fissi<br>lordi | Contributi agli<br>investimenti | Altri<br>trasferimenti in<br>conto capitale | Altre spese in<br>conto capitale | Totale<br>SPESE IN<br>CONTO<br>CAPITALE | Acquisizioni di<br>attività<br>finanziarie | Concessione<br>crediti di<br>breve<br>termine | Concessione<br>crediti di<br>medio-lungo<br>termine | Altre spese per<br>incremento di<br>attività<br>finanziarie | Totale SPESE PER<br>INCREMENTO DI<br>ATTIVITA'<br>FINANZIARIE |
|----|---|--|-----------------------------|---------------------------------|---|----------------------------------|---|--|---|---|---|---|
|    | <b>MISSIONE 01 - Servizi istituzionali,<br/>generali e di gestione</b>                        |  |                             |                                 |   |                                  |   |  |   |   |   |   |
| 01 | Organi istituzionali  | 0,00   | 0,00                        | 0,00                            | 0,00  | 0,00                             | 0,00                                    | 0,00                                       | 0,00  | 0,00  | 0,00  | 0,00  |
| 02 | Segreteria generale   | 0,00   | 0,00                        | 0,00                            | 0,00  | 0,00                             | 0,00                                    | 0,00                                       | 0,00  | 0,00  | 0,00  | 0,00  |
| 03 | Gestione economica, finanziaria,<br>programmazione, provveditorato e<br>controllo di gestione | 0,00   | 0,00                        | 0,00                            | 0,00  | 0,00                             | 0,00                                    | 0,00                                       | 0,00  | 0,00  | 0,00  | 0,00  |
| 04 | Gestione delle entrate tributarie e<br>servizi fiscali  | 0,00   | 0,00                        | 0,00                            | 0,00  | 0,00                             | 0,00                                    | 0,00                                       | 0,00  | 0,00  | 0,00  | 0,00  |
| 05 | Gestione dei beni demaniali e<br>patrimoniali   | 0,00   | 0,00                        | 0,00                            | 0,00  | 0,00                             | 0,00                                    | 0,00                                       | 0,00  | 0,00  | 0,00  | 0,00  |
| 06 | Ufficio tecnico   | 0,00   | 0,00                        | 0,00                            | 0,00  | 0,00                             | 0,00                                    | 0,00                                       | 0,00  | 0,00  | 0,00  | 0,00  |
| 07 | Elezioni e consultazioni popolari -<br>Anagrafe e stato civile                                | 0,00   | 0,00                        | 0,00                            | 0,00  | 0,00                             | 0,00                                    | 0,00                                       | 0,00  | 0,00  | 0,00  | 0,00  |
| 08 | Statistica e sistemi informativi  | 0,00   | 0,00                        | 0,00                            | 0,00  | 0,00                             | 0,00                                    | 0,00                                       | 0,00  | 0,00  | 0,00  | 0,00  |
| 09 | Assistenza tecnico-amministrativa<br>agli enti locali   | 0,00   | 0,00                        | 0,00                            | 0,00  | 0,00                             | 0,00                                    | 0,00                                       | 0,00  | 0,00  | 0,00  | 0,00  |
| 10 | Risorse umane   | 0,00   | 0,00                        | 0,00                            | 0,00  | 0,00                             | 0,00                                    | 0,00                                       | 0,00  | 0,00  | 0,00  | 0,00  |
| 11 | Altri servizi generali  | 0,00   | 0,00                        | 0,00                            | 0,00  | 0,00                             | 0,00                                    | 0,00                                       | 0,00  | 0,00  | 0,00  | 0,00  |
|    | <b>TOTALE MISSIONE 01 - Servizi<br/>istituzionali, generali e di gestione</b>                 | <b>0,00</b>  | <b>0,00</b>                 | <b>0,00</b>                     | <b>0,00</b>                                 | <b>0,00</b>                      | <b>0,00</b>                             | <b>0,00</b>                                | <b>0,00</b>                                   | <b>0,00</b>   | <b>0,00</b>   | <b>0,00</b>   |
|    | <b>MISSIONE 02 - Giustizia</b>  |  |                             |                                 |   |                                  |   |  |   |   |   |   |
| 01 | Uffici giudiziari   | 0,00   | 0,00                        | 0,00                            | 0,00  | 0,00                             | 0,00                                    | 0,00                                       | 0,00  | 0,00  | 0,00  | 0,00  |
| 02 | Casa circondariale e altri servizi  | 0,00   | 0,00                        | 0,00                            | 0,00  | 0,00                             | 0,00                                    | 0,00                                       | 0,00  | 0,00  | 0,00  | 0,00  |
|    | <b>TOTALE MISSIONE 02 - Giustizia</b>   | <b>0,00</b>  | <b>0,00</b>                 | <b>0,00</b>                     | <b>0,00</b>                                 | <b>0,00</b>                      | <b>0,00</b>                             | <b>0,00</b>                                | <b>0,00</b>                                   | <b>0,00</b>   | <b>0,00</b>   | <b>0,00</b>   |
|    | <b>MISSIONE 03 - Ordine pubblico e<br/>sicurezza</b>  |  |                             |                                 |   |                                  |   |  |   |   |   |   |
| 01 | Polizia locale e amministrativa   | 0,00   | 0,00                        | 0,00                            | 0,00  | 0,00                             | 0,00                                    | 0,00                                       | 0,00  | 0,00  | 0,00  | 0,00  |
| 02 | Sistema integrato di sicurezza<br>urbana  | 0,00   | 0,00                        | 0,00                            | 0,00  | 0,00                             | 0,00                                    | 0,00                                       | 0,00  | 0,00  | 0,00  | 0,00  |

|    | MISSIONI E PROGRAMMI \<br>MACROAGGREGATI  | Tributi in conto<br>capitale a carico<br>dell'ente | Investimenti fissi<br>lordi | Contributi agli<br>investimenti | Altri<br>trasferimenti in<br>conto capitale | Altre spese in<br>conto capitale | Totale<br>SPESE IN<br>CONTO<br>CAPITALE | Acquisizioni di<br>attività<br>finanziarie | Concessione<br>crediti di<br>breve<br>termine | Concessione<br>crediti di<br>medio-lungo<br>termine | Altre spese per<br>incremento di<br>attività<br>finanziarie | Totale SPESE PER<br>INCREMENTO DI<br>ATTIVITA'<br>FINANZIARIE |
|----|---|--|-----------------------------|---------------------------------|---|----------------------------------|---|--|---|---|---|---|
|    | <b>TOTALE MISSIONE 03 - Ordine pubblico e sicurezza</b>                           | 0,00   | 0,00                        | 0,00                            | 0,00  | 0,00                             | 0,00                                    | 0,00                                       | 0,00  | 0,00  | 0,00  | 0,00  |
|    | <b>MISSIONE 04 - Istruzione e diritto allo studio</b>                             |  |                             |                                 |   |                                  |   |  |   |   |   |   |
| 01 | Istruzione prescolastica  | 0,00   | 4.079,69                    | 0,00                            | 0,00  | 0,00                             | 4.079,69                                | 0,00                                       | 0,00  | 0,00  | 0,00  | 0,00  |
| 02 | Altri ordini di istruzione non universitaria                                      | 0,00   | 87.022,49                   | 0,00                            | 0,00  | 0,00                             | 87.022,49                               | 0,00                                       | 0,00  | 0,00  | 0,00  | 0,00  |
| 04 | Istruzione universitaria  | 0,00   | 0,00                        | 0,00                            | 0,00  | 0,00                             | 0,00                                    | 0,00                                       | 0,00  | 0,00  | 0,00  | 0,00  |
| 05 | Istruzione tecnica superiore  | 0,00   | 0,00                        | 0,00                            | 0,00  | 0,00                             | 0,00                                    | 0,00                                       | 0,00  | 0,00  | 0,00  | 0,00  |
| 06 | Servizi ausiliari all'istruzione  | 0,00   | 0,00                        | 0,00                            | 0,00  | 0,00                             | 0,00                                    | 0,00                                       | 0,00  | 0,00  | 0,00  | 0,00  |
| 07 | Diritto allo studio   | 0,00   | 0,00                        | 0,00                            | 0,00  | 0,00                             | 0,00                                    | 0,00                                       | 0,00  | 0,00  | 0,00  | 0,00  |
|    | <b>TOTALE MISSIONE 04 - Istruzione e diritto allo studio</b>                      | 0,00   | 91.102,18                   | 0,00                            | 0,00  | 0,00                             | 91.102,18                               | 0,00                                       | 0,00  | 0,00  | 0,00  | 0,00  |
|    | <b>MISSIONE 05 - Tutela e valorizzazione dei beni e attività culturali</b>        |  |                             |                                 |   |                                  |   |  |   |   |   |   |
| 01 | Valorizzazione dei beni di interesse storico                                      | 0,00   | 0,00                        | 0,00                            | 0,00  | 0,00                             | 0,00                                    | 0,00                                       | 0,00  | 0,00  | 0,00  | 0,00  |
| 02 | Attività culturali e interventi diversi nel settore culturale                     | 0,00   | 0,00                        | 0,00                            | 0,00  | 0,00                             | 0,00                                    | 0,00                                       | 0,00  | 0,00  | 0,00  | 0,00  |
|    | <b>TOTALE MISSIONE 05 - Tutela e valorizzazione dei beni e attività culturali</b> | 0,00   | 0,00                        | 0,00                            | 0,00  | 0,00                             | 0,00                                    | 0,00                                       | 0,00  | 0,00  | 0,00  | 0,00  |
|    | <b>MISSIONE 06 - Politiche giovanili, sport e tempo libero</b>                    |  |                             |                                 |   |                                  |   |  |   |   |   |   |
| 01 | Sport e tempo libero  | 0,00   | 20.790,00                   | 0,00                            | 0,00  | 0,00                             | 20.790,00                               | 0,00                                       | 0,00  | 0,00  | 0,00  | 0,00  |
| 02 | Giovani   | 0,00   | 0,00                        | 0,00                            | 0,00  | 0,00                             | 0,00                                    | 0,00                                       | 0,00  | 0,00  | 0,00  | 0,00  |
|    | <b>TOTALE MISSIONE 06 - Politiche giovanili, sport e tempo libero</b>             | 0,00   | 20.790,00                   | 0,00                            | 0,00  | 0,00                             | 20.790,00                               | 0,00                                       | 0,00  | 0,00  | 0,00  | 0,00  |
|    | <b>MISSIONE 07 - Turismo</b>  |  |                             |                                 |   |                                  |   |  |   |   |   |   |

|    | MISSIONI E PROGRAMMI \<br>MACROAGGREGATI   | Tributi in conto<br>capitale a carico<br>dell'ente | Investimenti fissi<br>lordi | Contributi agli<br>investimenti | Altri<br>trasferimenti in<br>conto capitale | Altre spese in<br>conto capitale | Totale<br>SPESE IN<br>CONTO<br>CAPITALE | Acquisizioni di<br>attività<br>finanziarie | Concessione<br>crediti di<br>breve<br>termine | Concessione<br>crediti di<br>medio-lungo<br>termine | Altre spese per<br>incremento di<br>attività<br>finanziarie | Totale SPESE PER<br>INCREMENTO DI<br>ATTIVITA'<br>FINANZIARIE |
|----|--|--|-----------------------------|---------------------------------|---|----------------------------------|---|--|---|---|---|---|
| 01 | Sviluppo e valorizzazione del turismo  | 0,00   | 0,00                        | 0,00                            | 0,00  | 0,00                             | 0,00                                    | 0,00                                       | 0,00  | 0,00  | 0,00  | 0,00  |
|    | <b>TOTALE MISSIONE 07 - Turismo</b>  | 0,00   | 0,00                        | 0,00                            | 0,00  | 0,00                             | 0,00                                    | 0,00                                       | 0,00  | 0,00  | 0,00  | 0,00  |
|    | <b>MISSIONE 08 - Assetto del territorio ed edilizia abitativa</b>                        |  |                             |                                 |   |                                  |   |  |   |   |   |   |
| 01 | Urbanistica e assetto del territorio   | 0,00   | 80.398,76                   | 0,00                            | 0,00  | 0,00                             | 80.398,76                               | 0,00                                       | 0,00  | 0,00  | 0,00  | 0,00  |
| 02 | Edilizia residenziale pubblica e locale e piani di edilizia economico-popolare           | 0,00   | 0,00                        | 0,00                            | 0,00  | 0,00                             | 0,00                                    | 0,00                                       | 0,00  | 0,00  | 0,00  | 0,00  |
|    | <b>TOTALE MISSIONE 08 - Assetto del territorio ed edilizia abitativa</b>                 | 0,00   | 80.398,76                   | 0,00                            | 0,00  | 0,00                             | 80.398,76                               | 0,00                                       | 0,00  | 0,00  | 0,00  | 0,00  |
|    | <b>MISSIONE 09 - Sviluppo sostenibile e tutela del territorio e dell'ambiente</b>        |  |                             |                                 |   |                                  |   |  |   |   |   |   |
| 01 | Difesa del suolo   | 0,00   | 0,00                        | 0,00                            | 0,00  | 0,00                             | 0,00                                    | 0,00                                       | 0,00  | 0,00  | 0,00  | 0,00  |
| 02 | Tutela, valorizzazione e recupero ambientale   | 0,00   | 0,00                        | 0,00                            | 0,00  | 0,00                             | 0,00                                    | 0,00                                       | 0,00  | 0,00  | 0,00  | 0,00  |
| 03 | Rifiuti  | 0,00   | 30,00                       | 0,00                            | 0,00  | 0,00                             | 30,00                                   | 0,00                                       | 0,00  | 0,00  | 0,00  | 0,00  |
| 04 | Servizio idrico integrato  | 0,00   | 2.620,51                    | 0,00                            | 0,00  | 0,00                             | 2.620,51                                | 0,00                                       | 0,00  | 0,00  | 0,00  | 0,00  |
| 05 | Aree protette, parchi naturali, protezione naturalistica e forestazione                  | 0,00   | 146,40                      | 0,00                            | 0,00  | 0,00                             | 146,40                                  | 0,00                                       | 0,00  | 0,00  | 0,00  | 0,00  |
| 06 | Tutela e valorizzazione delle risorse idriche  | 0,00   | 0,00                        | 0,00                            | 0,00  | 0,00                             | 0,00                                    | 0,00                                       | 0,00  | 0,00  | 0,00  | 0,00  |
| 07 | Sviluppo sostenibile territorio montano piccoli Comuni                                   | 0,00   | 0,00                        | 0,00                            | 0,00  | 0,00                             | 0,00                                    | 0,00                                       | 0,00  | 0,00  | 0,00  | 0,00  |
| 08 | Qualità dell'aria e riduzione dell'inquinamento  | 0,00   | 0,00                        | 0,00                            | 0,00  | 0,00                             | 0,00                                    | 0,00                                       | 0,00  | 0,00  | 0,00  | 0,00  |
|    | <b>TOTALE MISSIONE 09 - Sviluppo sostenibile e tutela del territorio e dell'ambiente</b> | 0,00   | 2.796,91                    | 0,00                            | 0,00  | 0,00                             | 2.796,91                                | 0,00                                       | 0,00  | 0,00  | 0,00  | 0,00  |

|    | MISSIONI E PROGRAMMI \<br>MACROAGGREGATI                                   | Tributi in conto<br>capitale a carico<br>dell'ente | Investimenti fissi<br>lordi | Contributi agli<br>investimenti | Altri<br>trasferimenti in<br>conto capitale | Altre spese in<br>conto capitale | Totale<br>SPESE IN<br>CONTO<br>CAPITALE | Acquisizioni di<br>attività<br>finanziarie | Concessione<br>crediti di<br>breve<br>termine | Concessione<br>crediti di<br>medio-lungo<br>termine | Altre spese per<br>incremento di<br>attività<br>finanziarie | Totale SPESE PER<br>INCREMENTO DI<br>ATTIVITA'<br>FINANZIARIE |
|----|--|--|-----------------------------|---------------------------------|---|----------------------------------|---|--|---|---|---|---|
|    | <b>MISSIONE 10 - Trasporti e diritto<br/>alla mobilità</b>                 |  |                             |                                 |   |                                  |   |  |   |   |   |   |
| 01 | Trasporto ferroviario  | 0,00   | 0,00                        | 0,00                            | 0,00  | 0,00                             | 0,00                                    | 0,00                                       | 0,00  | 0,00  | 0,00  | 0,00  |
| 02 | Trasporto pubblico locale  | 0,00   | 0,00                        | 0,00                            | 0,00  | 0,00                             | 0,00                                    | 0,00                                       | 0,00  | 0,00  | 0,00  | 0,00  |
| 03 | Trasporto per vie d'acqua  | 0,00   | 0,00                        | 0,00                            | 0,00  | 0,00                             | 0,00                                    | 0,00                                       | 0,00  | 0,00  | 0,00  | 0,00  |
| 04 | Altre modalità di trasporto  | 0,00   | 0,00                        | 0,00                            | 0,00  | 0,00                             | 0,00                                    | 0,00                                       | 0,00  | 0,00  | 0,00  | 0,00  |
| 05 | Viabilità e infrastrutture stradali  | 0,00   | 0,00                        | 0,00                            | 0,00  | 0,00                             | 0,00                                    | 0,00                                       | 0,00  | 0,00  | 0,00  | 0,00  |
|    | <b>TOTALE MISSIONE 10 - Trasporti e<br/>diritto alla mobilità</b>          | 0,00   | 0,00                        | 0,00                            | 0,00  | 0,00                             | 0,00                                    | 0,00                                       | 0,00  | 0,00  | 0,00  | 0,00  |
|    | <b>MISSIONE 11 - Soccorso civile</b>                                       |  |                             |                                 |   |                                  |   |  |   |   |   |   |
| 01 | Sistema di protezione civile   | 0,00   | 0,00                        | 0,00                            | 0,00  | 0,00                             | 0,00                                    | 0,00                                       | 0,00  | 0,00  | 0,00  | 0,00  |
| 02 | Interventi a seguito di calamità<br>naturali                               | 0,00   | 0,00                        | 0,00                            | 0,00  | 0,00                             | 0,00                                    | 0,00                                       | 0,00  | 0,00  | 0,00  | 0,00  |
|    | <b>TOTALE MISSIONE 11 - Soccorso<br/>civile</b>                            | 0,00   | 0,00                        | 0,00                            | 0,00  | 0,00                             | 0,00                                    | 0,00                                       | 0,00  | 0,00  | 0,00  | 0,00  |
|    | <b>MISSIONE 12 - Diritti sociali,<br/>politiche sociali e famiglia</b>     |  |                             |                                 |   |                                  |   |  |   |   |   |   |
| 01 | Interventi per l'infanzia e i minori e<br>per asili nido                   | 0,00   | 0,00                        | 0,00                            | 0,00  | 0,00                             | 0,00                                    | 0,00                                       | 0,00  | 0,00  | 0,00  | 0,00  |
| 02 | Interventi per la disabilità   | 0,00   | 0,00                        | 0,00                            | 0,00  | 0,00                             | 0,00                                    | 0,00                                       | 0,00  | 0,00  | 0,00  | 0,00  |
| 03 | Interventi per gli anziani   | 0,00   | 0,00                        | 0,00                            | 0,00  | 0,00                             | 0,00                                    | 0,00                                       | 0,00  | 0,00  | 0,00  | 0,00  |
| 04 | Interventi per soggetti a rischio di<br>esclusione sociale                 | 0,00   | 0,00                        | 0,00                            | 0,00  | 0,00                             | 0,00                                    | 0,00                                       | 0,00  | 0,00  | 0,00  | 0,00  |
| 05 | Interventi per le famiglie   | 0,00   | 0,00                        | 0,00                            | 0,00  | 0,00                             | 0,00                                    | 0,00                                       | 0,00  | 0,00  | 0,00  | 0,00  |
| 06 | Interventi per il diritto alla casa  | 0,00   | 0,00                        | 0,00                            | 0,00  | 0,00                             | 0,00                                    | 0,00                                       | 0,00  | 0,00  | 0,00  | 0,00  |
| 07 | Programmazione e governo della<br>rete dei servizi sociosanitari e sociali | 0,00   | 0,00                        | 0,00                            | 0,00  | 0,00                             | 0,00                                    | 0,00                                       | 0,00  | 0,00  | 0,00  | 0,00  |
| 08 | Cooperazione e associazionismo   | 0,00   | 0,00                        | 0,00                            | 0,00  | 0,00                             | 0,00                                    | 0,00                                       | 0,00  | 0,00  | 0,00  | 0,00  |
| 09 | Servizio necroscopico e cimiteriale  | 0,00   | 0,00                        | 0,00                            | 0,00  | 0,00                             | 0,00                                    | 0,00                                       | 0,00  | 0,00  | 0,00  | 0,00  |

|    | MISSIONI E PROGRAMMI \<br>MACROAGGREGATI  | Tributi in conto<br>capitale a carico<br>dell'ente | Investimenti fissi<br>lordi | Contributi agli<br>investimenti | Altri<br>trasferimenti in<br>conto capitale | Altre spese in<br>conto capitale | Totale<br>SPESE IN<br>CONTO<br>CAPITALE | Acquisizioni di<br>attività<br>finanziarie | Concessione<br>crediti di<br>breve<br>termine | Concessione<br>crediti di<br>medio-lungo<br>termine | Altre spese per<br>incremento di<br>attività<br>finanziarie | Totale SPESE PER<br>INCREMENTO DI<br>ATTIVITA'<br>FINANZIARIE |
|----|---|--|-----------------------------|---------------------------------|---|----------------------------------|---|--|---|---|---|---|
|    | <b>TOTALE MISSIONE 12 - Diritti<br/>sociali, politiche sociali e famiglia</b>   | 0,00   | 0,00                        | 0,00                            | 0,00  | 0,00                             | 0,00                                    | 0,00                                       | 0,00  | 0,00  | 0,00  | 0,00  |
| 01 | <b>MISSIONE 13 - Tutela della salute</b><br>Servizio sanitario regionale -<br>finanziamento ordinario corrente<br>per la garanzia dei LEA | 0,00   | 0,00                        | 0,00                            | 0,00  | 0,00                             | 0,00                                    | 0,00                                       | 0,00  | 0,00  | 0,00  | 0,00  |
| 02 | Servizio sanitario regionale -<br>finanziamento aggiuntivo corrente<br>per livelli di assistenza superiori ai<br>LEA                      | 0,00   | 0,00                        | 0,00                            | 0,00  | 0,00                             | 0,00                                    | 0,00                                       | 0,00  | 0,00  | 0,00  | 0,00  |
| 03 | Servizio sanitario regionale -<br>finanziamento aggiuntivo corrente<br>per la copertura dello squilibrio di<br>bilancio corrente          | 0,00   | 0,00                        | 0,00                            | 0,00  | 0,00                             | 0,00                                    | 0,00                                       | 0,00  | 0,00  | 0,00  | 0,00  |
| 04 | Servizio sanitario regionale - ripiano<br>di disavanzi sanitari relativi ad<br>esercizi pregressi   | 0,00   | 0,00                        | 0,00                            | 0,00  | 0,00                             | 0,00                                    | 0,00                                       | 0,00  | 0,00  | 0,00  | 0,00  |
| 05 | Servizio sanitario regionale -<br>investimenti sanitari   | 0,00   | 0,00                        | 0,00                            | 0,00  | 0,00                             | 0,00                                    | 0,00                                       | 0,00  | 0,00  | 0,00  | 0,00  |
| 06 | Servizio sanitario regionale -<br>restituzione maggiori gettiti SSN   | 0,00   | 0,00                        | 0,00                            | 0,00  | 0,00                             | 0,00                                    | 0,00                                       | 0,00  | 0,00  | 0,00  | 0,00  |
| 07 | Ulteriori spese in materia sanitaria  | 0,00   | 0,00                        | 0,00                            | 0,00  | 0,00                             | 0,00                                    | 0,00                                       | 0,00  | 0,00  | 0,00  | 0,00  |
|    | <b>TOTALE MISSIONE 13 - Tutela della<br/>salute</b>   | 0,00   | 0,00                        | 0,00                            | 0,00  | 0,00                             | 0,00                                    | 0,00                                       | 0,00  | 0,00  | 0,00  | 0,00  |
|    | <b>MISSIONE 14 - Sviluppo economico<br/>e competitività</b>   |  |                             |                                 |   |                                  |   |  |   |   |   |   |
| 01 | Industria PMI e Artigianato   | 0,00   | 0,00                        | 0,00                            | 0,00  | 0,00                             | 0,00                                    | 0,00                                       | 0,00  | 0,00  | 0,00  | 0,00  |
| 02 | Commercio - reti distributive - tutela<br>dei consumatori   | 0,00   | 0,00                        | 0,00                            | 0,00  | 0,00                             | 0,00                                    | 0,00                                       | 0,00  | 0,00  | 0,00  | 0,00  |
| 03 | Ricerca e innovazione   | 0,00   | 0,00                        | 0,00                            | 0,00  | 0,00                             | 0,00                                    | 0,00                                       | 0,00  | 0,00  | 0,00  | 0,00  |
| 04 | Reti e altri servizi di pubblica utilità  | 0,00   | 0,00                        | 0,00                            | 0,00  | 0,00                             | 0,00                                    | 0,00                                       | 0,00  | 0,00  | 0,00  | 0,00  |

|    | MISSIONI E PROGRAMMI \<br>MACROAGGREGATI  | Tributi in conto<br>capitale a carico<br>dell'ente | Investimenti fissi<br>lordi | Contributi agli<br>investimenti | Altri<br>trasferimenti in<br>conto capitale | Altre spese in<br>conto capitale | Totale<br>SPESE IN<br>CONTO<br>CAPITALE | Acquisizioni di<br>attività<br>finanziarie | Concessione<br>crediti di<br>breve<br>termine | Concessione<br>crediti di<br>medio-lungo<br>termine | Altre spese per<br>incremento di<br>attività<br>finanziarie | Totale SPESE PER<br>INCREMENTO DI<br>ATTIVITA'<br>FINANZIARIE |
|----|---|--|-----------------------------|---------------------------------|---|----------------------------------|---|--|---|---|---|---|
|    | <b>TOTALE MISSIONE 14 - Sviluppo economico e competitività</b>                    | 0,00   | 0,00                        | 0,00                            | 0,00  | 0,00                             | 0,00                                    | 0,00                                       | 0,00  | 0,00  | 0,00  | 0,00  |
|    | <b>MISSIONE 15 - Politiche per il lavoro e la formazione professionale</b>        |  |                             |                                 |   |                                  |   |  |   |   |   |   |
| 01 | Servizi per lo sviluppo del mercato del lavoro                                    | 0,00   | 0,00                        | 0,00                            | 0,00  | 0,00                             | 0,00                                    | 0,00                                       | 0,00  | 0,00  | 0,00  | 0,00  |
| 02 | Formazione professionale  | 0,00   | 0,00                        | 0,00                            | 0,00  | 0,00                             | 0,00                                    | 0,00                                       | 0,00  | 0,00  | 0,00  | 0,00  |
| 03 | Sostegno all'occupazione  | 0,00   | 0,00                        | 0,00                            | 0,00  | 0,00                             | 0,00                                    | 0,00                                       | 0,00  | 0,00  | 0,00  | 0,00  |
|    | <b>TOTALE MISSIONE 15 - Politiche per il lavoro e la formazione professionale</b> | 0,00   | 0,00                        | 0,00                            | 0,00  | 0,00                             | 0,00                                    | 0,00                                       | 0,00  | 0,00  | 0,00  | 0,00  |
|    | <b>MISSIONE 16 - Agricoltura, politiche agroalimentari e pesca</b>                |  |                             |                                 |   |                                  |   |  |   |   |   |   |
| 01 | Sviluppo del settore agricolo e del sistema agroalimentare                        | 0,00   | 0,00                        | 0,00                            | 0,00  | 0,00                             | 0,00                                    | 0,00                                       | 0,00  | 0,00  | 0,00  | 0,00  |
| 02 | Caccia e pesca  | 0,00   | 0,00                        | 0,00                            | 0,00  | 0,00                             | 0,00                                    | 0,00                                       | 0,00  | 0,00  | 0,00  | 0,00  |
|    | <b>TOTALE MISSIONE 16 - Agricoltura, politiche agroalimentari e pesca</b>         | 0,00   | 0,00                        | 0,00                            | 0,00  | 0,00                             | 0,00                                    | 0,00                                       | 0,00  | 0,00  | 0,00  | 0,00  |
|    | <b>MISSIONE 17 - Energia e diversificazione delle fonti energetiche</b>           |  |                             |                                 |   |                                  |   |  |   |   |   |   |
| 01 | Fonti energetiche   | 0,00   | 0,00                        | 0,00                            | 0,00  | 0,00                             | 0,00                                    | 0,00                                       | 0,00  | 0,00  | 0,00  | 0,00  |
|    | <b>TOTALE MISSIONE 17 - Energia e diversificazione delle fonti energetiche</b>    | 0,00   | 0,00                        | 0,00                            | 0,00  | 0,00                             | 0,00                                    | 0,00                                       | 0,00  | 0,00  | 0,00  | 0,00  |
|    | <b>MISSIONE 18 - Relazioni con le altre autonomie territoriali e locali</b>       |  |                             |                                 |   |                                  |   |  |   |   |   |   |
| 01 | Relazioni finanziarie con le altre autonomie territoriali                         | 0,00   | 0,00                        | 0,00                            | 0,00  | 0,00                             | 0,00                                    | 0,00                                       | 0,00  | 0,00  | 0,00  | 0,00  |

|    | MISSIONI E PROGRAMMI \<br>MACROAGGREGATI   | Tributi in conto<br>capitale a carico<br>dell'ente | Investimenti fissi<br>lordi | Contributi agli<br>investimenti | Altri<br>trasferimenti in<br>conto capitale | Altre spese in<br>conto capitale | Totale<br>SPESE IN<br>CONTO<br>CAPITALE | Acquisizioni di<br>attività<br>finanziarie | Concessione<br>crediti di<br>breve<br>termine | Concessione<br>crediti di<br>medio-lungo<br>termine | Altre spese per<br>incremento di<br>attività<br>finanziarie | Totale SPESE PER<br>INCREMENTO DI<br>ATTIVITA'<br>FINANZIARIE |
|----|--|--|-----------------------------|---------------------------------|---|----------------------------------|---|--|---|---|---|---|
|    | <b>TOTALE MISSIONE 18 - Relazioni<br/>con le altre autonomie territoriali e<br/>locali</b> | 0,00   | 0,00                        | 0,00                            | 0,00  | 0,00                             | 0,00                                    | 0,00                                       | 0,00  | 0,00  | 0,00  | 0,00  |
|    | <b>MISSIONE 19 - Relazioni<br/>internazionali</b>  |  |                             |                                 |   |                                  |   |  |   |   |   |   |
| 01 | Relazioni internazionali e<br>Cooperazione allo sviluppo                                   | 0,00   | 0,00                        | 0,00                            | 0,00  | 0,00                             | 0,00                                    | 0,00                                       | 0,00  | 0,00  | 0,00  | 0,00  |
|    | <b>TOTALE MISSIONE 19 - Relazioni<br/>internazionali</b>                                   | 0,00   | 0,00                        | 0,00                            | 0,00  | 0,00                             | 0,00                                    | 0,00                                       | 0,00  | 0,00  | 0,00  | 0,00  |
|    | <b>MISSIONE 20 - Fondi e<br/>accantonamenti</b>  |  |                             |                                 |   |                                  |   |  |   |   |   |   |
| 01 | Fondo di riserva   | 0,00   | 0,00                        | 0,00                            | 0,00  | 0,00                             | 0,00                                    | 0,00                                       | 0,00  | 0,00  | 0,00  | 0,00  |
| 02 | Fondo crediti di dubbia esigibilità  | 0,00   | 0,00                        | 0,00                            | 0,00  | 0,00                             | 0,00                                    | 0,00                                       | 0,00  | 0,00  | 0,00  | 0,00  |
| 03 | Altri fondi  | 0,00   | 0,00                        | 0,00                            | 0,00  | 0,00                             | 0,00                                    | 0,00                                       | 0,00  | 0,00  | 0,00  | 0,00  |
|    | <b>TOTALE MISSIONE 20 - Fondi e<br/>accantonamenti</b>                                     | 0,00   | 0,00                        | 0,00                            | 0,00  | 0,00                             | 0,00                                    | 0,00                                       | 0,00  | 0,00  | 0,00  | 0,00  |
|    | <b>TOTALE MACROAGGREGATI</b>   | 0,00   | 195.087,85                  | 0,00                            | 0,00  | 0,00                             | 195.087,85                              | 0,00                                       | 0,00  | 0,00  | 0,00  | 0,00  |

| TITOLI E MACROAGGREGATI DI SPESA |   | TOTALE            | Di cui non ricorrenti |
|----------------------------------|---|-------------------|-----------------------|
|                                  | <b>Spese correnti</b>   |                   |                       |
| 101                              | Redditi da lavoro dipendente  | 183.956,77        | 0,00                  |
| 102                              | Imposte e tasse a carico dell'ente  | 11.941,25         | 0,00                  |
| 103                              | Acquisto di beni e servizi  | 308.658,34        | 0,00                  |
| 104                              | Trasferimenti correnti  | 68.200,00         | 0,00                  |
| 107                              | Interessi passivi   | 73.314,90         | 0,00                  |
| 109                              | Rimborsi e poste correttive delle entrate   | 596,15            | 0,00                  |
| 110                              | Altre spese correnti  | 0,00              | 0,00                  |
| <b>100</b>                       | <b>Totale TITOLO 1</b>  | <b>646.667,41</b> | <b>0,00</b>           |
|                                  | <b>Spese in conto capitale</b>  |                   |                       |
| 202                              | Investimenti fissi lordi e acquisto di terreni  | 53.221,60         | 0,00                  |
| 205                              | Altre spese in conto capitale   | 0,00              | 0,00                  |
| <b>200</b>                       | <b>Totale TITOLO 2</b>  | <b>53.221,60</b>  | <b>0,00</b>           |
|                                  | <b>Spese per incremento attività finanziarie</b>  |                   |                       |
| 302                              | Concessione crediti di breve termine  | 0,00              | 0,00                  |
| <b>300</b>                       | <b>Totale TITOLO 3</b>  | <b>0,00</b>       | <b>0,00</b>           |
|                                  | <b>Rimborso Prestiti</b>  |                   |                       |
| 403                              | Rimborso mutui e altri finanziamenti a medio lungo termine  | 122.246,82        | 0,00                  |
| <b>400</b>                       | <b>Totale TITOLO 4</b>  | <b>122.246,82</b> | <b>0,00</b>           |
| 501                              | <b>Chiusura Anticipazioni ricevute da istituto tesoriere/cassiere</b><br>Chiusura Anticipazioni ricevute da istituto tesoriere/cassiere | 89.175,55         | 0,00                  |

| TITOLI E MACROAGGREGATI DI SPESA |   | TOTALE              | Di cui non ricorrenti |
|----------------------------------|---|---------------------|-----------------------|
| <b>500</b>                       | <b>Totale TITOLO 5</b>                          | <b>89.175,55</b>    | <b>0,00</b>           |
|                                  | <b>Uscite per conto terzi e partite di giro</b> |                     |                       |
| 701                              | Uscite per partite di giro                      | 335.743,93          | 0,00                  |
| 702                              | Uscite per conto terzi                          | 14.706,18           | 0,00                  |
| <b>700</b>                       | <b>Totale TITOLO 7</b>                          | <b>350.450,11</b>   | <b>0,00</b>           |
|                                  | <b>TOTALE IMPEGNI</b>                           | <b>1.261.761,49</b> | <b>0,00</b>           |



## Comune di CASTEL DI SASSO

Via S. Marco

81040 CASTEL DI SASSO (CE)

### PROSPETTO DELLE SPESE DI BILANCIO PER MISSIONI, PROGRAMMI E MACROAGGREGATI SPESE PER RIMBORSO DI PRESTITI - IMPEGNI - Esercizio 2017

|    | MISSIONI E PROGRAMMI \ MACROAGGREGATI                        | Rimborso di titoli obbligazionari | Rimborso prestiti a breve termine | Rimborso mutui e altri finanziamenti a medio lungo termine | Rimborso di altre forme di indebitamento | Totale            |
|----|--|-----------------------------------|-----------------------------------|--|--|-------------------|
|    | <b>MISSIONE 50 - Debito pubblico</b>                         |                                   |                                   |  |  |                   |
| 01 | Quota interessi ammortamento mutui e prestiti obbligazionari | 0,00                              | 0,00                              | 0,00   | 0,00                                     | 0,00              |
| 02 | Quota capitale ammortamento mutui e prestiti obbligazionari  | 0,00                              | 0,00                              | 122.246,82   | 0,00                                     | 122.246,82        |
|    | <b>TOTALE MISSIONE 50 - Debito pubblico</b>                  | <b>0,00</b>                       | <b>0,00</b>                       | <b>122.246,82</b>  | <b>0,00</b>                              | <b>122.246,82</b> |



# Comune di CASTEL DI SASSO

Via S. Marco

81040 CASTEL DI SASSO (CE)

## PROSPETTO DELLE SPESE DI BILANCIO PER MISSIONI, PROGRAMMI E MACROAGGREGATI

### SPESE PER SERVIZI PER CONTO TERZI E PARTITE DI GIRO - IMPEGNI - Esercizio 2017

|    | MISSIONI E PROGRAMMI \ MACROAGGREGATI                              | Uscite per partite di giro | Uscite per conto terzi | Totale            |
|----|--|----------------------------|------------------------|-------------------|
|    | <b>MISSIONE 99 - Servizi per conto terzi</b>                       |                            |                        |                   |
| 01 | Servizi per conto terzi e Partite di giro                          | 335.743,93                 | 14.706,18              | 350.450,11        |
| 02 | Anticipazioni per il finanziamento del sistema sanitario nazionale | 0,00                       | 0,00                   | 0,00              |
|    | <b>TOTALE MISSIONE 99 - Servizi per conto terzi</b>                | <b>335.743,93</b>          | <b>14.706,18</b>       | <b>350.450,11</b> |



Comune di CASTEL DI SASSO

Via S. Marco

81040 CASTEL DI SASSO (CE)

**CONTO DEL BILANCIO 2017 - GESTIONE DELLE SPESE  
FUNZIONI DELEGATE DALLE REGIONI**

| MISSIONE, PROGRAMMA, TITOLO | DENOMINAZIONE | RESIDUI PASSIVI AL 1/1/2017 (RS)         |             | PAGAMENTI IN C/RESIDUI (PR)    |             | RIACCERTAMENTO RESIDUI (R)        |             | ELIMINAZIONE PER PERENZIONE (P)       |             | RESIDUI PASSIVI DA ESERCIZI PRECEDENTI (EP=RS-PR+R-P) |             |
|-----------------------------|---------------|--|-------------|--------------------------------|-------------|-----------------------------------|-------------|---------------------------------------|-------------|---|-------------|
|                             |               | PREVISIONI DEFINITIVE DI COMPETENZA (CP) |             | PAGAMENTI IN C/COMPETENZA (PC) |             | IMPEGNI (I)                       |             | ECONOMIE DI COMPETENZA (ECP=CP-I-FPV) |             | RESIDUI PASSIVI DA ESERCIZIO DI COMPETENZA (EC=I-PC)  |             |
|                             |               | PREVISIONI DEFINITIVE DI CASSA (CS)      |             | TOTALE PAGAMENTI (TP=PR+PC)    |             | FONDO PLURIENNALE VINCOLATO (FPV) |             |                                       |             | TOTALE RESIDUI PASSIVI DA RIPORTARE (TR=EP+EC)        |             |
| <b>TOTALE MISSIONI</b>      |               | <b>RS</b>                                | <b>0,00</b> | <b>PR</b>                      | <b>0,00</b> | <b>R</b>                          | <b>0,00</b> | <b>P</b>                              | <b>0,00</b> | <b>EP</b>   | <b>0,00</b> |
|                             |               | <b>CP</b>                                | <b>0,00</b> | <b>PC</b>                      | <b>0,00</b> | <b>I</b>                          | <b>0,00</b> | <b>ECP</b>                            | <b>0,00</b> | <b>EC</b>   | <b>0,00</b> |
|                             |               | <b>CS</b>                                | <b>0,00</b> | <b>TP</b>                      | <b>0,00</b> | <b>FPV</b>                        | <b>0,00</b> |                                       |             | <b>TR</b>   | <b>0,00</b> |



Comune di CASTEL DI SASSO

Via S. Marco

81040 CASTEL DI SASSO (CE)

**CONTO DEL BILANCIO 2017 - GESTIONE DELLE SPESE**  
UTILIZZO DI CONTRIBUTI E TRASFERIMENTI DA PARTE DI ORGANISMI COMUNITARI E INTERNAZIONALI

| MISSIONE, PROGRAMMA, TITOLO | DENOMINAZIONE | RESIDUI PASSIVI AL 1/1/2017 (RS)         |             | PAGAMENTI IN C/RESIDUI (PR)    |             | RIACCERTAMENTO RESIDUI (R)        |             | ELIMINAZIONE PER PERENZIONE (P)       |             | RESIDUI PASSIVI DA ESERCIZI PRECEDENTI (EP=RS-PR+R-P) |             |
|-----------------------------|---------------|--|-------------|--------------------------------|-------------|-----------------------------------|-------------|---------------------------------------|-------------|---|-------------|
|                             |               | PREVISIONI DEFINITIVE DI COMPETENZA (CP) |             | PAGAMENTI IN C/COMPETENZA (PC) |             | IMPEGNI (I)                       |             | ECONOMIE DI COMPETENZA (ECP=CP-I-FPV) |             | RESIDUI PASSIVI DA ESERCIZIO DI COMPETENZA (EC=I-PC)  |             |
|                             |               | PREVISIONI DEFINITIVE DI CASSA (CS)      |             | TOTALE PAGAMENTI (TP=PR+PC)    |             | FONDO PLURIENNALE VINCOLATO (FPV) |             |                                       |             | TOTALE RESIDUI PASSIVI DA RIPORTARE (TR=EP+EC)        |             |
| <b>TOTALE MISSIONI</b>      |               | <b>RS</b>                                | <b>0,00</b> | <b>PR</b>                      | <b>0,00</b> | <b>R</b>                          | <b>0,00</b> | <b>P</b>                              | <b>0,00</b> | <b>EP</b>   | <b>0,00</b> |
|                             |               | <b>CP</b>                                | <b>0,00</b> | <b>PC</b>                      | <b>0,00</b> | <b>I</b>                          | <b>0,00</b> | <b>ECP</b>                            | <b>0,00</b> | <b>EC</b>   | <b>0,00</b> |
|                             |               | <b>CS</b>                                | <b>0,00</b> | <b>TP</b>                      | <b>0,00</b> | <b>FPV</b>                        | <b>0,00</b> |                                       |             | <b>TR</b>   | <b>0,00</b> |

**IMPEGNI ASSUNTI NELL'ESERCIZIO 2017 E NEGLI ESERCIZI PRECEDENTI  
IMPUTATI ALL'ANNO 2018 E SEGUENTI**

| TITOLI E MACROAGGREGATI DI SPESA |   | Anno 2018   |                 | Anno 2019   |             | Anni successivi |
|----------------------------------|---|---|-----------------|---|-------------|-----------------|
|                                  |   | Previsioni di competenza del bilancio pluriennale | Impegni         | Previsioni di competenza del bilancio pluriennale | Impegni     | Impegni         |
|                                  | <b>Spese correnti</b>   |   |                 |   |             |                 |
| 101                              | Redditi da lavoro dipendente  | 196.240,00  | 0,00            | 196.240,00  | 0,00        | 0,00            |
| 102                              | Imposte e tasse a carico dell'ente                                    | 12.620,00   | 0,00            | 12.620,00   | 0,00        | 0,00            |
| 103                              | Acquisto di beni e servizi  | 357.407,28  | 9.505,56        | 347.901,72  | 0,00        | 204,96          |
| 104                              | Trasferimenti correnti  | 75.900,00   | 0,00            | 75.900,00   | 0,00        | 0,00            |
| 107                              | Interessi passivi   | 73.314,90   | 0,00            | 73.314,90   | 0,00        | 0,00            |
| 109                              | Rimborsi e poste correttive delle entrate                             | 4.000,00  | 0,00            | 4.000,00  | 0,00        | 0,00            |
| 110                              | Altre spese correnti  | 68.281,40   | 0,00            | 77.975,94   | 0,00        | 0,00            |
| <b>100</b>                       | <b>Totale TITOLO 1</b>  | <b>787.763,58</b>                                 | <b>9.505,56</b> | <b>787.952,56</b>                                 | <b>0,00</b> | <b>204,96</b>   |
|                                  | <b>Spese in conto capitale</b>  |   |                 |   |             |                 |
| 202                              | Investimenti fissi lordi e acquisto di terreni                        | 1.457.701,00                                      | 0,00            | 60.000,00   | 0,00        | 0,00            |
| 205                              | Altre spese in conto capitale   | 0,00  | 0,00            | 0,00  | 0,00        | 0,00            |
| <b>200</b>                       | <b>Totale TITOLO 2</b>  | <b>1.457.701,00</b>                               | <b>0,00</b>     | <b>60.000,00</b>                                  | <b>0,00</b> | <b>0,00</b>     |
|                                  | <b>Spese per incremento attività finanziarie</b>                      |   |                 |   |             |                 |
| 302                              | Concessione crediti di breve termine                                  | 0,00  | 0,00            | 0,00  | 0,00        | 0,00            |
| <b>300</b>                       | <b>Totale TITOLO 3</b>  | <b>0,00</b>                                       | <b>0,00</b>     | <b>0,00</b>                                       | <b>0,00</b> | <b>0,00</b>     |
|                                  | <b>Rimborso Prestiti</b>  |   |                 |   |             |                 |
| 403                              | Rimborso mutui e altri finanziamenti a medio lungo termine            | 122.246,82  | 0,00            | 122.246,82  | 0,00        | 0,00            |
| <b>400</b>                       | <b>Totale TITOLO 4</b>  | <b>122.246,82</b>                                 | <b>0,00</b>     | <b>122.246,82</b>                                 | <b>0,00</b> | <b>0,00</b>     |
|                                  | <b>Chiusura Anticipazioni ricevute da istituto tesoriere/cassiere</b> |   |                 |   |             |                 |
| 501                              | Chiusura Anticipazioni ricevute da istituto tesoriere/cassiere        | 395.269,59  | 0,00            | 395.269,59  | 0,00        | 0,00            |

**IMPEGNI ASSUNTI NELL'ESERCIZIO 2017 E NEGLI ESERCIZI PRECEDENTI  
 IMPUTATI ALL'ANNO 2018 E SEGUENTI**

| TITOLI E MACROAGGREGATI DI SPESA |   | Anno 2018   |                 | Anno 2019   |             | Anni successivi |
|----------------------------------|---|---|-----------------|---|-------------|-----------------|
|                                  |   | Previsioni di competenza del bilancio pluriennale | Impegni         | Previsioni di competenza del bilancio pluriennale | Impegni     | Impegni         |
| <b>500</b>                       | <b>Totale TITOLO 5</b>                          | <b>395.269,59</b>                                 | <b>0,00</b>     | <b>395.269,59</b>                                 | <b>0,00</b> | <b>0,00</b>     |
|                                  | <b>Uscite per conto terzi e partite di giro</b> |   |                 |   |             |                 |
| 701                              | Uscite per partite di giro                      | 545.000,00  | 0,00            | 545.000,00  | 0,00        | 0,00            |
| 702                              | Uscite per conto terzi                          | 120.000,00  | 0,00            | 120.000,00  | 0,00        | 0,00            |
| <b>700</b>                       | <b>Totale TITOLO 7</b>                          | <b>665.000,00</b>                                 | <b>0,00</b>     | <b>665.000,00</b>                                 | <b>0,00</b> | <b>0,00</b>     |
|                                  | <b>TOTALE IMPEGNI</b>                           | <b>3.427.980,99</b>                               | <b>9.505,56</b> | <b>2.030.468,97</b>                               | <b>0,00</b> | <b>204,96</b>   |



# Comune di CASTEL DI SASSO

Via S. Marco

81040 CASTEL DI SASSO (CE)

## RENDICONTO DELLA GESTIONE 2017

### QUADRO GENERALE RIASSUNTIVO

| ENTRATE  | ACCERTAMENTI        | INCASSI             | SPESE  | IMPEGNI             | PAGAMENTI           |
|--|---------------------|---------------------|--|---------------------|---------------------|
| Fondo di cassa al 1/1/2017   |                     | 54.801,76           |  |                     |                     |
| Utilizzo avanzo di amministrazione   | 0,00                |                     | Disavanzo di amministrazione                                     | 0,00                |                     |
| Fondo pluriennale vincolato di parte corrente                                | 9.505,56            |                     |  |                     |                     |
| Fondo pluriennale vincolato in c/capitale                                    | 0,00                |                     |  |                     |                     |
| Titolo 1 - Entrate correnti di natura tributaria, contributiva e perequativa | 447.934,94          | 421.795,02          | Titolo 1 - Spese correnti  | 646.667,41          | 517.517,75          |
| Titolo 2 - Trasferimenti correnti  | 105.399,92          | 135.164,78          | Fondo pluriennale vincolato di parte corrente                    | 9.505,56            |                     |
| Titolo 3 - Entrate extratributarie   | 260.659,10          | 160.191,99          |  |                     |                     |
| Titolo 4 - Entrate in conto capitale   | 5.748,34            | 178.081,90          | Titolo 2 - Spese in conto capitale                               | 53.221,60           | 212.695,77          |
| Titolo 5 - Entrate da riduzione di attività finanziarie                      | 0,00                | 0,00                | Fondo pluriennale vincolato in c/capitale                        | 0,00                |                     |
|  |                     |                     | Titolo 3 - Spese per incremento di attività finanziarie          | 0,00                | 0,00                |
| <b>Totale entrate finali</b>   | <b>819.742,30</b>   | <b>895.233,69</b>   | <b>Totale spese finali</b>                                       | <b>709.394,57</b>   | <b>730.213,52</b>   |
| Titolo 6 - Accensione di prestiti  | 38.000,00           | 16.973,52           | Titolo 4 - Rimborso di prestiti                                  | 122.246,82          | 122.246,82          |
| Titolo 7 - Anticipazioni da istituto tesoriere/cassiere                      | 89.175,55           | 89.175,55           | Titolo 5 - Chiusura Anticipazioni da istituto tesoriere/cassiere | 89.175,55           | 89.175,55           |
| Titolo 9 - Entrate per conto di terzi e partite di giro                      | 339.131,51          | 337.931,51          | Titolo 7 - Spese per conto di terzi e partite di giro            | 350.450,11          | 350.600,87          |
| <b>Totale entrate dell'esercizio</b>   | <b>1.286.049,36</b> | <b>1.339.314,27</b> | <b>Totale spese dell'esercizio</b>                               | <b>1.271.267,05</b> | <b>1.292.236,76</b> |
| <b>TOTALE COMPLESSIVO ENTRATE</b>  | <b>1.295.554,92</b> | <b>1.394.116,03</b> | <b>TOTALE COMPLESSIVO SPESE</b>                                  | <b>1.271.267,05</b> | <b>1.292.236,76</b> |
| <b>DISAVANZO DELL'ESERCIZIO</b>  | <b>0,00</b>         |                     | <b>AVANZO DI COMPETENZA/FONDO DI CASSA</b>                       | <b>24.287,87</b>    | <b>101.879,27</b>   |
| <b>TOTALE A PAREGGIO</b>   | <b>1.295.554,92</b> | <b>1.394.116,03</b> | <b>TOTALE A PAREGGIO</b>   | <b>1.295.554,92</b> | <b>1.394.116,03</b> |

| <b>EQUILIBRIO ECONOMICO-FINANZIARIO</b>   |                    | <b>COMPETENZA<br/>(ACCERTAMENTI E IMPEGNI<br/>IMPUTATI ALL'ESERCIZIO)</b> |
|---|--------------------|---|
| Fondo di cassa al 1/1/2017  | 54.801,76          |   |
| A) Fondo pluriennale vincolato per spese correnti (di entrata)  | (+)                | 9.505,56  |
| AA) Recupero disavanzo di amministrazione esercizio precedente  | (-)                | 0,00  |
| B) Entrate titoli 1.00 - 2.00 - 3.00<br>di cui per estinzione anticipata di prestiti  | (+)                | 813.993,96<br>0,00  |
| C) Entrate Titolo 4.02.06 - Contributi agli investimenti direttamente destinati al rimborso di prestiti da amministrazioni pubbliche  | (+)                | 0,00  |
| D) Spese Titolo 1.00 - Spese correnti   | (-)                | 646.667,41  |
| DD) Fondo pluriennale vincolato di parte corrente (di spesa)  | (-)                | 9.505,56  |
| E) Spese Titolo 2.04 - Trasferimenti in conto capitale  | (-)                | 0,00  |
| F) Spese Titolo 4.00 - Quote di capitale amm.to dei mutui e prestiti obbligazionari   | (-)                | 122.246,82  |
| <b>G) Somma finale (G=A-AA+B+C-D-DD-E-F)</b>  |                    | <b>45.079,73</b>  |
| <b>ALTRE POSTE DIFFERENZIALI, PER ECCEZIONI PREVISTE DA NORME DI LEGGE E DAI PRINCIPI CONTABILI, CHE HANNO EFFETTO SULL'EQUILIBRIO EX ARTICOLO 162, COMMA 6, DEL TESTO UNICO DELLE LEGGI SULL'ORDINAMENTO DEGLI ENTI LOCALI</b> |                    |   |
| H) Utilizzo avanzo di amministrazione per spese correnti<br>di cui per estinzione anticipata di prestiti  | (+)                | 0,00<br>0,00  |
| I) Entrate di parte capitale destinate a spese correnti in base a specifiche disposizioni di legge o dei principi contabili<br>di cui per estinzione anticipata di prestiti   | (+)                | 0,00<br>0,00  |
| L) Entrate di parte corrente destinate a spese di investimento in base a specifiche disposizioni di legge o dei principi contabili  | (-)                | 0,00  |
| M) Entrate da accensione di prestiti destinate a estinzione anticipata di prestiti  | (+)                | 0,00  |
| <b>EQUILIBRIO DI PARTE CORRENTE (*)</b>   | <b>O=G+H+I-L+M</b> | <b>45.079,73</b>  |



| <b>EQUILIBRIO ECONOMICO-FINANZIARIO</b>  |   | <b>COMPETENZA<br/>(ACCERTAMENTI E IMPEGNI<br/>IMPUTATI ALL'ESERCIZIO)</b> |
|--|---|---|
| P) Utilizzo avanzo di amministrazione per spese di investimento  | (+)                                     | 0,00  |
| Q) Fondo pluriennale vincolato per spese in conto capitale (di entrata)  | (+)                                     | 0,00  |
| R) Entrate titoli 4.00 - 5.00 - 6.00   | (+)                                     | 43.748,34   |
| C) Entrate Titolo 4.02.06 - Contributi agli investimenti direttamente destinati al rimborso di prestiti da amministrazioni pubbliche | (-)                                     | 0,00  |
| I) Entrate di parte capitale destinate a spese correnti in base a specifiche disposizioni di legge o dei principi contabili          | (-)                                     | 0,00  |
| S1) Entrate Titolo 5.02 per Riscossione crediti di breve termine   | (-)                                     | 0,00  |
| S2) Entrate Titolo 5.03 per Riscossione crediti di medio-lungo termine   | (-)                                     | 0,00  |
| T) Entrate Titolo 5.04 relative a Altre entrate per riduzioni di attività finanziarie  | (-)                                     | 0,00  |
| L) Entrate di parte corrente destinate a spese di investimento in base a specifiche disposizioni di legge o dei principi contabili   | (+)                                     | 0,00  |
| M) Entrate da accensione di prestiti destinate a estinzione anticipata di prestiti   | (-)                                     | 0,00  |
| U) Spese Titolo 2.00 - Spese in conto capitale   | (-)                                     | 53.221,60   |
| UU) Fondo pluriennale vincolato in c/capitale (di spesa)   | (-)                                     | 0,00  |
| V) Spese Titolo 3.01 per Acquisizioni di attività finanziarie  | (-)                                     | 0,00  |
| E) Spese Titolo 2.04 - Trasferimenti in conto capitale   | (+)                                     | 0,00  |
| <b>EQUILIBRIO DI PARTE CAPITALE</b>  | <b>Z=P+Q+R-C-I-S1-S2-T+L-M-U-UU-V+E</b> | <b>9.473,26-</b>  |



| <b>EQUILIBRIO ECONOMICO-FINANZIARIO</b>   |                              | <b>COMPETENZA<br/>(ACCERTAMENTI E IMPEGNI<br/>IMPUTATI ALL'ESERCIZIO)</b> |
|---|------------------------------|---|
| S1) Entrate Titolo 5.02 per Riscossione crediti di breve termine                      | (+)                          | 0,00  |
| S2) Entrate Titolo 5.03 per Riscossione crediti di medio-lungo termine                | (+)                          | 0,00  |
| T) Entrate Titolo 5.04 relative a Altre entrate per riduzioni di attività finanziarie | (+)                          | 0,00  |
| X1) Spese Titolo 3.02 Concessione crediti di breve termine                            | (-)                          | 0,00  |
| X2) Spese Titolo 3.03 Concessione crediti di medio-lungo termine                      | (-)                          | 0,00  |
| Y) Spese Titolo 3.04 per Altre spese per acquisizioni di attività finanziarie         | (-)                          | 0,00  |
| <b>EQUILIBRIO FINALE</b>  | <b>W=O+Z+S1+S2+T-X1-X2-Y</b> | <b>35.606,47</b>  |

(\*) La somma algebrica finale non può essere inferiore a zero per il rispetto della disposizione di cui all'articolo 162 del testo unico delle leggi sull'ordinamento degli enti locali.



## Comune di CASTEL DI SASSO

Via S. Marco

81040 CASTEL DI SASSO (CE)

### PROSPETTO DIMOSTRATIVO DEL RISULTATO DI AMMINISTRAZIONE AL 31/12/2017

|   |            | GESTIONE     |              | TOTALE            |
|---|------------|--------------|--------------|-------------------|
|   |            | RESIDUI      | COMPETENZA   |                   |
| Fondo di cassa al 1/1/2017  |            |              |              | 54.801,76         |
| RISCOSSIONI   | (+)        | 497.644,29   | 841.669,98   | 1.339.314,27      |
| PAGAMENTI   | (-)        | 255.498,06   | 1.036.738,70 | 1.292.236,76      |
| <b>SALDO DI CASSA AL 31 DICEMBRE 2017</b>   | <b>(=)</b> |              |              | <b>101.879,27</b> |
| PAGAMENTI per azioni esecutive non regolarizzate al 31 dicembre   | (-)        |              |              | 0,00              |
| <b>FONDO DI CASSA AL 31 DICEMBRE 2017</b>   | <b>(=)</b> |              |              | <b>101.879,27</b> |
| RESIDUI ATTIVI  | (+)        | 1.498.189,81 | 444.379,38   | 1.942.569,19      |
| di cui:   |            |              |              |                   |
| - derivanti da accertamenti di tributi effettuati sulla base della stima del dipartimento delle finanze |            | 0,00         | 0,00         | 0,00              |
| - derivanti da accertamenti   |            | 1.498.189,81 | 444.379,38   | 1.942.569,19      |
| RESIDUI PASSIVI   | (-)        | 1.198.921,62 | 225.022,79   | 1.423.944,41      |
| FONDO PLURIENNALE VINCOLATO PER SPESE CORRENTI  | (-)        |              |              | 9.505,56          |
| FONDO PLURIENNALE VINCOLATO PER SPESE IN CONTO CAPITALE   | (-)        |              |              | 0,00              |
| <b>RISULTATO DI AMMINISTRAZIONE AL 31/12/2017 (A)</b>   | <b>(=)</b> |              |              | <b>610.998,49</b> |

#### Composizione del risultato di amministrazione al 31/12/2017

|  |  |                   |
|--|--|-------------------|
| <b>Parte accantonata</b>   |  |                   |
| Fondo svalutazione crediti al 31/12/2017   |  | 237.457,81        |
| Fondo anticipazione liquidità DL.35  |  | 0,00              |
| Fondo perdite società partecipate  |  | 0,00              |
| Fondo contenzioso  |  | 0,00              |
| Altri fondi e accantonamenti al 31/12/2017   |  | 0,00              |
| <b>Totale parte accantonata (B)</b>  |  | <b>237.457,81</b> |
| <b>Parte vincolata</b>   |  |                   |
| Vincoli derivanti da leggi e dai principi contabili di cui all'allegato ALL-VIN-1  |  | 15.495,48         |
| Vincoli derivanti da trasferimenti   |  | 0,00              |
| Vincoli derivanti dalla contrazione di mutui   |  | 0,00              |
| Vincoli formalmente attribuiti dall'ente   |  | 0,00              |
| Altri vincoli da specificare   |  | 0,00              |
| <b>Totale parte vincolata (C)</b>  |  | <b>15.495,48</b>  |
| <b>Parte destinata agli investimenti</b>   |  | <b>0,00</b>       |
| <b>Totale parte destinata agli investimenti (D)</b>  |  | <b>0,00</b>       |
| <b>Totale parte disponibile (E=A-B-C-D)</b>  |  | <b>358.045,20</b> |
| Se E è negativo, tale importo è iscritto tra le spese del bilancio di previsione dell'esercizio 2018 come disavanzo da ripianare |  |                   |

## COMPOSIZIONE PER MISSIONI E PROGRAMMI DEL FONDO PLURIENNALE VINCOLATO DELL'ESERCIZIO 2017 DI RIFERIMENTO DEL BILANCIO 2017-2018-2019

|    | MISSIONI E PROGRAMMI  | Fondo pluriennale vincolato al 31 dicembre dell'esercizio 2016 | Spese impegnate negli esercizi precedenti e imputate all'esercizio 2017 e coperte dal fondo pluriennale vincolato | Riaccertamento degli impegni di cui alla lettera b) effettuata nel corso dell'esercizio 2017 (cd. economie di impegno) | Riaccertamento degli impegni di cui alla lettera b) effettuati nel corso dell'esercizio 2017, (cd. economie di impegno) su impegni pluriennali finanziati dal FPV e imputati negli anni successivi a 2017 | Quota del fondo pluriennale vincolato al 31/12/2016 rinviata all'esercizio 2018 e successivi | Spese impegnate nell'esercizio 2017, con imputazione all'esercizio 2018 e coperte dal fondo pluriennale vincolato | Spese impegnate nell'esercizio 2017, con imputazione all'esercizio 2019 e coperte dal fondo pluriennale vincolato | Spese impegnate nell'esercizio 2017, con imputazione a esercizi successivi a quelli considerati nel bilancio pluriennale e coperte dal fondo pluriennale vincolato | Fondo pluriennale vincolato al 31 dicembre dell'esercizio 2017 |
|----|---|--|---|--|---|--|---|---|--|--|
|    | <b>MISSIONE 01 - Servizi istituzionali, generali e di gestione</b>                |  |   |  |   |  |   |   |  |  |
| 01 | Organi istituzionali  | 0,00   | 0,00  | 0,00   | 0,00  | 0,00   | 0,00  | 0,00  | 0,00   | 0,00   |
| 02 | Segreteria generale   | 9.505,56   | 9.505,56  | 0,00   | 0,00  | 0,00   | 9.505,56  | 0,00  | 0,00   | 9.505,56   |
| 06 | Ufficio tecnico   | 0,00   | 0,00  | 0,00   | 0,00  | 0,00   | 0,00  | 0,00  | 0,00   | 0,00   |
| 07 | Elezioni e consultazioni popolari - Anagrafe e stato civile                       | 0,00   | 0,00  | 0,00   | 0,00  | 0,00   | 0,00  | 0,00  | 0,00   | 0,00   |
| 11 | Altri servizi generali  | 0,00   | 0,00  | 0,00   | 0,00  | 0,00   | 0,00  | 0,00  | 0,00   | 0,00   |
|    | <b>TOTALE MISSIONE 01 - Servizi istituzionali, generali e di gestione</b>         | <b>9.505,56</b>  | <b>9.505,56</b>   | <b>0,00</b>  | <b>0,00</b>   | <b>0,00</b>  | <b>9.505,56</b>   | <b>0,00</b>   | <b>0,00</b>  | <b>9.505,56</b>  |
|    | <b>MISSIONE 03 - Ordine pubblico e sicurezza</b>                                  |  |   |  |   |  |   |   |  |  |
| 01 | Polizia locale e amministrativa   | 0,00   | 0,00  | 0,00   | 0,00  | 0,00   | 0,00  | 0,00  | 0,00   | 0,00   |
|    | <b>TOTALE MISSIONE 03 - Ordine pubblico e sicurezza</b>                           | <b>0,00</b>  | <b>0,00</b>   | <b>0,00</b>  | <b>0,00</b>   | <b>0,00</b>  | <b>0,00</b>   | <b>0,00</b>   | <b>0,00</b>  | <b>0,00</b>  |
|    | <b>MISSIONE 04 - Istruzione e diritto allo studio</b>                             |  |   |  |   |  |   |   |  |  |
| 01 | Istruzione prescolastica  | 0,00   | 0,00  | 0,00   | 0,00  | 0,00   | 0,00  | 0,00  | 0,00   | 0,00   |
| 02 | Altri ordini di istruzione non universitaria                                      | 0,00   | 0,00  | 0,00   | 0,00  | 0,00   | 0,00  | 0,00  | 0,00   | 0,00   |
| 06 | Servizi ausiliari all'istruzione  | 0,00   | 0,00  | 0,00   | 0,00  | 0,00   | 0,00  | 0,00  | 0,00   | 0,00   |
|    | <b>TOTALE MISSIONE 04 - Istruzione e diritto allo studio</b>                      | <b>0,00</b>  | <b>0,00</b>   | <b>0,00</b>  | <b>0,00</b>   | <b>0,00</b>  | <b>0,00</b>   | <b>0,00</b>   | <b>0,00</b>  | <b>0,00</b>  |
|    | <b>MISSIONE 05 - Tutela e valorizzazione dei beni e attività culturali</b>        |  |   |  |   |  |   |   |  |  |
| 01 | Valorizzazione dei beni di interesse storico                                      | 0,00   | 0,00  | 0,00   | 0,00  | 0,00   | 0,00  | 0,00  | 0,00   | 0,00   |
|    | <b>TOTALE MISSIONE 05 - Tutela e valorizzazione dei beni e attività culturali</b> | <b>0,00</b>  | <b>0,00</b>   | <b>0,00</b>  | <b>0,00</b>   | <b>0,00</b>  | <b>0,00</b>   | <b>0,00</b>   | <b>0,00</b>  | <b>0,00</b>  |
|    | <b>MISSIONE 06 - Politiche giovanili, sport e tempo libero</b>                    |  |   |  |   |  |   |   |  |  |
| 01 | Sport e tempo libero  | 0,00   | 0,00  | 0,00   | 0,00  | 0,00   | 0,00  | 0,00  | 0,00   | 0,00   |
|    | <b>TOTALE MISSIONE 06 - Politiche giovanili, sport e tempo libero</b>             | <b>0,00</b>  | <b>0,00</b>   | <b>0,00</b>  | <b>0,00</b>   | <b>0,00</b>  | <b>0,00</b>   | <b>0,00</b>   | <b>0,00</b>  | <b>0,00</b>  |
|    | <b>MISSIONE 08 - Assetto del territorio ed edilizia abitativa</b>                 |  |   |  |   |  |   |   |  |  |
| 01 | Urbanistica e assetto del territorio  | 0,00   | 0,00  | 0,00   | 0,00  | 0,00   | 0,00  | 0,00  | 0,00   | 0,00   |
|    | <b>TOTALE MISSIONE 08 - Assetto del territorio ed edilizia abitativa</b>          | <b>0,00</b>  | <b>0,00</b>   | <b>0,00</b>  | <b>0,00</b>   | <b>0,00</b>  | <b>0,00</b>   | <b>0,00</b>   | <b>0,00</b>  | <b>0,00</b>  |

## COMPOSIZIONE PER MISSIONI E PROGRAMMI DEL FONDO PLURIENNALE VINCOLATO DELL'ESERCIZIO 2017 DI RIFERIMENTO DEL BILANCIO 2017-2018-2019

| MISSIONI E PROGRAMMI   | Fondo pluriennale vincolato al 31 dicembre dell'esercizio 2016 | Spese impegnate negli esercizi precedenti e imputate all'esercizio 2017 e coperte dal fondo pluriennale vincolato | Riaccertamento degli impegni di cui alla lettera b) effettuata nel corso dell'esercizio 2017 (cd. economie di impegno) | Riaccertamento degli impegni di cui alla lettera b) effettuati nel corso dell'esercizio 2017, (cd. economie di impegno) su impegni pluriennali finanziati dal FPV e imputati negli anni successivi a 2017 | Quota del fondo pluriennale vincolato al 31/12/2016 rinviata all'esercizio 2018 e successivi | Spese impegnate nell'esercizio 2017, con imputazione all'esercizio 2018 e coperte dal fondo pluriennale vincolato | Spese impegnate nell'esercizio 2017, con imputazione all'esercizio 2019 e coperte dal fondo pluriennale vincolato | Spese impegnate nell'esercizio 2017, con imputazione a esercizi successivi a quelli considerati nel bilancio pluriennale e coperte dal fondo pluriennale vincolato | Fondo pluriennale vincolato al 31 dicembre dell'esercizio 2017 |
|--|--|---|--|---|--|---|---|--|--|
| <b>MISSIONE 09 - Sviluppo sostenibile e tutela del territorio e dell'ambiente</b>        |  |   |  |   |  |   |   |  |  |
| 03 Rifiuti   | 0,00   | 0,00  | 0,00   | 0,00  | 0,00   | 0,00  | 0,00  | 0,00   | 0,00   |
| 04 Servizio idrico integrato   | 0,00   | 0,00  | 0,00   | 0,00  | 0,00   | 0,00  | 0,00  | 0,00   | 0,00   |
| 05 Aree protette, parchi naturali, protezione naturalistica e forestazione               | 0,00   | 0,00  | 0,00   | 0,00  | 0,00   | 0,00  | 0,00  | 0,00   | 0,00   |
| <b>TOTALE MISSIONE 09 - Sviluppo sostenibile e tutela del territorio e dell'ambiente</b> | <b>0,00</b>  | <b>0,00</b>   | <b>0,00</b>  | <b>0,00</b>   | <b>0,00</b>  | <b>0,00</b>   | <b>0,00</b>   | <b>0,00</b>  | <b>0,00</b>  |
| <b>MISSIONE 10 - Trasporti e diritto alla mobilità</b>                                   |  |   |  |   |  |   |   |  |  |
| 05 Viabilità e infrastrutture stradali   | 0,00   | 0,00  | 0,00   | 0,00  | 0,00   | 0,00  | 0,00  | 0,00   | 0,00   |
| <b>TOTALE MISSIONE 10 - Trasporti e diritto alla mobilità</b>                            | <b>0,00</b>  | <b>0,00</b>   | <b>0,00</b>  | <b>0,00</b>   | <b>0,00</b>  | <b>0,00</b>   | <b>0,00</b>   | <b>0,00</b>  | <b>0,00</b>  |
| <b>MISSIONE 12 - Diritti sociali, politiche sociali e famiglia</b>                       |  |   |  |   |  |   |   |  |  |
| 01 Interventi per l'infanzia e i minori e per asili nido                                 | 0,00   | 0,00  | 0,00   | 0,00  | 0,00   | 0,00  | 0,00  | 0,00   | 0,00   |
| 03 Interventi per gli anziani  | 0,00   | 0,00  | 0,00   | 0,00  | 0,00   | 0,00  | 0,00  | 0,00   | 0,00   |
| 04 Interventi per soggetti a rischio di esclusione sociale                               | 0,00   | 0,00  | 0,00   | 0,00  | 0,00   | 0,00  | 0,00  | 0,00   | 0,00   |
| 09 Servizio necroscopico e cimiteriale   | 0,00   | 0,00  | 0,00   | 0,00  | 0,00   | 0,00  | 0,00  | 0,00   | 0,00   |
| <b>TOTALE MISSIONE 12 - Diritti sociali, politiche sociali e famiglia</b>                | <b>0,00</b>  | <b>0,00</b>   | <b>0,00</b>  | <b>0,00</b>   | <b>0,00</b>  | <b>0,00</b>   | <b>0,00</b>   | <b>0,00</b>  | <b>0,00</b>  |
| <b>TOTALE</b>  | <b>9.505,56</b>  | <b>9.505,56</b>   | <b>0,00</b>  | <b>0,00</b>   | <b>0,00</b>  | <b>9.505,56</b>   | <b>0,00</b>   | <b>0,00</b>  | <b>9.505,56</b>  |



# Comune di CASTEL DI SASSO

Via S. Marco

81040 CASTEL DI SASSO (CE)

## COMPOSIZIONE DELL'ACCANTONAMENTO AL FONDO CREDITI DI DUBBIA ESIGIBILITA' E AL FONDO SVALUTAZIONE CREDITI Esercizio 2017

| Tipologia | DENOMINAZIONE   | RESIDUI ATTIVI FORMATISI<br>NELL'ESERCIZIO CUI SI<br>RIFERISCE IL RENDICONTO<br>(a) | RESIDUI ATTIVI DEGLI<br>ESERCIZI PRECEDENTI<br>(b) | TOTALE RESIDUI<br>ATTIVI<br>(c) = (a) + (b) | IMPORTO<br>MINIMO DEL<br>FONDO<br>(d) | FONDO CREDITI<br>DI DUBBIA<br>ESIGIBILITA'<br>(e) | % di<br>accantonamento<br>al fondo crediti di<br>dubbia esigibilità<br>(f) = (e) / (c) |
|-----------|---|---|--|---|---------------------------------------|---|--|
|           | <i>Entrate correnti di natura tributaria, contributiva e perequativa</i>                |   |  |   |                                       |   |  |
| 1010100   | Tipologia 101: Imposte, tasse e proventi assimilati                                     | 86.232,10   | 9.131,37   | 95.363,47                                   | 18.222,94                             | 18.222,94   | 19,11%   |
| 1030100   | Tipologia 301: Fondi perequativi da Amministrazioni Centrali                            | 9.424,97  | 0,00   | 9.424,97                                    | -                                     | -   | -  |
| 1000000   | TOTALE TITOLO 1   | 95.657,07   | 9.131,37   | 104.788,44                                  | 18.222,94                             | 18.222,94   | 17,39%   |
|           | <i>Trasferimenti correnti</i>   |   |  |   |                                       |   |  |
| 2010100   | Tipologia 101: Trasferimenti correnti da Amministrazioni pubbliche                      | 105.399,92  | 33.744,42  | 139.144,34                                  | -                                     | -   | -  |
| 2000000   | TOTALE TITOLO 2   | 105.399,92  | 33.744,42  | 139.144,34                                  | 0,00                                  | 0,00  | 0,00%  |
|           | <i>Entrate extratributarie</i>  |   |  |   |                                       |   |  |
| 3010000   | Tipologia 100: Vendita di beni e servizi e proventi derivanti dalla gestione dei beni   | 163.152,62  | 241.626,21   | 404.778,83                                  | 192.928,16                            | 192.928,16  | 47,66%   |
| 3030000   | Tipologia 300: Interessi attivi   | 0,00  | 0,00   | 0,00  | 0,00                                  | 0,00  | 0,00%  |
| 3050000   | Tipologia 500: Rimborsi e altre entrate correnti  | 56.443,29   | 12.743,46  | 69.186,75                                   | 20.423,63                             | 20.423,63   | 29,52%   |
| 3000000   | TOTALE TITOLO 3   | 219.595,91  | 254.369,67   | 473.965,58                                  | 213.351,79                            | 213.351,79  | 45,01%   |
|           | <i>Entrate in conto capitale</i>  |   |  |   |                                       |   |  |
| 4020000   | Tipologia 200: Contributi agli investimenti   | 0,00  | 847.904,84   | 847.904,84                                  | -                                     | -   | -  |
|           | Contributi agli investimenti da amministrazioni pubbliche                               | 0,00  | 847.904,84   | 847.904,84                                  | -                                     | -   | -  |
|           | Contributi agli investimenti da UE  | 0,00  | 0,00   | 0,00  | -                                     | -   | -  |
|           | Tipologia 200: Contributi agli investimenti al netto dei contributi da PA e da UE       | 0,00  | 0,00   | 0,00  | 0,00                                  | 0,00  | 0,00%  |
| 4030000   | Tipologia 300: Altri trasferimenti in conto capitale                                    | 0,00  | 0,00   | 0,00  | -                                     | -   | -  |
|           | Trasferimenti in conto capitale da amministrazioni pubbliche                            | 0,00  | 0,00   | 0,00  | -                                     | -   | -  |
|           | Trasferimenti in conto capitale da UE   | 0,00  | 0,00   | 0,00  | -                                     | -   | -  |
|           | Tipologia 300: Trasferimenti in conto capitale al netto dei trasferimenti da PA e da UE | 0,00  | 0,00   | 0,00  | 0,00                                  | 0,00  | 0,00%  |
| 4040000   | Tipologia 400: Entrate da alienazione di beni materiali e immateriali                   | 0,00  | 0,00   | 0,00  | 0,00                                  | 0,00  | 0,00%  |
| 4050000   | Tipologia 500: Altre entrate in conto capitale  | 1.200,00  | 11.873,51  | 13.073,51                                   | 5.883,08                              | 5.883,08  | 45,00%   |
| 4000000   | TOTALE TITOLO 4   | 1.200,00  | 859.778,35   | 860.978,35                                  | 5.883,08                              | 5.883,08  | 0,68%  |
|           | <i>Entrate da riduzione di attività finanziarie</i>                                     |   |  |   |                                       |   |  |
| 5020000   | Tipologia 200: Riscossione crediti di breve termine                                     | 0,00  | 0,00   | 0,00  | 0,00                                  | 0,00  | 0,00%  |
| 5000000   | TOTALE TITOLO 5   | 0,00  | 0,00   | 0,00  | 0,00                                  | 0,00  | 0,00%  |
|           | <b>TOTALE GENERALE</b>  | <b>421.852,90</b>   | <b>1.157.023,81</b>                                | <b>1.578.876,71</b>                         | <b>237.457,81</b>                     | <b>237.457,81</b>                                 | <b>15,04%</b>  |



**Comune di CASTEL DI SASSO**

Via S. Marco

81040 CASTEL DI SASSO (CE)

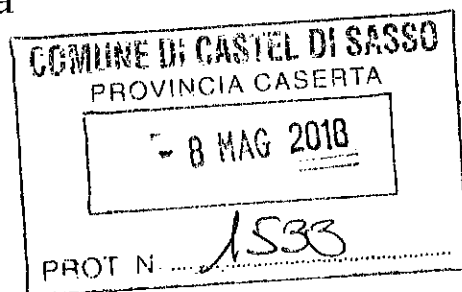
**COMPOSIZIONE DELL'ACCANTONAMENTO AL FONDO CREDITI DI  
DUBBIA ESIGIBILITA' E AL FONDO SVALUTAZIONE CREDITI  
Esercizio 2017**

| Tipologia | DENOMINAZIONE   | RESIDUI ATTIVI FORMATISI<br>NELL'ESERCIZIO CUI SI<br>RIFERISCE IL RENDICONTO<br>(a) | RESIDUI ATTIVI DEGLI<br>ESERCIZI PRECEDENTI<br>(b) | TOTALE RESIDUI<br>ATTIVI<br>(c) = (a) + (b) | IMPORTO<br>MINIMO DEL<br>FONDO<br>(d) | FONDO CREDITI<br>DI DUBBIA<br>ESIGIBILITA'<br>(e) | % di<br>accantonamento<br>al fondo crediti di<br>dubbia esigibilità<br>(f) = (e) / (c) |
|-----------|---|---|--|---|---------------------------------------|---|--|
|           | Di cui FONDO CREDITI DI DUBBIA ESIGIBILITA' IN C/CAPITALE     | <b>1.200,00</b>   | <b>859.778,35</b>                                  | <b>860.978,35</b>                           | <b>5.883,08</b>                       | <b>5.883,08</b>                                   | <b>0,68%</b>   |
|           | Di cui FONDO CREDITI DI DUBBIA ESIGIBILITA' DI PARTE CORRENTE | <b>420.652,90</b>   | <b>297.245,46</b>                                  | <b>717.898,36</b>                           | <b>231.574,73</b>                     | <b>231.574,73</b>                                 | <b>32,26%</b>  |

| COMPOSIZIONE FONDO SVALUTAZIONE CREDITI  | TOTALE CREDITI      | FONDO SVALUTAZIONE<br>CREDITI |
|--|---------------------|-------------------------------|
| RESIDUI ATTIVI NEL CONTO DEL BILANCIO  | 1.578.876,71        | 237.457,81                    |
| CREDITI STRALCIATI DAL CONTO DEL BILANCIO  | 0,00                |                               |
| ACCERTAMENTI IMPUTATI AGLI ESERCIZI SUCCESSIVI A QUELLO CUI IL RENDICONTO SI RIFERISCE | 0,00                |                               |
| <b>TOTALE</b>  | <b>1.578.876,71</b> | <b>237.457,81</b>             |

# COMUNE DI CASTEL DI SASSO

Provincia di Caserta



## Relazione dell'organo di revisione

- sulla proposta di deliberazione consiliare del rendiconto della gestione
- sullo schema di rendiconto

anno  
2017

L'ORGANO DI REVISIONE

DOTT. LUIGI POLICOLA

A handwritten signature in black ink, appearing to read 'Luigi Policola'.

# Comune di Castel di Sasso

## Organo di revisione

Verbale n. 8 del 08/05/2018

### RELAZIONE SUL RENDICONTO 2017

L'organo di revisione ha esaminato lo schema di rendiconto dell'esercizio finanziario per l'anno 2017, unitamente agli allegati di legge, e la proposta di deliberazione consiliare del rendiconto della gestione 2017 operando ai sensi e nel rispetto:

- del D.lgs. 18 agosto 2000, n. 267 «Testo unico delle leggi sull'ordinamento degli enti locali»;
- del D.lgs. 23 giugno 2011 n.118 e dei principi contabili 4/2 e 4/3;
- degli schemi di rendiconto di cui all'allegato 10 al d.lgs.118/2011;
- dello statuto comunale e del regolamento di contabilità;
- dei principi di vigilanza e controllo dell'organo di revisione degli enti locali approvati dal Consiglio nazionale dei dottori commercialisti ed esperti contabili;


#### Presenta

l'allegata relazione sulla proposta di deliberazione consiliare del rendiconto della gestione e sullo schema di rendiconto per l'esercizio finanziario 2017 del Comune di Castel di Sasso che forma parte integrante e sostanziale del presente verbale.

Castel di Sasso, lì 08/05/2018

L'organo di revisione

Dott. Luigi Policola



## INTRODUZIONE

**Il sottoscritto** Policola Luigi, Revisore unico **nominato** con delibera dell'organo consiliare n. 24 del 28/10/2016;

- ◆ ricevuta in data 02/05/2018 la proposta di delibera consiliare e lo schema del rendiconto per l'esercizio 2017, approvati con delibera della giunta comunale n. 24 del 27/04/2018, completi dei seguenti documenti obbligatori ai sensi del Decreto Legislativo 18 agosto 2000, n. 267 (Testo unico delle leggi sull'ordinamento degli enti locali – di seguito TUEL):

a) Conto del bilancio;

e corredati dai seguenti allegati disposti dalla legge e necessari per il controllo:

- la relazione sulla gestione dell'organo esecutivo con allegato l'indicatore annuale di tempestività dei pagamenti;
- la delibera dell'organo esecutivo di riaccertamento ordinario dei residui attivi e passivi;
- il conto del tesoriere (art. 226 TUEL);
- il conto degli agenti contabili interni ed esterni (art. 233 TUEL);
- il prospetto dimostrativo del risultato di gestione e di amministrazione;
- il prospetto concernente la composizione, per missioni e programmi, del fondo pluriennale vincolato;
- il prospetto concernente la composizione del fondo crediti di dubbia esigibilità;
- il prospetto degli accertamenti per titoli, tipologie e categorie;
- il prospetto degli impegni per missioni, programmi e macroaggregati;
- la tabella dimostrativa degli accertamenti assunti nell'esercizio in corso e negli esercizi precedenti imputati agli esercizi successivi;
- la tabella dimostrativa degli impegni assunti nell'esercizio in corso e negli esercizi precedenti imputati agli esercizi successivi;
- il prospetto rappresentativo dei costi sostenuti per missione;
- il prospetto delle spese sostenute per l'utilizzo di contributi e trasferimenti da parte di organismi comunitari e internazionali;
- il prospetto delle spese sostenute per lo svolgimento delle funzioni delegate dalle regioni;
- il prospetto dei dati SIOPE;
- l'elenco dei residui attivi e passivi provenienti dagli esercizi anteriori a quello di competenza, distintamente per esercizio di provenienza e per capitolo;
- l'elenco dei crediti inesigibili, stralciati dal conto del bilancio, sino al compimento dei termini di prescrizione;
- l'elenco degli indirizzi internet di pubblicazione del rendiconto della gestione, del bilancio consolidato deliberati e relativi al penultimo esercizio antecedente quello cui si riferisce il

bilancio di previsione, dei rendiconti e dei bilanci consolidati delle unioni di comuni di cui il comune fa parte e dei soggetti considerati nel gruppo "amministrazione pubblica" di cui al principio applicato del bilancio consolidato allegato al , decreto legislativo 23 giugno 2011, n. 118 e successive modificazioni, relativi al penultimo esercizio antecedente quello cui il bilancio si riferisce. Tali documenti contabili sono allegati al rendiconto della gestione qualora non integralmente pubblicati nei siti internet indicati nell'elenco;

- la tabella dei parametri di riscontro della situazione di deficitarietà strutturale (D.M. 18/02/2013);
  - il piano degli indicatori e risultati di bilancio (art. 227/TUEL, c. 5);
  - l'inventario generale (art. 230/TUEL, c. 7);
  - la nota informativa che evidenzia gli impegni sostenuti derivanti dai contratti relativi a strumenti derivati o da contratti di finanziamento che includono una componente derivata (art. 62, comma 8 della Legge 133/08);
  - il prospetto spese di rappresentanza anno 2017 (art.16, D.L. 138/2011, c. 26, e D.M. 23/1/2012);
  - la certificazione rispetto obiettivi anno 2017 del saldo di finanza pubblica;
  - l'attestazione, rilasciata dai responsabili dei servizi, dell'insussistenza alla chiusura dell'esercizio di debiti fuori bilancio;
  - elenco delle entrate e spese non ricorrenti;
- ◆ visto il bilancio di previsione dell'esercizio 2017 con le relative delibere di variazione;
  - ◆ viste le disposizioni della parte II – ordinamento finanziario e contabile del Tuel;
  - ◆ visto in particolare l'articolo 239, comma 1 lettera d) del TUEL;
  - ◆ visto il D.lgs. 118/2011
  - ◆ visti i principi contabili applicabili agli enti locali per l'anno 2017;
  - ◆ visto il regolamento di contabilità approvato con delibera dell'organo consiliare n. 17 del 08.06.2016;

#### **RILEVATO**

- che l'Ente con delibera dell'organo consiliare n. 6 del 27.04.2018 si è avvalso della facoltà di rinviare all'esercizio 2018 la tenuta della contabilità economico-patrimoniale, rinviando, quindi, il primo rendiconto di affiancamento della contabilità economico-patrimoniale alla contabilità finanziaria, sulla base del punto 9.1 del principio contabile applicato 4/3.

◆

#### **TENUTO CONTO CHE**

- ◆ durante l'esercizio le funzioni sono state svolte in ottemperanza alle competenze contenute nell'art. 239 del TUEL avvalendosi per il controllo di regolarità amministrativa e contabile di tecniche motivate di campionamento;
- ◆ il controllo contabile è stato svolto in assoluta indipendenza soggettiva ed oggettiva nei confronti delle persone che determinano gli atti e le operazioni dell'ente;
- ◆ si è provveduto a verificare la regolarità ed i presupposti delle variazioni di bilancio approvate nel corso dell'esercizio dalla Giunta, dal responsabile del servizio finanziario e dai dirigenti, anche nel corso dell'esercizio provvisorio;

#### **RIPORTA**

i risultati dell'analisi e le attestazioni sul rendiconto per l'esercizio 2017.

## **CONTO DEL BILANCIO**

### **Verifiche preliminari**

L'organo di revisione ha verificato utilizzando, ove consentito, motivate tecniche di campionamento:

- la regolarità delle procedure per la contabilizzazione delle entrate e delle spese in conformità alle disposizioni di legge e regolamentari;
- la corrispondenza tra i dati riportati nel conto del bilancio con quelli risultanti dalle scritture contabili;
- il rispetto del principio della competenza finanziaria nella rilevazione degli accertamenti e degli impegni;
- la corretta rappresentazione del conto del bilancio nei riepiloghi e nei risultati di cassa e di competenza finanziaria;
- la corrispondenza tra le entrate a destinazione specifica e gli impegni di spesa assunti in base alle relative disposizioni di legge;
- l'equivalenza tra gli accertamenti di entrata e gli impegni di spesa nelle partite di giro e nei servizi per conto terzi;
- il rispetto dei limiti di indebitamento e del divieto di indebitarsi per spese diverse da quelle d'investimento;
- il rispetto degli obiettivi di finanza pubblica e nel caso negativo della corretta applicazione delle sanzioni;
- il rispetto del contenimento e riduzione delle spese di personale e dei vincoli sulle assunzioni;
- il rispetto dei vincoli di spesa per acquisto di beni e servizi;
- i reciproci rapporti di credito e debito al 31/12/2017 con le società partecipate;
- la corretta applicazione da parte degli organismi partecipati della limitazione alla composizione degli organi ed ai compensi;
- che l'ente ha provveduto alla verifica degli equilibri finanziari ai sensi dell'art. 193 del TUEL con delibera n. 16 in data 29/07/2017;
- che l'ente ha provveduto al riaccertamento ordinario dei residui con atto della G.C. n. 23 del 27/04/2018 come richiesto dall'art. 228 comma 3 del TUEL;
- che l'ente ha adempiuto agli obblighi fiscali relativi a: I.V.A., I.R.A.P., sostituti d'imposta e degli obblighi contributivi;

### **Gestione Finanziaria**

L'organo di revisione, in riferimento alla gestione finanziaria, rileva e attesta che:

- risultano emessi n. 681 reversali e n. 909 mandati;
- i mandati di pagamento risultano emessi in forza di provvedimenti esecutivi e sono regolarmente estinti;
- il ricorso all'anticipazione di tesoreria è stato effettuato nei limiti previsti dall'articolo 222 del TUEL ed è stato determinato dalla circostanza che nelle more di un nuovo affidamento del servizio di tesoreria, considerato che la procedura di gara attivata dall'Ente è andata deserta e che quindi, l'affidamento è stato prorogato al 31/12/2017 con delibera di G.C. n. 24 del 13/06/2017, la Banca Tesoriere non ha concesso l'anticipazione di cassa nel II trimestre in attesa dell'autorizzazione dell'Area Crediti della Banca Stessa.
- gli utilizzi, in termini di cassa, di entrate aventi specifica destinazione per il finanziamento di spese correnti sono stati effettuati nel rispetto di quanto previsto dall'articolo 195 del TUEL e al 31/12/2017 risultano **totalmente** reintegrati;
- il ricorso all'indebitamento è stato effettuato nel rispetto dell'art. 119 della Costituzione e degli articoli 203 e 204 del TUEL, rispettando i limiti di cui al primo del citato articolo 204;

- gli agenti contabili, in attuazione degli articoli 226 e 233 del TUEL, hanno reso il conto della loro gestione entro il 30 gennaio 2018, allegando i documenti previsti;
- I pagamenti e le riscossioni, sia in conto competenza che in conto residui, coincidono con il conto del tesoriere dell'ente, banca UBI Banca, filiale di Vitulazio, reso entro il 30 gennaio 2018 e si compendiano nel seguente riepilogo:

## **Risultati della gestione**

### **Fondo di cassa**

Il fondo di cassa al 31/12/2017 risultante dal conto del Tesoriere **corrisponde** alle risultanze delle scritture contabili dell'Ente.

|   |            |
|---|------------|
| Fondo di cassa netto al 31 dicembre 2017 (da conto del Tesoriere) | 101.879,27 |
| Fondo di cassa netto al 31 dicembre 2017 (da scritture contabili) | 101.879,27 |

Il fondo di cassa vincolato è così determinato:

|   |                  |
|---|------------------|
| Fondo di cassa al 31 dicembre 2017  | 101.879,27       |
| Di cui: quota vincolata del fondo di cassa al 31/12/2017 (a)                    | 14.342,73        |
| Quota vincolata utilizzata per spese correnti non reintegrata al 31/12/2017 (b) |                  |
| <b>TOTALE QUOTA VINCOLATA AL 31 DICEMBRE 2017 (a) + (b)</b>                     | <b>14.342,73</b> |

L'importo della cassa vincolata risultante dalle scritture dell'ente al 31/12/2017 **corrisponde** a quello risultante dal conto del Tesoriere.

La situazione di cassa dell'Ente al 31/12 degli ultimi tre esercizi, evidenziando l'eventuale presenza di anticipazioni di cassa rimaste inestinte alla medesima data del 31/12 di ciascun anno, è la seguente:

| <b>SITUAZIONE DI CASSA</b>                  |             |             |             |
|---|-------------|-------------|-------------|
|   | <b>2015</b> | <b>2016</b> | <b>2017</b> |
| Disponibilità                               | 0,00        | 54.801,76   | 101.879,27  |
| Anticipazioni                               | 35.954,98   |             |             |
| <b>Anticipazione liquidità Cassa DD.PP.</b> |             |             |             |

Il limite massimo dell'anticipazione di tesoreria ai sensi dell'art. 222 del Tuel nell'anno 2017 è stato di euro 395.270,00:

### **Risultato della gestione di competenza**

Il risultato della gestione di competenza presenta un **avanzo** di Euro 24.287,87, come risulta dai seguenti elementi:

| <b>RISULTATO DELLA GESTIONE DI COMPETENZA</b> |   | 2017             |
|---|---|------------------|
| Accertamenti di competenza                    | + | 1.286.049,36     |
| Impegni di competenza                         | - | 1.261.761,49     |
| <b>SALDO</b>                                  |   | <b>24.287,87</b> |
| Quota FPV iscritta in entrata al 01/01        | + |                  |
| Impegni confluiti in FPV al 31/12             | - |                  |
| <b>SALDO DELLA GESTIONE DI COMPETENZA</b>     |   | <b>24.287,87</b> |

**Risultato della gestione di competenza con applicazione avanzo e disavanzo**

|   |   |                  |
|---|---|------------------|
| Saldo della gestione di competenza            | + | <b>24.287,87</b> |
| Eventuale avanzo di amministrazione applicato | + |                  |
| Quota disavanzo ripianata                     | - |                  |
| <b>SALDO</b>                                  |   | <b>24.287,87</b> |

La gestione della parte corrente, distinta dalla parte in conto capitale, integrata con l'applicazione a bilancio dell'avanzo / disavanzo derivante dagli esercizi precedenti, presenta per l'anno 2017 la seguente situazione:

| <b>EQUILIBRIO ECONOMICO-FINANZIARIO</b>  |     | <b>COMPETENZA<br/>(ACCERTAMENTI E<br/>IMPEGNI IMPUTATI<br/>ALL'ESERCIZIO)</b> |                 |
|--|-----|---|-----------------|
| Fondo di cassa all'inizio dell'esercizio   |     | 54801,76  |                 |
| A) Fondo pluriennale vincolato per spese correnti iscritto in entrata  | (+) |   | 9505,56         |
| AA) Recupero disavanzo di amministrazione esercizio precedente   | (-) |   | 0,00            |
| B) Entrate Titoli 1.00 - 2.00 - 3.00   | (+) |   | 813993,96       |
| <i>di cui per estinzione anticipata di prestiti</i>  |     |   | 0,00            |
| C) Entrate Titolo 4.02.06 - Contributi agli investimenti direttamente destinati al rimborso dei prestiti da amministrazioni pubbliche  | (+) |   | 0,00            |
| D) Spese Titolo 1.00 - Spese correnti  | (-) |   | 646667,41       |
| DD) Fondo pluriennale vincolato di parte corrente (di spesa)   | (-) |   | 9505,56         |
| E) Spese Titolo 2.04 - Altri trasferimenti in conto capitale   | (-) |   | 0,00            |
| F) Spese Titolo 4.00 - Quote di capitale amm.to dei mutui e prestiti obbligazionari  | (-) |   | 122246,82       |
| <i>di cui per estinzione anticipata di prestiti</i>  |     |   | 0,00            |
| <i>- di cui Fondo anticipazioni di liquidità (DL 35/2013 e successive modifiche e rifinanziamenti)</i>   |     |   | 0,00            |
| <b>G) Somma finale (G=A-AA+B+C-D-DD-E-F)</b>   |     |   | <b>45079,73</b> |
| <b>ALTRE POSTE DIFFERENZIALI, PER ECCEZIONI PREVISTE DA NORME DI LEGGE E DAI PRINCIPI CONTABILI, CHE HANNO EFFETTO SULL' EQUILIBRIO EX ARTICOLO 162, COMMA 6, DEL TESTO UNICO DELLE LEGGI, SULL' ORDINAMENTO DEGLI ENTI LOCALI</b> |     |   |                 |
| H) Utilizzo avanzo di amministrazione per spese correnti   | (+) |   | 0,00            |
| <i>di cui per estinzione anticipata di prestiti</i>  |     |   | 0,00            |
| I) Entrate di parte capitale destinate a spese correnti in base a specifiche disposizioni di legge o dei principi contabili  | (+) |   | 0,00            |
| <i>di cui per estinzione anticipata di prestiti</i>  |     |   | 0,00            |
| L) Entrate di parte corrente destinate a spese di investimento in base a specifiche disposizioni di legge o dei principi contabili   | (-) |   | 0,00            |
| M) Entrate da accensione di prestiti destinate a estinzione anticipata dei prestiti  | (+) |   | 0,00            |
| <b>EQUILIBRIO DI PARTE CORRENTE (*)</b>  |     | <b>O=G+H+I-L+M</b>  | <b>45079,73</b> |
| P) Utilizzo avanzo di amministrazione per spese di investimento  | (+) |   | 0,00            |
| Q) Fondo pluriennale vincolato per spese in conto capitale iscritto in entrata   | (+) |   | 0,00            |
| R) Entrate Titoli 4.00-5.00-6.00   | (+) |   | 43748,34        |
| C) Entrate Titolo 4.02.06 - Contributi agli investimenti direttamente destinati al rimborso dei prestiti da amministrazioni pubbliche  | (-) |   | 0,00            |
| I) Entrate di parte capitale destinate a spese correnti in base a specifiche disposizioni di legge o dei principi contabili  | (-) |   | 0,00            |
| S1) Entrate Titolo 5.02 per Riscossione crediti di breve termine   | (-) |   | 0,00            |
| S2) Entrate Titolo 5.03 per Riscossione crediti di medio-lungo termine   | (-) |   | 0,00            |
| T) Entrate Titolo 5.04 relative a Altre entrate per riduzione di attività finanziarie  | (-) |   | 0,00            |
| L) Entrate di parte corrente destinate a spese di investimento in base a specifiche disposizioni di legge o dei principi contabili   | (+) |   | 0,00            |
| M) Entrate da accensione di prestiti destinate a estinzione anticipata dei prestiti  | (-) |   | 0,00            |
| U) Spese Titolo 2.00 - Spese in conto capitale   | (-) |   | 53221,60        |
| UU) Fondo pluriennale vincolato in c/capitale (di spesa)   | (-) |   | 0,00            |
| V) Spese Titolo 3.01 per Acquisizioni di attività finanziarie  | (-) |   | 0,00            |
| E) Spese Titolo 2.04 - Altri trasferimenti in conto capitale   | (+) |   | 0,00            |
| <b>EQUILIBRIO DI PARTE CAPITALE Z= P+Q+R-C-I-S1-S2-T+L-M-U-UU-V+E</b>  |     |   | <b>-9473,26</b> |
| S1) Entrate Titolo 5.02 per Riscossione crediti di breve termine   | (+) |   | 0,00            |
| S2) Entrate Titolo 5.03 per Riscossione crediti di medio-lungo termine   | (+) |   | 0,00            |
| T) Entrate Titolo 5.04 relative a Altre entrate per riduzioni di attività finanziarie  | (+) |   | 0,00            |
| X1) Spese Titolo 3.02 per Concessione crediti di breve termine   | (-) |   | 0,00            |
| X2) Spese Titolo 3.03 per Concessione crediti di medio-lungo termine   | (-) |   | 0,00            |
| Y) Spese Titolo 3.04 per Altre spese per incremento di attività finanziarie  | (-) |   | 0,00            |
| <b>EQUILIBRIO FINALE W = O+Z+S1+S2+T-X1-X2-Y</b>   |     |   | <b>35606,47</b> |

|  |     |             |
|--|-----|-------------|
| <b>Saldo corrente ai fini della copertura degli investimenti pluriennali:</b>            |     |             |
| Equilibrio di parte corrente (O)   |     | <b>0,00</b> |
| Utilizzo risultato di amministrazione per il finanziamento di spese correnti (H)         | (-) | 0,00        |
| Entrate non ricorrenti che non hanno dato copertura a impegni                            | (-) | 0,00        |
| <b>Equilibrio di parte corrente ai fini della copertura degli investimenti plurienn.</b> |     | <b>0,00</b> |
|  |     |             |
|  |     |             |

**Evoluzione del Fondo pluriennale vincolato (FPV) nel corso dell'esercizio 2017**

Il Fondo pluriennale vincolato nasce dall'applicazione del principio della competenza finanziaria di cui all'allegato 4/2 al D. Lgs.118/2011 per rendere evidente al Consiglio Comunale la distanza temporale intercorrente tra l'acquisizione dei finanziamenti e l'effettivo impiego di tali risorse.

L'organo di revisione ha verificato con la tecnica del campionamento:

- a) la fonte di finanziamento del FPV di parte corrente e di parte capitale;
- b) la sussistenza dell'accertamento di entrata relativo a obbligazioni attive scadute ed esigibili che contribuiscono alla formazione del FPV;
- c) la costituzione del FPV in presenza di obbligazioni giuridiche passive perfezionate;
- d) la corretta applicazione dell'art.183, comma 3 del TUEL in ordine al FPV riferito ai lavori pubblici;
- e) la formulazione di adeguati cronoprogrammi di spesa in ordine alla imputazione e reimputazione di impegni e di residui passivi coperti dal FPV;
- f) l'esigibilità dei residui passivi coperti da FPV negli esercizi 2017-2018-2019 di riferimento.

La composizione del FPV finale 31/12/2017 è la seguente:

| FPV                   | 01/01/2017 | 31/12/2017 |
|-----------------------|------------|------------|
| FPV di parte corrente | 9.505,56   | 9.505,56   |
| FPV di parte capitale | 0,00       | 0,00       |

Non si è generato FPV di parte capitale finale 31/12/2017.

È stata verificata l'esatta corrispondenza tra le entrate a destinazione specifica o vincolata e le relative spese impegnate in conformità alle disposizioni di legge.

### Risultato di amministrazione

L'organo di revisione ha verificato e attesta che:

- a) Il risultato di amministrazione dell'esercizio 2017, presenta un **avanzo** di Euro 610.998,49, come risulta dai seguenti elementi:

|   |            | GESTIONE   |            |                  |
|---|------------|------------|------------|------------------|
|   |            | RESIDUI    | COMPETENZA | TOTALE           |
| Fondo cassa al 1° gennaio   |            |            |            | 54801,76         |
| RISCOSSIONI   | (+)        | 497644,29  | 841669,98  | 1339314,27       |
| PAGAMENTI   | (-)        | 255498,06  | 1036738,70 | 1292236,76       |
| SALDO DI CASSA AL 31 DICEMBRE   | (=)        |            |            | 101879,27        |
| PAGAMENTI per azioni esecutive non regolarizzate al 31 dicembre   | (-)        |            |            | 0,00             |
| FONDO DI CASSA AL 31 DICEMBRE   | (=)        |            |            | 101879,27        |
| RESIDUI ATTIVI  | (+)        | 1498189,81 | 444379,38  | 1942569,19       |
| <i>di cui derivanti da accertamenti di tributi effettuati sulla base della stima del dipartimento delle finanze</i> |            |            |            | 0,00             |
| RESIDUI PASSIVI   | (-)        | 1198921,62 | 225022,79  | 1423944,41       |
| FONDO PLURIENNALE VINCOLATO PER SPESE CORRENTI <sup>(1)</sup>   | (-)        |            |            | 9505,56          |
| FONDO PLURIENNALE VINCOLATO PER SPESE IN CONTO CAPITALE <sup>(1)</sup>  | (-)        |            |            | 0,00             |
| <b>RISULTATO DI AMMINISTRAZIONE AL 31 DICEMBRE 2017(A)</b>  | <b>(=)</b> |            |            | <b>610998,49</b> |

(1) Indicare l'importo del fondo pluriennale vincolato risultante dal conto del bilancio (in spesa).

b) Il risultato di amministrazione nell'ultimo triennio ha avuto la seguente evoluzione:

|                                    | 2015       | 2016       | 2017       |
|------------------------------------|------------|------------|------------|
| Risultato di amministrazione (+/-) | 406.777,06 | 627.821,19 | 610.998,49 |
| di cui:                            |            |            |            |
| a) Parte accantonata               | 345.742,24 | 475.582,02 | 237.457,81 |
| b) Parte vincolata                 |            |            | 15.495,48  |
| c) Parte destinata a investimenti  |            |            |            |
| e) Parte disponibile (+/-) *       | 61.034,82  | 152.239,17 | 358.045,20 |

L'Organo di revisione ha accertato che l'ente ha apposto propri vincoli di destinazione all'avanzo di amministrazione.

L'avanzo di amministrazione rilevato al 31/12/2016 non è stato utilizzato nel corso dell'esercizio 2017.

- c) il risultato di amministrazione è correttamente suddiviso nei seguenti fondi tenendo anche conto della natura del finanziamento:

|   |                  |
|---|------------------|
| Fondo crediti di dubbia esigibilità al 31/12/2017 <sup>(4)</sup>  | 237457,81        |
| Fondo anticipazioni liquidità DL 35 del 2013 e successive modifiche e rifinanziamenti                               |                  |
| Fondo perdite società partecipate   |                  |
| Fondo contenzioso   |                  |
| Altri accantonamenti  |                  |
| <b>Totale parte accantonata (B)</b>   | <b>237457,81</b> |
| <b>Parte vincolata</b>  |                  |
| Vincoli derivanti da leggi e dai principi contabili   | 15.495,48        |
| Vincoli derivanti da trasferimenti  |                  |
| Vincoli derivanti dalla contrazione di mutui  |                  |
| Vincoli formalmente attribuiti dall'ente  |                  |
| Altri vincoli   |                  |
| <b>Totale parte vincolata (C)</b>   | <b>15495,48</b>  |
| <b>Parte destinata agli investimenti</b>  |                  |
| <b>Totale parte destinata agli investimenti (D)</b>   | <b>0,00</b>      |
| <b>Totale parte disponibile (E=A-B-C-D)</b>   | <b>358045,20</b> |
| <b>Se E è negativo, tale importo è iscritto tra le spese del bilancio di previsione come disavanzo da ripianare</b> |                  |

(3) Non comprende il fondo pluriennale vincolato.

(4) Indicare l'importo del Fondo crediti di dubbia esigibilità risultante dall'allegato 8 c)

Variatione dei residui anni precedenti

La gestione dei residui di esercizi precedenti a seguito del riaccertamento ordinario deliberato con atto G.C. n 23 del 27/04/2018

ha comportato le seguenti variazioni:

| <b>VARIAZIONE RESIDUI</b> |                      |            |                            |             |
|---------------------------|----------------------|------------|----------------------------|-------------|
|                           | iniziali al 01.01.17 | riscossi   | inseriti nel<br>rendiconto | variazioni  |
| Residui attivi            | 2.039.245,63         | 497.644,29 | 1.498.189,81               | - 43.411,53 |
| Residui passivi           | 1.456.720,64         | 255.498,06 | 1.198.921,62               | - 2.300,96  |

### Conciliazione dei risultati finanziari

La conciliazione tra il risultato della gestione di competenza e il risultato di amministrazione scaturisce dai seguenti elementi:

|   |            |                   |
|---|------------|-------------------|
| <b>Gestione dei residui</b>                       |            |                   |
| Maggiori residui attivi riaccertati (+)           |            |                   |
| Minori residui attivi riaccertati (-)             |            | 43.411,53         |
| Minori residui passivi riaccertati (+)            |            | 2.300,96          |
| <b>SALDO GESTIONE RESIDUI</b>                     |            | <b>-41.110,57</b> |
| <b>Riepilogo</b>                                  |            |                   |
| SALDO GESTIONE COMPETENZA                         |            | 24.287,87         |
| SALDO GESTIONE RESIDUI                            |            | -41.110,57        |
| AVANZO ESERCIZI PRECEDENTI APPLICATO              |            |                   |
| AVANZO ESERCIZI PRECEDENTI NON APPLICATO          |            | 627.821,19        |
| <b>RISULTATO DI AMMINISTRAZIONE AL 31.12.2017</b> | <b>(A)</b> | <b>610.998,49</b> |

## **VERIFICA CONGRUITA' FONDI**

### Fondo Pluriennale vincolato

Il Fondo Pluriennale vincolato nasce dall'applicazione del principio della competenza finanziaria di cui all'allegato 4/2 al D.Lgs.118/2011 e s.m.i..

**Il Fondo Pluriennale vincolato accantonato alla data del 31/12, risulta così determinato:**

| <b>FONDO PLURIENNALE VINCOLATO PARTE CORRENTE</b>   | <b>2016</b>     | <b>2017</b>     |
|---|-----------------|-----------------|
| F.P.V. alimentato da entrate vincolate accertate in c/competenza  | -               | -               |
| F.P.V. alimentato da entrate libere accertate in c/competenza per finanziare i soli casi ammessi dal principio contabile (trattamento accessorio al personale e incarichi legali) | 9.505,56        | 9.505,56        |
| F.P.V. alimentato da entrate libere accertate in c/competenza per finanziare i casi di cui al punto 5.4 lett.a del principio contabile 4/2 (*)                                    | -               | -               |
| F.P.V. alimentato da entrate vincolate accertate in anni precedenti   | -               | -               |
| F.P.V. alimentato da entrate libere accertate in anni precedenti per finanziare i soli casi ammessi dal principio contabile   | -               | -               |
| F.P.V. da riaccertamento straordinario  | -               | -               |
| <b>TOTALE F.P.V. PARTE CORRENTE ACCANTONATO AL 31/12</b>  | <b>9.505,56</b> | <b>9.505,56</b> |

(\*\*)

(\*) da determinare in occasione del riaccertamento ordinario dei residui al fine di consentire la reimputazione di un impegno che, a seguito di eventi verificatisi successivamente alla registrazione, risulta non più esigibile nell'esercizio cui il rendiconto si riferisce

(\*\*) Corrispondente al F.P.V. di parte corrente di Entrata dell'anno 2017

| <b>FONDO PLURIENNALE VINCOLATO PARTE INVESTIMENTI</b>   | <b>2016</b> | <b>2017</b> |
|---|-------------|-------------|
| F.P.V. alimentato da entrate vincolate e destinate ad investimenti accertate in c/competenza    | -           | -           |
| F.P.V. alimentato da entrate vincolate e destinate ad investimenti accertate in anni precedenti | -           | -           |
| F.P.V. da riaccertamento straordinario  | -           | -           |
| <b>TOTALE F.P.V. PARTE INVESTIMENTI ACCANTONATO AL 31/12</b>                                    | <b>0</b>    | <b>0</b>    |

(\*\*)

(\*\*) Corrispondente al F.P.V. di parte investimenti di Entrata dell'anno 2017

Non si è generato FPV di parte capitale finale 31/12/2017.

### **Fondo crediti di dubbia esigibilità**

L'ente ha provveduto all'accantonamento di una quota del risultato di amministrazione al fondo crediti di dubbia esigibilità come richiesto al punto 3.3 del principio contabile applicato 4.2. al D.Lgs.118/2011 e s.m.i..

Per la determinazione del F.C.D.E. l'Ente ha utilizzato il:

- **Metodo semplificato**. Il Fondo crediti accantonato al Rendiconto è pari ad € 237.457,81

### **Fondi spese e rischi futuri**

#### **Fondo contenziosi**

Il risultato di amministrazione non presenta un accantonamento per fondo rischi contenzioso.

#### **Fondo perdite aziende e società partecipate**

Non ricorre la fattispecie.

## **VERIFICA OBIETTIVI DI FINANZA PUBBLICA**

L'Ente **ha** conseguito il saldo relativo al rispetto degli obiettivi dei vincoli di finanza pubblica per l'esercizio 2017, ai sensi della Legge 243/2012, come modificata dalla Legge 164/2016.

L'ente **ha** provveduto in data 30/03/2018 a trasmettere al Ministero dell'economia e delle finanze, la certificazione secondo i prospetti allegati al decreto del Ministero dell'Economia e delle finanze n. 53770 del 30/03/2018.

L'Organo di revisione invita l'Ente a predisporre ed inviare una nuova certificazione, a rettifica della precedente, entro il termine perentorio di 60 gg dall'avvenuta approvazione del rendiconto e, comunque, entro il termine del 30/06.

### ***ANALISI DI PARTICOLARI ENTRATE IN TERMINI DI EFFICIENZA NELLA FASE DI ACCERTAMENTO E RISCOSSIONE E ANDAMENTO DELLA RISCOSSIONE IN CONTO RESIDUI ED ENTITA' DEL FONDO CREDITI DI DUBBIA ESIGIBILITA'***

#### **Entrate per recupero evasione tributaria**

Non ricorre la fattispecie

## **IMU**

Le entrate accertate nell'anno 2017 sono **umentate** di Euro 16.210,70 rispetto a quelle dell'esercizio 2016.

La movimentazione delle somme rimaste a residuo per IMU è stata la seguente:

| <b>Movimentazione delle somme rimaste a residuo per IMU</b> |           |         |
|---|-----------|---------|
|   | Importo   | %       |
| Residui attivi al 1/1/2017                                  | 17.571,95 |         |
| Residui riscossi nel 201                                    | 29.823,25 |         |
| Residui eliminati (+) o riaccertati (-)                     | 0,00      |         |
| Residui al 31/12/2017                                       | 0,00      | 169,72% |
| Residui della competenza                                    | 34.565,31 |         |
| Residui totali  | 34.565,31 |         |
| FCDE al 31/12/2017  | 14.258,19 | 41,25%  |

In merito si osserva che si è verificato una maggiore entrata in conto residui per €12.251,30

## **TASI**

Le entrate accertate nell'anno 2017 sono **umentate** di Euro 3.069,38 rispetto a quelle dell'esercizio 2016 .

La movimentazione delle somme rimaste a residuo per TASI è stata la seguente:

| <b>Movimentazione delle somme rimaste a residuo per TASI</b> |          |        |
|--|----------|--------|
|  | Importo  | %      |
| Residui attivi al 1/1/2017                                   | 5.268,26 |        |
| Residui riscossi nel 201                                     | 666,50   |        |
| Residui eliminati (+) o riaccertati (-)                      | 4.601,76 |        |
| Residui al 31/12/2017  | 0,00     | 0,00%  |
| Residui della competenza                                     | 7.000,00 |        |
| Residui totali   | 7.000,00 |        |
| FCDE al 31/12/2017   | 1.610,00 | 23,00% |

## **TARSU-TIA-TARI**

Le entrate accertate nell'anno 2017 sono **umentate** di Euro 12.150,85 rispetto a quelle dell'esercizio 2016.

La movimentazione delle somme rimaste a residuo per TARSU-TIA-TARI è stata la seguente:

| <b>Movimentazione delle somme rimaste a residuo per TARSU-TIA-TARI</b> |           |        |
|--|-----------|--------|
|  | Importo   | %      |
| Residui attivi al 1/1/2017   | 23.526,32 |        |
| Residui riscossi nel 201   | 14.394,95 |        |
| Maggiore entrata riscossa in conto residui                             | 3.901,17  |        |
| Residui eliminati (+) o riaccertati (-)                                | 0,00      |        |
| Residui al 31/12/2017  | 9.131,37  | 38,81% |
| Residui della competenza   | 42.021,00 |        |
| Residui totali   | 51.152,37 |        |

### **Contributi per permessi di costruire**

Gli accertamenti negli ultimi tre esercizi hanno subito la seguente evoluzione:

| <b>Contributi permessi a costruire e relative sanzioni</b> | <b>2015</b> | <b>2016</b> | <b>2017</b> |
|--|-------------|-------------|-------------|
| Accertamento   | 3.595,11    | 13.742,05   | 5.748,34    |
| Riscossione  | 3.595,11    | 1.864,54    | 4.548,34    |

La destinazione percentuale del contributo al finanziamento della spesa del titolo 1 è stata la seguente:

| <b>Contributi per permessi di costruire e relative sanzioni destinati A SPESA CORRENTE</b> |                |                        |
|--|----------------|------------------------|
| <b>Anno</b>  | <b>importo</b> | <b>% x spesa corr.</b> |
| <b>2015</b>  | 3.595,11       | 50,00%                 |
| <b>2016</b>  | 13.742,05      | 0,00%                  |
| <b>2017</b>  | 5.748,34       | 0,00%                  |

#### *Disciplina per il 2017*

*Limitatamente all'esercizio 2017 l'utilizzo dei proventi da permessi di costruire è disciplinato dall'articolo 1, comma 737, della legge 208/2015 che consente che i proventi delle concessioni edilizie e delle relative sanzioni possano essere utilizzati fino al 100% del loro ammontare per spese di manutenzione ordinaria del verde, delle strade e del patrimonio comunale, nonché per la progettazione delle opere pubbliche, con l'obbligo di dimostrare nel prospetto specifico il perseguimento dell'equilibrio economico-finanziario previsto dall'articolo 162, comma 6 del Tuel mediante l'utilizzo di entrate di parte capitale (Titolo IV) avvalendosi della specifica eccezione di legge.*

La movimentazione delle somme rimaste a residuo per contributo per permesso di costruire è

stata la seguente:

|   | Importo   | %       |
|---|-----------|---------|
| Residui attivi al 1/1/2017              | 11.873,51 |         |
| Residui riscossi nel 2017               | 0,00      |         |
| Residui eliminati (+) o riaccertati (-) | 0,00      |         |
| Residui al 31/12/2017                   | 11.873,51 | 100,00% |
| Residui della competenza                | 1.200,00  |         |
| Residui totali                          | 13.073,51 |         |
| FCDE al 31/12/2017                      | 5.883,08  | 45,00%  |

### **Sanzioni amministrative pecuniarie per violazione codice della strada**

(artt. 142 e 208 D.Lgs. 285/92)

*Negli ultimi cinque esercizi non sono state iscritte né in termini previsionali né in termini di cassa, e nel documento qui in esame per il 2017 non vi sono somme né accertate né residui esercizi precedenti, per cui non vi sono somme vincolate inerenti a tale voce di entrata.*

### **Proventi dei beni dell'ente: fitti attivi e canoni patrimoniali**

La movimentazione delle somme rimaste a residuo per fitti attivi e canoni patrimoniali è stata la seguente:

|   | Importo    | %      |
|---|------------|--------|
| Residui attivi al 1/1/2017              | 107.409,70 |        |
| Residui riscossi nel 2017               | 5.747,11   |        |
| Residui eliminati (+) o riaccertati (-) | 0,00       |        |
| Residui al 31/12/2017                   | 101.662,59 | 94,65% |
| Residui della competenza                | 26.314,56  |        |
| Residui totali                          | 127.977,15 |        |
| FCDE al 31/12/2017                      | 100.845,99 | 78,80% |

### **ANALISI DEI SERVIZI A DOMANDA INDIVIDUALE**

Si attesta che l'ente non essendo in dissesto finanziario, né strutturalmente deficitario in quanto non supera oltre la metà dei parametri obiettivi definiti dal decreto del Ministero dell'Interno del 18/2/2013, ed avendo presentato il certificato del rendiconto 2016 entro i termini di legge, non ha avuto l'obbligo di assicurare per l'anno 2017, la copertura minima dei costi dei servizi a domanda individuale, acquedotto e smaltimento rifiuti.

### **Spese correnti**

La comparazione delle spese correnti, riclassificate per macroaggregati, impegnate negli ultimi due esercizi evidenzia:

| Macroaggregati |   | rendiconto<br>2016 | rendiconto<br>2017 | variazione        |
|----------------|---|--------------------|--------------------|-------------------|
| 101            | redditi da lavoro dipendente              | 218.698,06         | 183.956,77         | -34.741,29        |
| 102            | imposte e tasse a carico ente             | 49.062,20          | 11.941,25          | -37.120,95        |
| 103            | acquisto beni e servizi                   | 293.852,91         | 308.658,34         | 14.805,43         |
| 104            | trasferimenti correnti                    | 26.385,52          | 68.200,00          | 41.814,48         |
| 105            | trasferimenti di tributi                  | 1.799,50           | 210,00             | -1.589,50         |
| 106            | fondi perequativi                         | 0,00               | 0,00               | 0,00              |
| 107            | interessi passivi                         | 78.988,28          | 73.314,90          | -5.673,38         |
| 108            | altre spese per redditi di capitale       | 0,00               | 0,00               | 0,00              |
| 109            | rimborsi e poste correttive delle entrate | 0,00               | 386,15             | 386,15            |
| 110            | altre spese correnti                      | 11.082,59          | 0,00               | -11.082,59        |
| <b>TOTALE</b>  |   | <b>679.869,06</b>  | <b>646.667,41</b>  | <b>-33.201,65</b> |

### **Spese per il personale**

La spesa per redditi di lavoro dipendente sostenuta nell'anno 2017, e le relative assunzioni hanno rispettato:

- i vincoli disposti dall'art. 3, comma 5 e 5 quater del D.L. 90/2014, dell'art.1 comma 228 della Legge 208/2015 e dell'art.16 comma 1 bis del D.L. 113/2016, e dall'art. 22 del D.L. 50/2017, sulle assunzioni di personale a tempo indeterminato per gli enti soggetti al pareggio di bilancio e al comma 762 della Legge 208/2015, comma 562 della Legge 296/2006 per gli enti che nel 2015 non erano assoggettati al patto di stabilità;
- i vincoli disposti dall'art. 9, comma 28 del D.L. 78/2010 sulla spesa per personale a tempo determinato, con convenzioni o con contratti di collaborazione coordinata e continuativa; che obbligano a non superare la spesa dell'anno 2009;
- l'obbligo di riduzione della spesa di personale disposto dall'art. 1 comma 557 della Legge 296/2006 rispetto a valore medio del triennio 2011/2013;
- l'art.40 del D. Lgs. 165/2001;
- l'art. 22, co.2 del D.L. n. 50/2017: tale articolo ha modificato l'art. 1, co. 228, secondo periodo, della L. nr. 208/2015, prevedendo, a partire dal 2017, per i Comuni con popolazione compresa tra i 1.000 ed i 3.000 abitanti che hanno rilevato nell'anno precedente una spesa per il personale inferiore al 24% della media delle entrate correnti registrate nei conti consuntivi dell'ultimo triennio, l'innalzamento della percentuale del turnover da 75% al 100%;
- l'ammontare complessivo delle risorse destinate annualmente al trattamento accessorio del personale come previsto dal comma 2 dell'art.23 del D. Lgs. 75/2017.

La spesa di personale sostenuta nell'anno 2017 rientra nei limiti di cui all'art.1, comma 557 e 557 quater della Legge 296/2006.

L'organo di revisione ha accertato che gli istituti contrattuali previsti dall'accordo decentrato sono improntati ai criteri di premialità, riconoscimento del merito e della valorizzazione dell'impegno e della qualità della prestazione individuale del personale nel raggiungimento degli obiettivi programmati dall'ente come disposto dall'art. 40 bis del D.Lgs. 165/2001 e che le risorse previste dall'accordo medesimo sono compatibili con la programmazione finanziaria del comune, con i vincoli di bilancio ed il rispetto dei vincoli di finanza pubblica.

L'organo di revisione ha accertato che le risorse variabili di cui all'art. 15, c. 2 e 5, del CCNL 1999, sono state destinate per l'attivazione di nuovi servizi e/o all'incremento dei servizi esistenti.

L'organo di revisione ha accertato che gli obiettivi siano definiti prima dell'inizio dell'esercizio ed in coerenza con quelli di bilancio ed il loro conseguimento costituisca condizione per l'erogazione degli incentivi previsti dalla contrattazione integrativa (art. 5 comma 1 del D.Lgs. 150/2009).

## **VERIFICA RISPETTO VINCOLI IN MATERIA DI CONTENIMENTO DELLE SPESE**

### **Spese per incarichi di collaborazione autonoma – studi e consulenza**

L'ente ha rispettato il limite massimo per incarichi di collaborazione autonoma stabilito dall'art. 14 del D.L. n. 66/2014 non avendo superato le seguenti percentuali della spesa di personale risultante dal conto annuale del 2012:

- 4,5% con spesa di personale pari o inferiore a 5 milioni di euro;
- 1,1% con spesa di personale superiore a 5 milioni di euro.

### **Spese di rappresentanza**

Le spese di rappresentanza sostenute nel 2017 ammontano ad euro 0,00 come da prospetto allegato al rendiconto.

### **Spese per autovetture**

(art.5 comma 2 D.L. 95/2012)

L'ente ha rispettato il limite disposto dall'art. 5, comma 2 del D.L. 95/2012, non superando per l'acquisto, la manutenzione, il noleggio e l'esercizio di autovetture, nonché per l'acquisto di buoni taxi, il 30 per cento della spesa sostenuta nell'anno 2011. Restano escluse dalla limitazione la spesa per autovetture utilizzate per i servizi istituzionali di tutela dell'ordine e della sicurezza pubblica, per i servizi sociali e sanitari svolti per garantire i livelli essenziali di assistenza.

### **Limitazione incarichi in materia informatica**

(L. n.228 del 24/12/2012, art.1 commi 146 e 147)

La spesa impegnata rispetta le condizioni di cui ai commi 146 e 147 dell'art.1 della legge 228/2012.

L'ente ha rispettato le disposizioni dell'art.9 del D.L. 66/2014 in tema di razionalizzazione della spesa per acquisto di beni e servizi.

### **Interessi passivi e oneri finanziari diversi**

La spesa per interessi passivi sui prestiti, in ammortamento nell'anno 2017, ammonta ad euro 73.314,90 e rispetto al residuo debito al 1/1/2017, determina un tasso medio del 4,59%.

### **Spese in conto capitale**

Dall'analisi delle spese in conto capitale di competenza si rileva quanto segue:

i significativi scostamenti relativi alle principali spese in conto capitale previste e non impegnate sono dovuti al mancato finanziamento delle opere pubbliche inserite nel Programma triennale ed elenco annuale dei lavori pubblici di cui all'art. 128 del d.lgs. 163/2006.

## Sussistenza dei presupposti per acquisto immobili

La spesa impegnata per acquisto immobili rispetta i presupposti per le condizioni di cui comma 138 art. 1 Legge 228/.

## **ANALISI INDEBITAMENTO E GESTIONE DEL DEBITO**

L'Ente ha rispettato il limite di indebitamento disposto dall'art. 204 del TUEL ottenendo le seguenti percentuali d'incidenza degli interessi passivi sulle entrate correnti:

| <b>Limite di indebitamento disposto dall'art. 204 del T.U.E.L.</b> |             |             |             |
|--|-------------|-------------|-------------|
|  | <b>2015</b> | <b>2016</b> | <b>2017</b> |
| <b>Controllo limite art. 204/TUEL</b>                              | 9,98%       | 8,66%       | 7,73%       |

L'indebitamento dell'ente ha avuto la seguente evoluzione:

| <b>L'indebitamento dell'ente ha avuto la seguente evoluzione</b> |                     |                     |                     |
|--|---------------------|---------------------|---------------------|
| <b>Anno</b>  | <b>2015</b>         | <b>2016</b>         | <b>2017</b>         |
| Residuo debito (+)   | 1.864.064,87        | 1.717.825,88        | 1.598.992,62        |
| Nuovi prestiti (+)   |                     |                     |                     |
| Prestiti rimborsati (-)  | -146.238,99         | -118.833,26         | -122.246,82         |
| Estinzioni anticipate (-)  |                     |                     |                     |
| Altre variazioni +/- (da specificare)                            |                     |                     |                     |
| <b>Totale fine anno</b>  | <b>1.717.825,88</b> | <b>1.598.992,62</b> | <b>1.476.745,80</b> |
| Nr. Abitanti al 31/12  | 1.181,00            | 1.183,00            | 1.143,00            |
| Debito medio per abitante  | 1.454,55            | 1.351,64            | 1.291,99            |

Gli oneri finanziari per ammortamento prestiti ed il rimborso degli stessi in conto capitale registra la seguente evoluzione:

| <b>Oneri finanziari per ammortamento prestiti ed il rimborso degli stessi in conto capitale</b> |                   |                   |                   |
|---|-------------------|-------------------|-------------------|
| <b>Anno</b>   | <b>2015</b>       | <b>2016</b>       | <b>2017</b>       |
| Oneri finanziari  | 86.166,75         | 78.988,28         | 73.314,90         |
| Quota capitale  | 146.238,99        | 118.833,26        | 122.246,82        |
| <b>Totale fine anno</b>   | <b>232.405,74</b> | <b>197.821,54</b> | <b>195.561,72</b> |

L'ente nel 2017 non ha effettuato operazioni di rinegoziazione dei mutui.

## Utilizzo di anticipazione di liquidità Cassa depositi e prestiti

L'ente non ha chiesto alcuna anticipazione di liquidità Cassa depositi e prestiti, ai sensi del decreto del MEF 7/8/2015 da destinare al pagamento di debiti certi liquidi ed esigibili.

## Contratti di leasing e Contratti di partenariato pubblico-privato

L'ente non ha in corso al 31/12/2017 contratti di locazione finanziaria e/o operazioni di

## ANALISI DELLA GESTIONE DEI RESIDUI

L'organo di revisione ha verificato il rispetto dei principi e dei criteri di determinazione dei residui attivi e passivi disposti dagli articoli 179, 182, 189 e 190 del TUEL.

L'ente ha provveduto al riaccertamento ordinario dei residui attivi e passivi al 31/12/2017 come previsto dall'art. 228 del TUEL con atto G.C. n. 23 del 27/04/2018 munito del parere dell'organo di revisione.

Con tale atto si è provveduto all'eliminazione di residui attivi e passivi formati nell'anno 2016 e precedenti per i seguenti importi:

residui attivi derivanti dall'anno 2016 e precedenti euro 59.851,91;

residui passivi derivanti dall'anno 2016 e precedenti euro 2.300,96;

Dall'analisi dei residui per anno di provenienza risulta quanto segue:

| <b>ANALISI ANZIANITA' DEI RESIDUI</b> |                     |                   |                  |                   |                   |                   |                     |
|---------------------------------------|---------------------|-------------------|------------------|-------------------|-------------------|-------------------|---------------------|
| RESIDUI                               | Esercizi precedenti | 2013              | 2014             | 2015              | 2016              | 2017              | Totale              |
| <b>ATTIVI</b>                         |                     |                   |                  |                   |                   |                   |                     |
| Titolo I                              |                     |                   | 785,21           | 1.415,18          | 6.930,98          | 95.657,07         | 104.788,44          |
| di cui Tarsu/tari                     |                     |                   |                  |                   |                   |                   | 0,00                |
| di cui F.S.R o F.S.                   |                     |                   |                  |                   |                   |                   | 0,00                |
| Titolo II                             |                     |                   |                  | 20.716,78         | 13.027,64         | 105.399,92        | 139.144,34          |
| di cui trasf. Stato                   |                     |                   |                  |                   |                   |                   | 0,00                |
| di cui trasf. Regione                 |                     |                   |                  |                   |                   |                   | 0,00                |
| Titolo III                            | 32.160,46           | 20.842,44         | 39.032,05        | 76.468,83         | 85.865,89         | 219.595,91        | 473.965,58          |
| di cui Tia                            |                     |                   |                  |                   |                   |                   | 0,00                |
| di cui Fitti Attivi                   |                     |                   |                  |                   |                   |                   | 0,00                |
| di cui sanzioni CdS                   |                     |                   |                  |                   |                   |                   | 0,00                |
| Tot. Parte corrente                   | 32.160,46           | 20.842,44         | 39.817,26        | 98.600,79         | 105.824,51        | 420.652,90        | 717.898,36          |
| Titolo IV                             | 713.812,16          | 122.997,86        |                  | 6.063,41          | 16.904,92         | 1.200,00          | 860.978,35          |
| di cui trasf. Stato                   |                     |                   |                  |                   |                   |                   | 0,00                |
| di cui trasf. Regione                 |                     |                   |                  |                   |                   |                   | 0,00                |
| Titolo V                              |                     |                   |                  |                   |                   |                   | 0,00                |
| Tot. Parte capitale                   | 713.812,16          | 122.997,86        | 0,00             | 6.063,41          | 16.904,92         | 1.200,00          | 860.978,35          |
| Titolo VI                             |                     | 313.101,64        |                  | 7.590,97          |                   | 21.026,48         | 341.719,09          |
| <b>Totale Attivi</b>                  | <b>745.972,62</b>   | <b>456.941,94</b> | <b>39.817,26</b> | <b>112.255,17</b> | <b>122.729,43</b> | <b>442.879,38</b> | <b>1.920.595,80</b> |
| <b>PASSIVI</b>                        |                     |                   |                  |                   |                   |                   |                     |
| Titolo I                              | 15.452,90           |                   |                  | 87.271,75         | 79.050,26         | 188.298,90        | 370.073,81          |
| Titolo II                             | 623.098,30          | 72.158,04         | 59.714,55        | 255.512,79        | 6.663,03          | 35.613,68         | 1.052.760,39        |
| Titolo III                            |                     |                   |                  |                   |                   |                   | 0,00                |
| Titolo IV                             |                     |                   |                  |                   |                   |                   | 0,00                |
| <b>Totale Passivi</b>                 | <b>638.551,20</b>   | <b>72.158,04</b>  | <b>59.714,55</b> | <b>342.784,54</b> | <b>85.713,29</b>  | <b>223.912,58</b> | <b>1.422.834,20</b> |

## ANALISI E VALUTAZIONE DEI DEBITI FUORI BILANCIO

L'ente non ha provveduto nel corso del 2017 al riconoscimento e finanziamento di debiti fuori bilancio nè di parte corrente nè in conto capitale.

## RAPPORTI CON ORGANISMI PARTECIPATI

### Verifica rapporti di debito e credito con i propri enti strumentali e le società controllate e partecipate

#### Crediti e debiti reciproci

L'art.11, comma 6 lett. J del d.lgs.118/2011, richiede di illustrare nella relazione sulla gestione gli esiti della verifica dei crediti e debiti reciproci con i propri enti strumentali e le società controllate e partecipate.

L'esito di tale verifica è riportato nella seguente tabella:

| SOCIETA'<br>PARTECIPATE                                      | credito<br>del<br>Comune<br>v/società | debito<br>della<br>società v/Comune | diff. | debito<br>del<br>Comune<br>v/società | credito<br>della<br>società<br>v/Comune | diff. | Note |
|--|---------------------------------------|-------------------------------------|-------|--------------------------------------|---|-------|------|
|  | <b>Residui Attivi</b>                 | contabilità della<br>società        |       | <b>Residui Passivi</b>               | contabilità della<br>società            |       |      |
| ASMENET Soc. Cons.<br>A.R.L.; Quota<br>partecipazione: 0,06% | 0                                     | 0                                   | 0     | 0                                    | 0                                       | 0     |      |
|  |                                       |                                     | 0     |                                      |   | 0     |      |
|  |                                       |                                     | 0     |                                      |   | 0     |      |
|  |                                       |                                     | 0     |                                      |   | 0     |      |
|  |                                       |                                     | 0     |                                      |   | 0     |      |
| ENTI STRUMENTALI   | credito<br>del<br>Comune v/ente       | debito<br>dell' ente<br>v/Comune    | diff. | debito<br>del<br>Comune v/ente       | credito<br>dell'ente<br>v/Comune        | diff. | Note |
|  | <b>Residui Attivi</b>                 | contabilità della<br>società        |       | <b>Residui Passivi</b>               | contabilità della<br>società            |       |      |
|  |                                       |                                     | 0     |                                      |   | 0     |      |
|  |                                       |                                     | 0     |                                      |   | 0     |      |
|  |                                       |                                     | 0     |                                      |   | 0     |      |

#### **Note:**

- 1) asseverata dai rispettivi Organi di revisione e in mancanza dal legale rappresentante dell'ente
- 2) asseverata dal collegio Revisori del Comune
- 3) dati non ancora pervenuti / procedura in corso di definizione
- 4) la società ha comunicato di non essere assoggettabile all'adempimento

### Esternalizzazione dei servizi e rapporti con organismi partecipati

Nel corso dell'esercizio 2017, l'Ente non ha provveduto ad esternalizzare altri servizi pubblici oltre i seguenti servizi pubblici locali oltre quelli già in essere o, comunque, non ha sostenuto spese a favore di organismi (agenzia, associazione, azienda, azienda servizi alla persona-ASP, consorzio, fondazione, istituzione ed unione di comuni e società) partecipati direttamente o indirettamente:

| <b>L'onere a carico del bilancio del Comune per i servizi esternalizzati</b> |               |
|--|---------------|
| <b>Servizio:</b>   |               |
| <b>Organismo partecipato:</b>  |               |
| <b>Spese sostenute:</b>  |               |
| Per contratti di servizio  | 576,33        |
| Per concessione di crediti   |               |
| Per trasferimenti in conto esercizio   |               |
| Per trasferimento in conto capitale  |               |
| Per copertura di disavanzi o perdite   |               |
| Per acquisizione di capitale   |               |
| Per aumento di capitale non per perdite                                      |               |
| Altre spese  |               |
| <b>Totale</b>  | <b>576,33</b> |

### **Revisione straordinaria delle partecipazioni**

(art. 24 del D.Lgs. 175/2016)

L'Ente ha provveduto entro il 30 settembre 2017 alla ricognizione di tutte le partecipazioni possedute, direttamente e indirettamente, individuando quelle che devono essere dismesse.

L'esito di tale ricognizione, anche se negativo:

- è stato comunicato, con le modalità previste dall'art. 17 del D.L. 90/2014, convertito con modificazioni dalla Legge 114/2014;
- è stato inviato alla Sezione Regionale di controllo della Corte dei Conti in data 13/10/2017;
- è stato inviato alla struttura competente per l'indirizzo, il controllo e il monitoraggio previsto dall'art.15 del D.Lgs. 175/2016 come modificato dal D.Lgs. 16 giugno 2017 n.100, in data 13/02/2018

## **TEMPESTIVITA' PAGAMENTI E COMUNICAZIONE RITARDI**

### **Tempestività pagamenti**

L'Organo di revisione ha verificato l'adozione da parte dell'ente delle misure organizzative per garantire il tempestivo pagamento delle somme dovute per somministrazioni, forniture e appalti, anche in relazione all'obbligo previsto dal novellato art.183 comma 8 TUEL.

L'indicatore annuale di tempestività dei pagamenti rilevante ai fini dell'articolo 41, comma I, del decreto-legge 24 aprile 2014, n. 66, è allegato in apposito prospetto, sottoscritto dal rappresentante legale e dal responsabile finanziario, alla relazione al rendiconto.

### **Comunicazione dei dati riferiti a fatture (o richieste equivalenti di pagamento). Art. 27 Decreto-legge 24/04/2014 n. 66**

Il comma 4 dell'art. 7bis del D.L. 35/2013 ha disposto a partire dal mese di luglio 2014, la comunicazione, entro il giorno 15 di ciascun mese, delle fatture per le quali sia stato superato il termine di scadenza senza che ne sia stato disposto il pagamento.

*Il comma 5 ribadisce l'obbligo, già esistente, di rilevare tempestivamente sul sistema PCC (ossia, contestualmente all'emissione del mandato) di aver disposto il pagamento della fattura (fase di pagamento), al fine di evitare che un credito già pagato possa essere impropriamente utilizzato ai fini della certificazione del credito per il conseguente smobilizzo attraverso operazioni di anticipazione, cessione e/o compensazione.*

*Il successivo comma 8, dispone che il mancato rispetto degli adempimenti da essi previsti, è rilevante ai fini della misurazione e della valutazione della performance individuale del dirigente responsabile e comporta responsabilità dirigenziale e disciplinare ai sensi degli articoli 21 e 55 del Decreto legislativo 30 marzo 2001, n. 165 e successive modificazioni.*

L'organo di revisione ha verificato la corretta attuazione delle procedure di cui ai commi 4 e 5 dell'art. 7bis del D.L. 35/2013.

### **PARAMETRI DI RISCONTRO DELLA SITUAZIONE DI DEFICITARIETA' STRUTTURALE**

L'ente nel rendiconto 2017, rispetta sette dei dieci parametri di riscontro della situazione di deficitarietà strutturale pubblicati con decreto del Ministero dell'Interno del 18/02/2013, come da prospetto allegato al rendiconto, pertanto dai dati risultanti dalla tabella dei parametri di deficitarietà strutturale allegata al rendiconto emerge che meno della metà presenta valori deficitari e pertanto l'ente non è da considerarsi strutturalmente deficitario.

### **RESA DEL CONTO DEGLI AGENTI CONTABILI**

Che in attuazione dell'articoli 226 e 233 del Tuel gli agenti contabili, hanno reso il conto della loro gestione, entro il 30 gennaio 2018, allegando i documenti di cui al secondo comma del citato art. 233.

### **CONTO ECONOMICO**

L'ente con delibera dell'organo consiliare n. 6 del 27.04.2018 si è avvalso della facoltà di rinviare all'esercizio 2018 la tenuta della contabilità economico-patrimoniale, rinviando, quindi, il primo rendiconto di affiancamento della contabilità economico-patrimoniale alla contabilità finanziaria sulla base del punto 9.1 del principio contabile applicato 4/3.

### **RELAZIONE DELLA GIUNTA AL RENDICONTO**

L'organo di revisione attesta che la relazione predisposta dalla giunta è stata redatta conformemente a quanto previsto dall'articolo 231 del TUEL, secondo le modalità previste dall'art.11, comma 6 del d.lgs.118/2011 ed esprime le valutazioni di efficacia dell'azione condotta sulla base dei risultati conseguiti.

Nella relazione sono illustrate le gestioni dell'ente, i criteri di valutazione utilizzati, nonché i fatti di

rilievo verificatisi dopo la chiusura dell'esercizio.

## **RILIEVI, CONSIDERAZIONI E PROPOSTE**

In questa parte della relazione i revisori riportano, in base a quanto esposto in analisi nei punti precedenti, e sulla base delle verifiche di regolarità amministrativa e contabile effettuate durante l'esercizio Si ATTESTA:

- che non ci sono gravi irregolarità contabili e finanziarie e inadempienze già segnalate al Consiglio e non sanate;
- attendibilità delle risultanze della gestione finanziaria
- rispetto degli obiettivi di finanza pubblica ;
- congruità del fondo crediti di dubbia esigibilità;
- attendibilità dei risultati economici generali e di dettaglio;
  
- verifica del raggiungimento degli obiettivi degli organismi gestionali dell'ente e della realizzazione dei programmi
- economicità della gestione dei servizi pubblici a domanda ed a rilevanza economica;
- economicità delle gestioni degli organismi a cui sono stati affidati servizi pubblici;
- attendibilità delle previsioni, veridicità del rendiconto, utilità delle informazioni per gli utilizzatori del sistema di bilancio;
  
- la qualità delle procedure e delle informazioni;
- adeguatezza del sistema contabile e funzionamento del sistema di controllo interno;
- rispetto del principio di riduzione della spesa di personale.

## **CONCLUSIONI**

Tenuto conto di tutto quanto esposto, rilevato e proposto si attesta la corrispondenza del rendiconto alle risultanze della gestione e si esprime **parere favorevole** per l'approvazione del rendiconto dell'esercizio finanziario 2017.

**IL REVISORE UNICO**

**F.TO DR. LUIGI POLICOLA**



# Comune di Castel di Sasso

TEMPO MEDIO DEI PAGAMENTI: 106,00

Castel di Sasso, 29/01/2018



**Il Sindaco**  
Dott. Francesco Coletta

**Il Responsabile dell'Area Economico Finanziaria**  
dott. Domenico Ragozzino



| TIPOLOGIA INDICATORE | DEFINIZIONE  | VALORE INDICATORE<br>(dati percentuali) |
|----------------------|--|---|
|                      |  | 2017                                    |
| 1                    | Rigidità struttura di bilancio   |   |
| 1.1                  | Incidenza spese rigide su entrate correnti<br>[Ripiano disavanzo dell'esercizio+ (1.1 Redditi Lavoro Dip.+ pdc 1.02.01.01.000 IRAP- FPV entrata concernente il Macroaggregato 1.1+ FPV personale in uscita 1.1+ 1.7 Interessi passivi+ Titolo 4 rimborsi prestiti)]/ Accertamento primi tre titoli Entrate | 49,98                                   |
| 2                    | Entrate correnti   |   |
| 2.1                  | Incidenza degli accertamenti di parte corrente sulle previsioni iniziali di parte corrente<br>Totale accertamenti primi tre titoli di entrata/ Stanziamenti iniziali di competenza dei primi tre titoli delle Entrate  | 90,07                                   |
| 2.2                  | Incidenza degli accertamenti di parte corrente sulle previsioni definitive di parte corrente<br>Totale accertamenti primi tre titoli di entrata/ Stanziamenti definitivi di competenza dei primi tre Titoli di Entrata   | 88,21                                   |
| 2.3                  | Incidenza degli accertamenti delle entrate proprie sulle previsioni iniziali di parte<br>(pdc E. 1.01 "Tributi" - Compartecipazione di "Tributi" E. 1.01.04+ E. 3.0 "Entrate extratributarie")/ Stanziamenti iniziali di competenza dei primi tre Titoli di Entrate  | 52,14                                   |
| 2.4                  | Incidenza degli accertamenti delle entrate proprie sulle previsioni definitive di parte<br>(pdc E. 1.01 "Tributi"+ E. 3.0 "Entrate extratributarie")/ Stanziamenti definitivi di competenza dei primi tre Titoli di Entrata  | 51,06                                   |



| TIPOLOGIA INDICATORE  | DEFINIZIONE  | VALORE INDICATORE<br>(dati percentuali) |
|---|--|---|
|   |  | 2017                                    |
| 2.5 Incidenza degli incassi correnti sulle previsioni iniziali di parte corrente                | Totale incassi c/competenza e c/residui dei primi tre Titoli di entrata/ Stanziamenti iniziali di cassa dei primi tre titoli delle Entrata       | 58,37                                   |
| 2.6 Incidenza degli incassi correnti sulle previsioni definitive di parte corrente              | Totale incassi c/competenza e c/residui primi tre titoli di entrata/ Stanziamenti definitivi di cassa dei primi tre titoli delle Entrate         | 57,47                                   |
| 2.7 Incidenza degli incassi delle entrate proprie sulle previsioni iniziali di parte corrente   | (pdc E. 1.01 "Tributi" competenza e residui+ E. 3.0 "Entrate extratributarie")/ Stanziamenti iniziali di cassa dei primi tre titoli di Entrata   | 41,78                                   |
| 2.8 Incidenza degli incassi delle entrate proprie sulle previsioni definitive di parte corrente | (pdc E. 1.01 "Tributi" competenza e residui+ E. 3.0 "Entrate extratributarie")/ Stanziamenti definitivi di cassa dei primi tre titoli di Entrata | 41,14                                   |
| 3 Anticipazioni dell'Istituto tesoriere   |  |   |
| 3.1 Utilizzo medio anticipazione di tesoreria   | Sommatoria degli utilizzi giornalieri delle anticipazioni nell'esercizio // (365 x max previsto dalla norma)                                     | 0,00                                    |
| 3.2 Anticipazioni chiuse solo contabilmente   | Anticipazione di tesoreria all'inizio dell'esercizio successivo/ max previsto dalla norma  | 0,00                                    |



| TIPOLOGIA INDICATORE | DEFINIZIONE   | VALORE INDICATORE<br>(dati percentuali) |
|----------------------|---|---|
|                      |   | 2017                                    |
| 4                    | Spesa di personale  |   |
| 4.1                  | Incidenza della spesa di personale sulla spesa corrente<br>(Macr. 1.1 + pdc 1.02.01.01 IRAP+ FPV personale in uscita 1.1- FPV personale in entrata concernente il Macr. 1.1)/<br>(Titolo 1 - FCDE corrente+ FPV macr. 1.1- FPV di entrata concernente il macr. 1.1)   | 105,95                                  |
| 4.2                  | Incidenza del salario accessorio ed incentivante<br>(pdc 1.1.1.4 + 1.1.1.8 Indenn. e altri compensi a tempo de t. e ind. + pdc 1.1.1.3 + 1.1.1.7 Straord. a tempo det. e ind. + FPV di U. Macr. 1.1- FPV di E Macr. 1.1)/(Macr. 1.1+(1.02.01.01)IRAP+ FPV di U. Macroaggregato 1.1- FPV di E. Macroaggregato 1.1) | 94,37                                   |
| 4.3                  | Incidenza della spesa per personale flessibile<br>(pdc. 1.3.2.10 Consulenze+ pdc. 1.3.2.12 Lavoro flessibile /SU/Lavoro Interna+ pdc. U. 1.3.2.11 Prestazioni professionali e specialistiche)/(Macr. 1.1+ pdc. 1.2.1.1 IRAP+ FPV in uscita concernente il macr. 1.1- FPV in entrata macr. 1.1)                    | 37,22                                   |
| 5                    | Interessi passivi   |   |
| 5.1                  | Incidenza degli interessi passivi sulle entrate correnti<br>Impegni Macroaggregato 1.7 Interessi passivi/ Accertamenti primi tre titoli delle entrate (Entrate Correnti)  | 9,00                                    |
| 5.2                  | Incidenza degli interessi passivi sulle anticipazioni sul totale della spesa per interessi passivi<br>pdc U.1.7.6.4 interessi passivi su anticipazioni di tesoreria/ Impegni Macroaggregato 1.7 Interessi passivi   | 0,00                                    |



| TIPOLOGIA INDICATORE  | DEFINIZIONE   | VALORE INDICATORE          |
|---|---|----------------------------|
|   |   | (dati percentuali)<br>2017 |
| 5.3 Incidenza interessi di mora sul totale della spesa per interessi passivi              | pdcc U.1.7.6.2 "Interessi di mora" / Macroaggregato 1.7 Interessi passivi   | 0,00                       |
| 6 Investimenti  |   |                            |
| 6.1 Incidenza investimenti sul totale della spesa corrente e in conto capitale            | Macroaggregato 2.2 Investimenti fissi lordi e acquisto di terreni+ Macroaggregato 2.3 Contributi agli investimenti/ Totale Impegni Titoli I+II      | 9,00                       |
| 6.2 Quota investimenti complessivi finanziati dal risparmio corrente                      | Margine Corrente di competenza/ Impegni + relativi FPV (Macr. 2.2 + Macr. 2.3)  | 0,00                       |
| 6.3 Quota investimenti complessivi finanziati dal saldo positivo delle partite finanziate | Saldo positivo delle partite finanziarie/ Impegni + relativi FPV (Macr. 2.2 + Macr. 2.3)  | 0,00                       |
| 6.4 Quota investimenti complessivi finanziati da debito                                   | Accertamenti (titolo 6- categoria 6.2.2- categoria 6.3.3- Accensioni di prestiti da rinegoziazione)/ Impegni + relativi FPV (Macr. 2.2 + Macr. 2.3) | 0,00                       |
| 7 Analisi dei residui   |   |                            |




| TIPOLOGIA INDICATORE   | DEFINIZIONE  | VALORE INDICATORE          |
|--|--|----------------------------|
|  |  | (dati percentuali)<br>2017 |
| 7.1 Incidenza nuovi residui passivi di parte corrente su stock residui passivi correnti        | Totale residui passivi titolo 1 di competenza dell'esercizio/ Totale residui passivi titolo 1 al 31 dicembre | 7,43                       |
| 7.2 Incidenza nuovi residui passivi in c/capitale su stock residui passivi in c/capitale al 31 | Totale residui passivi titolo 2 di competenza dell'esercizio/ Totale residui titolo 2 al 31 dicembre         | 0,00                       |
| 7.3 Incidenza nuovi residui passivi per incremento attività finanziarie su stock residui       | Totale residui passivi titolo 3 di competenza dell'esercizio/ Totale residui passivi titolo 3 al 31 dicembre | 0,00                       |
| 7.4 Incidenza nuovi residui attivi di parte corrente su stock residui attivi di parte corrente | Totale residui attivi 1.2.3 di competenza dell'esercizio/ Totale residui attivi 1.2.3 al 31 dicembre         | 0,00                       |
| 7.5 Incidenza nuovi residui attivi in c/capitale su stock residui attivi in c/capitale         | Totale residui attivi titolo 4 di competenza dell'esercizio/ Totale residui attivi titolo 4 al 31 dicembre   | 0,00                       |
| 7.6 Incidenza nuovi residui attivi per riduzione di attività finanziarie su stock residui      | Totale residui attivi titolo 5 di competenza dell'esercizio/ Totale residui attivi titolo 5 al 31 dicembre   | 0,00                       |
| 8 Smaltimento debiti non finanziari  |  |                            |



| TIPOLOGIA INDICATORE  | DEFINIZIONE  | VALORE INDICATORE          |
|---|--|----------------------------|
|   |  | (dati percentuali)<br>2017 |
| 8.1 Smaltimento debiti commerciali nati nell'esercizio                            | Pagamenti di competenzaMacroaggregato 1.3+ Macroaggregato 2.2/ Impegni di CompetenzaMacroaggregato 1.3+ Macroaggregato 2.2   | 52,85                      |
| 8.2 Smaltimento debiti commerciali nati negli esercizi precedenti                 | Pagamenti c/residuiMacroaggregato 1.3+ Macroaggregato 2.2/ stock residui al 1° GennaioMacroaggregato 1.3+ Macroaggregato 2.2   | 3,38                       |
| 8.3 Smaltimento debiti verso altre amministrazioni pubbliche nati nell'esercizio  | Pagamento di competenzaTraf. correnti ad Amministr. (U.1.04.01)+ Trasn. di tributi (U.1.05)+ Fondi perequativi (U.1.06)+ Contr. ad Amministr. (U.2.03.01)+ Altri Traf. in c/cap (U.2.04.01+ U.2.04.11+ U.2.04.16+ U.2.04.21))/ Impegni di comp.Traf. correnti ad Amministr. Pubb. (U.1.04.01)+ Trasn. di tributi (U.1.05)+ Fondi pereq. (U.1.06)+ Contr. ad Amministr. (U.2.03.1)+ Altri traf. in c/capit.(U.2.04.01+ U.2.04.11+ U.2.04.16+ U.2.04.21))            | 0,00                       |
| 8.4 Smaltimento debito verso altre amministrazioni nati negli esercizi precedenti | Pagamenti in c/residuiTraf.corren. ad Amministr.(U.1.04.01)+ Trasn. di tributi (U.1.05)+ Fondi pereq. (U.1.06)+ Contr. ad Amministr. (U.2.03.1)+ Altri traf. in c/capit (U.2.04.01+ U.2.04.11+ U.2.04.16+ U.2.04.21))/ stock residui al 1° GennaioTraf. correnti ad Amministr. Pubb. (U.1.04.01)+ Trasn. di tributi (U.1.05)+ Fondi perequativi (U.1.06)+ Contributi ad Amministr.(U.2.03.1)+ Altri traf. in c/capit.(U.2.04.01+ U.2.04.11+ U.2.04.16+ U.2.04.21)) | 20,34                      |
| 8.5 Indicatore annuale di tempestività dei pagamenti                              | Somma dei giorni effettivi intercorrenti tra la data di scadenza della fattura e la data di pagamento ai fornitori moltiplicata per l'importo dovuto   | 0,00                       |
| 9 Debiti finanziari   |  |                            |
| 9.1 Incidenza estinzioni anticipate debiti finanziari                             | Impegni per estinzioni anticipate/ Debito da finanziamento al 31 dicembre anno precedente  | 55,69                      |




| TIPOLOGIA INDICATORE                                      | DEFINIZIONE  | VALORE INDICATORE          |
|---|--|----------------------------|
|   |  | (dati percentuali)<br>2017 |
| 9.2 Incidenza estinzioni ordinarie debiti finanziari      | (Totale impegni titolo 4 della spesa- Impegni Estinzione anticipate)/ debito da finanziamento al 31 dicembre anno precedente   | 16,70                      |
| 9.3 Sostenibilità debiti finanziari                       | Impegni(Tot. 1.7 Interessi passivi- Interessi di mora(U.1.07.06.02)- Interessi per anticip.(U.1.07.06.04)+ Titolo 4 della spesa- Estinzioni anticipate)- Accertamenti E.4.02.06+ Trasn. in c/capit. E.4.03.01+ Trasn. in c/capit. E.4.03.04/ Accert. Tit.1.2.3 | 0,00                       |
| 10 Composizione dell'avanzo di amministrazione            |  |                            |
| 10.1 Incidenza quota libera di parte corrente nell'avanzo | Quota libera di parte corrente dell'avanzo/ Avanzo di amministrazione  | 0,00                       |
| 10.2 Incidenza quota libera in c/capitale nell'avanzo     | Quota libera in c/capitale dell'avanzo/Avanzo di amministrazione   | 0,00                       |
| 10.3 Incidenza quota accantonata nell'avanzo              | Quota accantonata dell'avanzo/ Avanzo di amministrazione   | 0,00                       |
| 10.4 Incidenza quota vincolata nell'avanzo                | Quota vincolata dell'avanzo/ Avanzo di amministrazione   | 0,00                       |



| TIPOLOGIA INDICATORE | DEFINIZIONE   | VALORE INDICATORE<br>(dati percentuali) |
|----------------------|---|---|
|                      |   | 2017                                    |
| 11                   | Disavanzo di amministrazione  |   |
| 11.1                 | Quota disavanzo ripianato nell'esercizio  | 0,00                                    |
|                      | Disavanzo di amministrazione esercizio precedente- Disavanzo di amministrazione esercizio in corso/ Totale disavanzo esercizio precedente |   |
| 11.2                 | Incremento del disavanzo rispetto all'esercizio precedente  | 0,00                                    |
|                      | Disavanzo di amministrazione esercizio in corso- Disavanzo di amministrazione esercizio precedente/ Totale disavanzo esercizio precedente |   |
| 11.3                 | Sostenibilità patrimoniale del disavanzo  | 0,00                                    |
|                      | Totale disavanzo di amministrazione/ Patrimonio netto   |   |
| 11.4                 | Sostenibilità disavanzo effettivamente a carico dell'esercizio  | 0,00                                    |
|                      | Disavanzo iscritto in spesa del conto del bilancio/ Accertamenti dei titoli 1.2.3 delle entrate   |   |
| 12                   | Debiti fuori bilancio   |   |
| 12.1                 | Debiti riconosciuti e finanziati  | 0,00                                    |
|                      | Importo debiti riconosciuti e finanziati/ Totale Impegni titolo 1 e titolo II   |   |

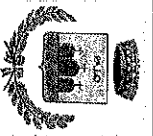


| TIPOLOGIA INDICATORE | DEFINIZIONE  | VALORE INDICATORE  |
|----------------------|--|--|
|                      |  | (dati percentuali)<br>2017   |
| 12.2                 | Debiti in corso di riconoscimento                  | Importo debiti fuori bilancio in corso di riconoscimento/ Totale accertamento entrate dei titoli 1.2.3<br>0,00   |
| 12.3                 | Debiti riconosciuti e in corso di finanziamento    | Importo debiti fuori bilancio riconosciuti e in corso di finanziamento/ Totale accertamento entrate titoli 1.2.3<br>0,00   |
| 13                   | Fondo pluriennale vincolato                        |  |
| 13.1                 | Utilizzo del FPV                                   | FPV corrente e capitale in entrate del bilancio- Quota del FPV corrente e capitale non utilizzata nel corso dell'esercizio e rinviata agli esercizi successivi/ FPV corrente e capitale iscritto in entrata nel bilancio<br>0,00 |
| 14                   | Partite di giro e conto terzi                      |  |
| 14.1                 | Incidenza partite di giro e conto terzi in entrata | Totale accertamenti Entrate per conto terzi e partite di giro- Entrate derivanti dalla gestione degli incassi vincolati degli enti locali (E.9.01.99.06)/ Totale accertamenti primi tre titoli di entrata<br>0,00                |
| 14.2                 | Incidenza partite di giro e conto terzi in uscita  | Totale impegni Uscite per conto terzi e partite di giro- Uscite derivanti dalla gestione degli incassi vincolati degli enti locali (U.7.01.99.06)/ Totale impegni titolo di spesa<br>0,00  |



**Piano degli indicatori di bilancio degli organismi e degli enti strumentali degli enti locali**  
**Indicatori analitici concernenti la composizione delle entrate e l'effettiva capacità di riscossione**  
**Rendiconto esercizio 2017**

| Titolo<br>Tipologia | Denominazione  | Composizione delle entrate (dati percentuali)                                      |  |   |   | Percentuale riscossione   |   |  |  |
|---------------------|--|--|--|---|---|---|---|--|--|
|                     |  | Previsioni iniziali<br>competenza /<br>totale previsioni<br>iniziali<br>competenza | Previsioni definitive<br>competenza /<br>totale previsioni<br>definitive<br>competenza | Accertamenti<br>/<br>Totale<br>Accertamenti | % Riscossione<br>prevista nel bilancio<br>di previsione<br>iniziale: previsione<br>iniziale cassa /<br>(previsioni iniziali<br>competenza +<br>residui) | % di riscossione<br>prevista nelle<br>previsioni definitive:<br>cassa / (previsioni<br>definitive<br>competenza +<br>residui) | % di riscossione<br>complessiva:<br>(Riscossione<br>c/comp-riscoss.<br>c/residui) /<br>(accertamenti +<br>residui definitivi<br>iniziali) | % di riscossione dei<br>esigibili<br>nell'esercizio:<br>Riscossioni c/comp.<br>/ Accertamenti di<br>Competenza | % di riscossione<br>dei crediti<br>esigibili negli<br>esercizi<br>precedenti:<br>Riscossioni<br>c/residui / residui<br>definitivi iniziali |
| TITOLO 1            | Entrate correnti di natura tributaria:<br>contributiva e perequativa         | 0,00   | 0,00   | 0,00  | 0,00  | 0,00  | 0,00  | 0,00   |  |
| 10101               | Tipologia 101: Imposte, tasse e<br>proventi assimilati                       | 4,09   | 3,93   | 16,36                                       | 92,02   | 92,10   | 66,66   | 59,03  |  |
| 10104               | Tipologia 104: Compartecipazione di<br>tributi                               | 0,00   | 0,00   | 0,00  | 0,00  | 0,00  | 0,00  | 0,00   |  |
| 10301               | Tipologia 301: Fondi perequativi di<br>Amministrazioni Centrali              | 3,92   | 3,73   | 18,46                                       | 96,86   | 96,86   | 95,81   | 96,03  |  |
| 10302               | Tipologia 302: Fondi perequativi dalla<br>Regione o Provincia autonoma       | 0,00   | 0,00   | 0,00  | 0,00  | 0,00  | 0,00  | 0,00   |  |
| 10000               | Totale Titolo 1: Entrate correnti di<br>natura tributaria, contributiva e    | 8,02   | 7,67   | 34,83                                       | 94,27   | 94,31   | 81,20   | 78,64  |  |
| TITOLO 2            | Titolo 2   | 0,00   | 0,00   | 0,00  | 0,00  | 0,00  | 0,00  | 0,00   |  |
| 20101               | Tipologia 101: Trasferimenti correnti<br>da Amministrazioni pubbliche        | 1,91   | 1,88   | 8,19  | 57,27   | 57,79   | 49,27   | 0,00   |  |
| 20102               | Tipologia 102: Trasferimenti correnti<br>da Famiglie                         | 0,00   | 0,00   | 0,00  | 0,00  | 0,00  | 0,00  | 0,00   |  |
| 20103               | Tipologia 103: Trasferimenti correnti<br>da Imprese                          | 0,00   | 0,00   | 0,00  | 0,00  | 0,00  | 0,00  | 0,00   |  |
| 20104               | Tipologia 104: Trasferimenti correnti<br>da Istituzioni Sociali Private      | 0,00   | 0,00   | 0,00  | 0,00  | 0,00  | 0,00  | 0,00   |  |
| 20105               | Tipologia 105: Trasferimenti correnti<br>dall'Unione europea e dal Resto del | 0,00   | 0,00   | 0,00  | 0,00  | 0,00  | 0,00  | 0,00   |  |
| 20000               | Totale Titolo 2: Trasferimenti correnti                                      | 1,91   | 1,88   | 8,19  | 57,27   | 57,79   | 49,27   | 0,00   |  |
| TITOLO 3            | Titolo 3: Entrate extratributarie  | 0,00   | 0,00   | 0,00  | 0,00  | 0,00  | 0,00  | 0,00   |  |




**Piano degli indicatori di bilancio degli organismi e degli enti strumentali degli enti locali**  
**Indicatori analitici concernenti la composizione delle entrate e l'effettiva capacità di riscossione**  
**Rendiconto esercizio 2017**

| Titolo<br>Tipologia | Denominazione  | Composizione delle entrate (dati percentuali)                                      |  |   | Percentuale riscossione   |   |  |  |  |  |
|---------------------|--|--|--|---|---|---|--|--|--|--|
|                     |  | Previsioni iniziali<br>competenza /<br>totale previsioni<br>iniziali<br>competenza | Previsioni definitive<br>competenza /<br>totale previsioni<br>definitive<br>competenza | Accertamenti<br>/<br>Totale<br>Accertamenti | % Riscossione<br>prevista nel bilancio<br>di previsione<br>iniziale: previsione<br>iniziale cassa /<br>(previsioni iniziali<br>competenza +<br>residui) | % di riscossione<br>prevista nelle<br>previsioni definitive:<br>cassa / (previsioni<br>definitive<br>competenza +<br>residui) | % di riscossione<br>complessiva:<br>(Riscossione<br>c/comp+risccs.<br>c/residui) /<br>(accertamenti +<br>residui definitivi<br>iniziali) | % di riscossione dei<br>esigibili<br>nell'esercizio:<br>Riscossioni c/comp.<br>/ Accertamenti di<br>Competenza | % di riscossione<br>dei crediti<br>esigibili negli<br>esercizi<br>precedenti:<br>Riscossioni<br>c/residui / residui<br>definitivi iniziali |  |
| 30100               | Tipologia 100: Vendita di beni e servizi e proventi derivanti dalla        | 3,93   | 3,73   | 14,87                                       | 75,57   | 75,57   | 21,48  | 14,73  | 25,69  |  |
| 30200               | Tipologia 200: Proventi derivanti dall'attività di controllo e repressione | 0,00   | 0,00   | 0,00  | 0,00  | 0,00  | 0,00   | 0,00   | 0,00   |  |
| 30300               | Tipologia 300: Interessi attivi  | 0,00   | 0,00   | 0,00  | 100,00  | 100,00  | 0,00   | 0,00   | 0,00   |  |
| 30400               | Tipologia 400: Altre entrate da redditi di capitale                        | 0,00   | 0,00   | 0,00  | 0,00  | 0,00  | 0,00   | 0,00   | 0,00   |  |
| 30500               | Tipologia 500: Rimborsi e altre entrate correnti                           | 1,07   | 1,21   | 5,39  | 72,39   | 74,44   | 30,27  | 18,57  | 73,93  |  |
| 30000               | Totale titolo 3: Entrate extratributarie                                   | 5,01   | 4,96   | 20,26                                       | 74,89   | 75,32   | 23,55  | 15,75  | 31,91  |  |
| TITOLO 4            | TITOLO 4: Entrate in conto capitale  | 0,00   | 0,00   | 0,00  | 0,00  | 0,00  | 0,00   | 0,00   | 0,00   |  |
| 40100               | Tipologia 100: Tributi in conto capitale                                   | 0,00   | 0,00   | 0,00  | 0,00  | 0,00  | 0,00   | 0,00   | 0,00   |  |
| 40200               | Tipologia 200: Contributi agli investimenti                                | 66,51  | 63,24  | 0,00  | 104,57  | 104,57  | 16,98  | 0,00   | 16,98  |  |
| 40300               | Tipologia 300: Altri trasferimenti in conto capitale                       | 0,00   | 0,00   | 0,00  | 0,00  | 0,00  | 0,00   | 0,00   | 0,00   |  |
| 40400               | Tipologia 400: Entrate da alienazioni di beni materiali e immateriali      | 0,00   | 0,00   | 0,00  | 0,00  | 0,00  | 0,00   | 0,00   | 0,00   |  |
| 40500               | Tipologia 500: Altre entrate in conto capitale                             | 0,99   | 0,94   | 0,44  | 83,47   | 83,47   | 25,81  | 79,12  | 0,00   |  |
| 40000               | Totale Titolo 4: Entrate in conto capitale                                 | 67,50  | 64,19  | 0,44  | 104,28  | 104,28  | 17,13  | 79,12  | 16,79  |  |
| TITOLO 5            | TITOLO 5: Entrate da riduzione di attività finanziarie                     | 0,00   | 0,00   | 0,00  | 0,00  | 0,00  | 0,00   | 0,00   | 0,00   |  |



**Piano degli indicatori di bilancio degli organismi e degli enti strumentali degli enti locali**  
**Indicatori analitici concernenti la composizione delle entrate e l'effettiva capacità di riscossione**  
**Rendiconto esercizio 2017**

| Titolo<br>Tipologia | Denominazione   | Composizione delle entrate (dati percentuali)                            |  |                                    | Percentuale riscossione  |   |   |   |   |      |
|---------------------|---|--|--|------------------------------------|--|---|---|---|---|------|
|                     |   | Previsioni iniziali / competenza / totale previsioni iniziali competenza | Previsioni definitive / competenza / totale previsioni definitive competenza | Accertamenti / Totale Accertamenti | % Riscossione prevista nel bilancio di previsione iniziale: previsione iniziale cassa / (previsioni iniziali competenza + residui) | % di riscossione prevista nelle previsioni definitive: previsioni definitive cassa / (previsioni definitive competenza + residui) | % di riscossione complessiva: (Riscossione c/comp+risc. c/residui) / (accertamenti + residui definitivi iniziali) | % di riscossione dei crediti esigibili nell'esercizio: Riscossioni c/comp. / Accertamenti di Competenza | % di riscossione dei crediti esigibili negli esercizi precedenti: Riscossioni c/residui / residui definitivi iniziali |      |
| 50100               | Tipologia 100: Alienazione di attività finanziarie                            | 0,00   | 0,00   | 0,00                               | 0,00   | 0,00  | 0,00  | 0,00  | 0,00  | 0,00 |
| 50200               | Tipologia 200: Riscossione crediti di breve termine                           | 0,00   | 0,00   | 0,00                               | 0,00   | 0,00  | 0,00  | 0,00  | 0,00  | 0,00 |
| 50300               | Tipologia 300: Riscossione crediti di medio-lungo termine                     | 0,00   | 0,00   | 0,00                               | 0,00   | 0,00  | 0,00  | 0,00  | 0,00  | 0,00 |
| 50400               | Tipologia 400: Altre entrate per riduzione di attività finanziarie            | 0,00   | 0,00   | 0,00                               | 0,00   | 0,00  | 0,00  | 0,00  | 0,00  | 0,00 |
| 50000               | Totale Titolo 5: Entrate da riduzione di attività finanziarie                 | 0,00   | 0,00   | 0,00                               | 0,00   | 0,00  | 0,00  | 0,00  | 0,00  | 0,00 |
| TITOLO 6            | Titolo 6: Accensione prestiti   | 0,00   | 0,00   | 0,00                               | 0,00   | 0,00  | 0,00  | 0,00  | 0,00  | 0,00 |
| 60100               | Tipologia 100: Emissione di titoli obbligazionari                             | 0,00   | 0,00   | 0,00                               | 0,00   | 0,00  | 0,00  | 0,00  | 0,00  | 0,00 |
| 60200               | Tipologia 200: Accensione prestiti a breve termine                            | 0,00   | 0,00   | 0,00                               | 0,00   | 0,00  | 0,00  | 0,00  | 0,00  | 0,00 |
| 60300               | Tipologia 300: Accensione mutui e altri finanziamenti a medio e lungo termine | 0,00   | 0,59   | 2,95                               | 100,00   | 100,00  | 4,73  | 44,66   | 0,00  | 0,00 |
| 60400               | Tipologia 400: Altre forme di indebitamento                                   | 0,00   | 0,00   | 0,00                               | 0,00   | 0,00  | 0,00  | 0,00  | 0,00  | 0,00 |
| 60000               | Totale Titolo 6: Accensione prestiti  | 0,00   | 0,59   | 2,95                               | 100,00   | 100,00  | 4,73  | 44,66   | 0,00  | 0,00 |
| TITOLO 7            | Titolo 7: Anticipazioni da istituto tesoriere/cassiere                        | 0,00   | 0,00   | 0,00                               | 0,00   | 0,00  | 0,00  | 0,00  | 0,00  | 0,00 |
| 70100               | Tipologia 100: Anticipazioni da istituto tesoriere/cassiere                   | 6,54   | 6,21   | 6,93                               | 100,00   | 100,00  | 100,00  | 100,00  | 0,00  | 0,00 |
| 70000               | Totale Titolo 7: anticipazioni da istituto tesoriere/cassiere                 | 6,54   | 6,21   | 6,93                               | 100,00   | 100,00  | 100,00  | 100,00  | 0,00  | 0,00 |




**Piano degli indicatori di bilancio degli organismi e degli enti strumentali degli enti locali**  
**Indicatori analitici concernenti la composizione delle entrate e l'effettiva capacità di riscossione**  
**Rendiconto esercizio 2017**

| Titolo<br>Tipologia | Denominazione  | Composizione delle entrate (dati percentuali)                          |  |                                    | Percentuale riscossione  |   |  |   |   |
|---------------------|--|--|--|------------------------------------|--|---|--|---|---|
|                     |  | Previsioni iniziali competenza / totale previsioni iniziali competenza | Previsioni definitive competenza / totale previsioni definitive competenza | Accertamenti / Totale Accertamenti | % Riscossione prevista nel bilancio di previsione iniziale: previsione iniziale cassa / (previsioni iniziali competenza + residui) | % di riscossione prevista nelle previsioni definitive: cassa / (previsioni definitive competenza + residui) | % di riscossione complessiva: (Riscossione c/comp+riscoss. c/residui) / (accertamenti + residui definitivi iniziali) | % di riscossione dei esigibili nell'esercizio: Riscossioni c/comp. / Accertamenti di Competenza | % di riscossione dei crediti esigibili negli esercizi precedenti: Riscossioni c/residui / residui definitivi iniziali |
| <b>TITOLO 9</b>     | <b>Titolo 9: Entrate per conto terzi e partite di giro</b> | 0,00   | 0,00   | 0,00                               | 0,00   | 0,00  | 0,00   | 0,00  | 0,00  |
| 90100               | Tipologia 100: Entrate per partite di giro                 | 9,01   | 12,58  | 26,02                              | 99,16  | 99,42   | 98,19  | 99,55   | 0,00  |
| 90200               | Tipologia 200: Entrate per conto terzi                     | 1,98   | 1,88   | 0,34                               | 85,24  | 85,24   | 18,64  | 100,00  | 1,44  |
| 90000               | Totale Titolo 9: Entrate per conto terzi e partite di giro | 11,00  | 14,47  | 26,37                              | 96,32  | 97,31   | 92,70  | 99,55   | 1,44  |
| 99999               | Totale Entrate   | 100,00   | 100,00   | 100,00                             | 98,25  | 98,31   | 40,27  | 65,44   | 25,14   |




**Piano degli indicatori di bilancio degli organismi e degli enti strumentali degli enti locali**  
**Indicatori analitici concernenti la composizione delle spese per missioni e programmi.**  
**Rendiconto esercizio 2017**

| MISSIONI E PROGRAMMI   | COMPOSIZIONE DELLE SPESE PER MISSIONI E PROGRAMMI (dati percentuali)              |   |   |   |   |  |  |  |  |
|--|---|---|---|---|---|--|--|--|--|
|  | Previsioni iniziali   |   |   | Previsioni definitive   |   |  | Dati di rendiconto   |  |  |
|  | Incidenza Missioni/Programmi: Previsioni stanziamento/ totale previsioni missioni | di cui incidenza FPV: Previsioni stanziamento FPV/Previsione FPV totale | Incidenza Missioni/Programmi: Previsioni stanziamento/ totale previsioni missioni | di cui incidenza FPV: Previsioni stanziamento FPV/Previsione FPV totale | Incidenza Missioni/Programmi: (Impegni + FPV) / (Totale Impegni + Totale FPV) | di cui incidenza FPV: FPV / Totale FPV | di cui incidenza economie di spesa: Economie di competenza / Totale Economie di competenza |  |  |
| MISSIONE 01 - Servizi istituzionali, generali e di gestione                                |   |   |   |   |   |  |  |  |  |
| 01 Organi istituzionali  | 0,89  | 0,00  | 0,90  | 0,00  | 4,19  | 0,00                                   | 12,83  |  |  |
| 02 Segreteria generale   | 2,08  | 0,00  | 3,04  | 0,00  | 15,05   | 100,00                                 | 36,26  |  |  |
| 03 Gestione economica, finanziaria, programmazione, provveditorato e controllo di gestione | 0,00  | 0,00  | 0,00  | 0,00  | 0,73  | 100,00                                 | 0,00   |  |  |
| 04 Gestione delle entrate tributarie e servizi fiscali                                     | 0,06  | 0,00  | 0,06  | 0,00  | 0,78  | 100,00                                 | 0,00   |  |  |
| 05 Gestione dei beni demaniali e patrimoniali  | 0,15  | 0,00  | 0,14  | 0,00  | 1,01  | 100,00                                 | 4,17   |  |  |
| 06 Ufficio tecnico   | 0,59  | 0,00  | 0,56  | 0,00  | 3,30  | 100,00                                 | 0,00   |  |  |
| 07 Elezioni e consultazioni popolari - Anagrafe e stato civile                             | 0,18  | 0,00  | 0,17  | 0,00  | 0,73  | 100,00                                 | 22,00  |  |  |
| 08 Statistica e sistemi informativi  | 0,00  | 0,00  | 0,00  | 0,00  | 0,73  | 100,00                                 | 0,00   |  |  |
| 09 Assistenza tecnico-amministrativa agli enti locali                                      | 0,00  | 0,00  | 0,00  | 0,00  | 0,73  | 100,00                                 | 0,00   |  |  |
| 10 Risorse umane   | 0,00  | 0,00  | 0,00  | 0,00  | 0,73  | 100,00                                 | 0,00   |  |  |
| 11 Altri servizi generali  | 0,01  | 0,00  | 0,01  | 0,00  | 0,73  | 100,00                                 | 0,00   |  |  |




**Piano degli indicatori di bilancio degli organismi e degli enti strumentali degli enti locali**  
**Indicatori analitici concernenti la composizione delle spese per missioni e programmi.**  
**Rendiconto esercizio 2017**

| MISSIONI E PROGRAMMI  | COMPOSIZIONE DELLE SPESE PER MISSIONI E PROGRAMMI (dati percentuali)             |   |  |   |   |  |  |
|---|--|---|--|---|---|--|--|
|   | Previsioni iniziali  |   | Previsioni definitive  |   | Dati di rendiconto  |  |  |
|   | Incidenza Missioni/Programmi: Previsioni stanziamento/totale previsioni missioni | di cui incidenza FPV: Previsioni stanziamento FPV/Previsione FPV totale | Incidenza Missioni/Programmi: Previsioni stanziamento/totale previsioni missioni | di cui incidenza FPV: Previsioni stanziamento FPV/Previsione FPV totale | Incidenza Missioni/Programmi: (impegni + FPV) / (Totale impegni + Totale FPV) | di cui incidenza FPV: FPV / Totale FPV | di cui incidenza economie di spesa: Economie di competenza / Totale Economie di competenza |
| 99 TOTALE MISSIONE 01 - Servizi istituzionali, generali e di gestione | 3,98   | 0,00  | 4,91   | 0,00  | 22,13   | 100,00                                 | 75,28  |
| MISSIONE 02 - Giustizia   |  |   |  |   |   |  |  |
| 01 Uffici giudiziari  | 0,00   | 0,00  | 0,00   | 0,00  | 0,73  | 100,00                                 | 0,00   |
| 02 Casa circondariale e altri servizi                                 | 0,00   | 0,00  | 0,00   | 0,00  | 0,73  | 100,00                                 | 0,00   |
| 99 TOTALE MISSIONE 02 - Giustizia                                     | 0,00   | 0,00  | 0,00   | 0,00  | 0,00  | 0,00                                   | 0,00   |
| MISSIONE 03 - Ordine pubblico e sicurezza                             |  |   |  |   |   |  |  |
| 01 Polizia locale e amministrativa                                    | 0,83   | 0,00  | 0,83   | 0,00  | 4,68  | 100,00                                 | 0,00   |
| 02 Sistema integrato di sicurezza urbana                              | 0,00   | 0,00  | 0,00   | 0,00  | 0,73  | 100,00                                 | 0,00   |
| 99 TOTALE MISSIONE 03 - Ordine pubblico e sicurezza                   | 0,83   | 0,00  | 0,83   | 0,00  | 3,94  | 0,00                                   | 0,00   |
| MISSIONE 04 - Istruzione e diritto allo studio                        |  |   |  |   |   |  |  |
| 01 Istruzione prescolastica   | 1,58   | 0,00  | 1,50   | 0,00  | 1,12  | 100,00                                 | 0,27   |
| 02 Altri ordini di istruzione non universitaria                       | 0,11   | 0,00  | 0,10   | 0,00  | 0,96  | 100,00                                 | 6,71   |
| 04 Istruzione universitaria   | 0,00   | 0,00  | 0,00   | 0,00  | 0,73  | 100,00                                 | 0,00   |
| 05 Istruzione tecnica superiore                                       | 0,00   | 0,00  | 0,00   | 0,00  | 0,73  | 100,00                                 | 0,00   |



**Piano degli indicatori di bilancio degli organismi e degli enti strumentali degli enti locali**  
**Indicatori analitici concernenti la composizione delle spese per missioni e programmi.**  
**Rendiconto esercizio 2017**

| MISSIONI E PROGRAMMI  | COMPOSIZIONE DELLE SPESE PER MISSIONI E PROGRAMMI (dati percentuali)             |   |  |   |   |  |  |  |  |
|---|--|---|--|---|---|--|--|--|--|
|   | Previsioni iniziali  |   |  | Previsioni definitive   |   |  | Dati di rendiconto   |  |  |
|   | Incidenza Missioni/Programmi: Previsioni stanziamento/totale previsioni missioni | di cui incidenza FPV: Previsioni stanziamento FPV/Previsione FPV totale | Incidenza Missioni/Programmi: Previsioni stanziamento/totale previsioni missioni | di cui incidenza FPV: Previsioni stanziamento FPV/Previsione FPV totale | Incidenza Missioni/Programmi: (Impegni + FPV) / (Totale Impegni + Totale FPV) | di cui incidenza FPV: FPV / Totale FPV | di cui incidenza economie di spesa: Economie di competenza / Totale Economie di competenza |  |  |
| 06 Servizi ausiliari all'istruzione   | 0,40   | 0,00  | 0,54   | 0,00  | 3,09  | 100,00                                 | 0,00   |  |  |
| 07 Diritto allo studio  | 0,00   | 0,00  | 0,00   | 0,00  | 0,73  | 100,00                                 | 0,00   |  |  |
| 99 TOTALE MISSIONE 04 - Istruzione e diritto allo studio                      | 2,10   | 0,00  | 2,16   | 0,00  | 2,96  | 0,00                                   | 6,99   |  |  |
| MISSIONE 05 - Tutela e valorizzazione dei beni e attività culturali           |  |   |  |   |   |  |  |  |  |
| 01 Valorizzazione dei beni di interesse storico                               | 0,01   | 0,00  | 0,01   | 0,00  | 0,73  | 100,00                                 | 0,00   |  |  |
| 02 Attività culturali e interventi diversi nel settore culturale              | 0,00   | 0,00  | 0,00   | 0,00  | 0,73  | 100,00                                 | 0,00   |  |  |
| 99 TOTALE MISSIONE 05 - Tutela e valorizzazione dei beni e attività culturali | 0,01   | 0,00  | 0,01   | 0,00  | 0,00  | 0,00                                   | 0,00   |  |  |
| MISSIONE 06 - Politiche giovanili, sport e tempo libero                       |  |   |  |   |   |  |  |  |  |
| 01 Sport e tempo libero   | 16,36  | 0,00  | 15,55  | 0,00  | 0,84  | 100,00                                 | 2,46   |  |  |
| 02 Giovani  | 0,00   | 0,00  | 0,00   | 0,00  | 0,73  | 100,00                                 | 0,00   |  |  |
| 99 TOTALE MISSIONE 06 - Politiche giovanili, sport e tempo libero             | 16,36  | 0,00  | 15,55  | 0,00  | 0,10  | 0,00                                   | 2,46   |  |  |
| MISSIONE 07 - Turismo   |  |   |  |   |   |  |  |  |  |
| 01 Sviluppo e valorizzazione del turismo                                      | 0,00   | 0,00  | 0,00   | 0,00  | 0,73  | 100,00                                 | 0,00   |  |  |




**Piano degli indicatori di bilancio degli organismi e degli enti strumentali degli enti locali**  
**Indicatori analitici concernenti la composizione delle spese per missioni e programmi.**  
**Rendiconto esercizio 2017**

|   | COMPOSIZIONE DELLE SPESE PER MISSIONI E PROGRAMMI (dati percentuali)             |   |  |   |   |  |  |
|---|--|---|--|---|---|--|--|
|   | Previsioni iniziali  |   | Previsioni definitive  |   | Dati di rendiconto  |  |  |
|   | Incidenza Missioni/Programmi: Previsioni stanziamento/totale previsioni missioni | di cui incidenza FPV: Previsioni stanziamento FPV/Previsione FPV totale | Incidenza Missioni/Programmi: Previsioni stanziamento/totale previsioni missioni | di cui incidenza FPV: Previsioni stanziamento FPV/Previsione FPV totale | Incidenza Missioni/Programmi: (Impegni + FPV) / (Totale impegni + Totale FPV) | di cui incidenza FPV: FPV / Totale FPV | di cui incidenza economie di spesa: Economie di competenza / Totale Economie di competenza |
| 99 TOTALE MISSIONE 07 - Turismo   | 0,00   | 0,00  | 0,00   | 0,00  | 0,00  | 0,00                                   | 0,00   |
| MISSIONE 08 - Assetto del territorio ed edilizia abitativa                        |  |   |  |   |   |  |  |
| 01 Urbanistica e assetto del territorio   | 21,68  | 0,00  | 20,58  | 0,00  | 4,50  | 100,00                                 | 0,00   |
| 02 Edilizia residenziale pubblica e locale e piani di edilizia economico-popolare | 0,00   | 0,00  | 0,00   | 0,00  | 0,73  | 100,00                                 | 0,00   |
| 99 TOTALE MISSIONE 08 - Assetto del territorio ed edilizia abitativa              | 21,68  | 0,00  | 20,58  | 0,00  | 3,76  | 0,00                                   | 0,00   |
| MISSIONE 09 - Sviluppo sostenibile e tutela del territorio e dell'ambiente        |  |   |  |   |   |  |  |
| 01 Difesa del suolo   | 0,00   | 0,00  | 0,00   | 0,00  | 0,73  | 100,00                                 | 0,00   |
| 02 Tutela, valorizzazione e recupero ambientale                                   | 0,00   | 0,00  | 0,00   | 0,00  | 0,73  | 100,00                                 | 0,00   |
| 03 Rifiuti  | 1,20   | 0,00  | 1,14   | 0,00  | 5,44  | 100,00                                 | 2,98   |
| 04 Servizio idrico integrato  | 6,57   | 0,00  | 5,89   | 0,00  | 9,29  | 100,00                                 | 8,83   |
| 05 Aree protette, parchi naturali, protezione naturalistica e forestazione        | 2,47   | 0,00  | 2,35   | 0,00  | 0,73  | 100,00                                 | 0,00   |
| 06 Tutela e valorizzazione delle risorse idriche                                  | 0,00   | 0,00  | 0,00   | 0,00  | 0,73  | 100,00                                 | 0,00   |
| 07 Sviluppo sostenibile territorio montano piccoli Comuni                         | 0,00   | 0,00  | 0,00   | 0,00  | 0,73  | 100,00                                 | 0,00   |



**Piano degli indicatori di bilancio degli organismi e degli enti strumentali degli enti locali  
Indicatori analitici concernenti la composizione delle spese per missioni e programmi.  
Rendiconto esercizio 2017**

|  | COMPOSIZIONE DELLE SPESE PER MISSIONI E PROGRAMMI (dati percentuali)              |   |  |   |   |  |  |  |  |
|--|---|---|--|---|---|--|--|--|--|
|  | Previsioni iniziali   |   |  | Previsioni definitive   |   |  | Dati di rendiconto   |  |  |
|  | Incidenza Missioni/Programmi: Previsioni stanziamento/ totale previsioni missioni | di cui incidenza FPV: Previsioni stanziamento FPV/Previsione FPV totale | Incidenza Missioni/Programmi: Previsioni stanziamento/totali previsioni missioni | di cui incidenza FPV: Previsioni stanziamento FPV/Previsione FPV totale | Incidenza Missioni/Programmi: (impegni + FPV) / (Totale impegni + Totale FPV) | di cui incidenza FPV: FPV / Totale FPV | di cui incidenza economie di spesa: Economie di competenza / Totale Economie di competenza |  |  |
| 08 Qualità dell'aria e riduzione dell'inquinamento                                   | 0,00  | 0,00  | 0,00   | 0,00  | 0,73  | 100,00                                 | 0,00   |  |  |
| 99 TOTALE MISSIONE 09 - Sviluppo sostenibile e tutela del territorio e dell'ambiente | 10,25   | 0,00  | 9,39   | 0,00  | 13,26   | 0,00                                   | 11,81  |  |  |
| MISSIONE 10 - Trasporti e diritto alla mobilità                                      |   |   |  |   |   |  |  |  |  |
| 01 Trasporto ferroviario   | 0,00  | 0,00  | 0,00   | 0,00  | 0,73  | 100,00                                 | 0,00   |  |  |
| 02 Trasporto pubblico locale   | 0,00  | 0,00  | 0,00   | 0,00  | 0,73  | 100,00                                 | 0,00   |  |  |
| 03 Trasporto per vie d'acqua   | 0,00  | 0,00  | 0,00   | 0,00  | 0,73  | 100,00                                 | 0,00   |  |  |
| 04 Altre modalità di trasporto   | 0,00  | 0,00  | 0,00   | 0,00  | 0,73  | 100,00                                 | 0,00   |  |  |
| 05 Viabilità e infrastrutture stradali   | 12,08   | 0,00  | 11,36  | 0,00  | 2,25  | 100,00                                 | 1,73   |  |  |
| 99 TOTALE MISSIONE 10 - Trasporti e diritto alla mobilità                            | 12,08   | 0,00  | 11,36  | 0,00  | 1,51  | 0,00                                   | 1,73   |  |  |
| MISSIONE 11 - Soccorso civile  |   |   |  |   |   |  |  |  |  |
| 01 Sistema di protezione civile  | 0,00  | 0,00  | 0,00   | 0,00  | 0,73  | 100,00                                 | 0,00   |  |  |
| 02 Interventi a seguito di calamità naturali   | 0,00  | 0,00  | 0,00   | 0,00  | 0,73  | 100,00                                 | 0,00   |  |  |
| 99 TOTALE MISSIONE 11 - Soccorso civile  | 0,00  | 0,00  | 0,00   | 0,00  | 0,00  | 0,00                                   | 0,00   |  |  |




**Piano degli indicatori di bilancio degli organismi e degli enti strumentali degli enti locali**  
**Indicatori analitici concernenti la composizione delle spese per missioni e programmi.**  
**Rendiconto esercizio 2017**

| MISSIONI E PROGRAMMI   | COMPOSIZIONE DELLE SPESE PER MISSIONI E PROGRAMMI (dati percentuali)             |   |  |   |   |  |  |
|--|--|---|--|---|---|--|--|
|  | Previsioni iniziali  |   | Previsioni definitive  |   | Dati di rendiconto  |  |  |
|  | Incidenza Missioni/Programmi: Previsioni stanziamento/totale previsioni missioni | di cui incidenza FPV: Previsioni stanziamento FPV/Previsione FPV totale | Incidenza Missioni/Programmi: Previsioni stanziamento/totale previsioni missioni | di cui incidenza FPV: Previsioni stanziamento FPV/Previsione FPV totale | Incidenza Missioni/Programmi: (impegni + FPV) / (Totale impegni + Totale FPV) | di cui incidenza FPV: FPV / Totale FPV | di cui incidenza economie di spesa: Economie di competenza / Totale Economie di competenza |
| MISSIONE 12 - Diritti sociali, politiche sociali e famiglia                |  |   |  |   |   |  |  |
| 01 Interventi per l'infanzia e i minori e per asili nido                   | 0,00   | 0,00  | 0,15   | 0,00  | 1,51  | 100,00                                 | 0,00   |
| 02 Interventi per la disabilità  | 0,00   | 0,00  | 0,00   | 0,00  | 0,73  | 100,00                                 | 0,00   |
| 03 Interventi per gli anziani  | 10,59  | 0,00  | 10,05  | 0,00  | 0,73  | 100,00                                 | 0,00   |
| 04 Interventi per soggetti a rischio di esclusione sociale                 | 0,38   | 0,00  | 0,36   | 0,00  | 2,52  | 100,00                                 | 0,00   |
| 05 Interventi per le famiglie  | 0,00   | 0,00  | 0,00   | 0,00  | 0,73  | 100,00                                 | 0,00   |
| 06 Interventi per il diritto alla casa                                     | 0,00   | 0,00  | 0,00   | 0,00  | 0,73  | 100,00                                 | 0,00   |
| 07 Programmazione e governo della rete dei servizi sociosanitari e sociali | 0,00   | 0,00  | 0,00   | 0,00  | 0,73  | 100,00                                 | 0,00   |
| 08 Cooperazione e associazionismo  | 0,00   | 0,00  | 0,00   | 0,00  | 0,73  | 100,00                                 | 0,00   |
| 09 Servizio necroscopico e cimiteriale                                     | 0,08   | 0,00  | 0,07   | 0,00  | 1,12  | 100,00                                 | 1,66   |
| 99 TOTALE MISSIONE 12 - Diritti sociali, politiche sociali e famiglia      | 11,05  | 0,00  | 10,65  | 0,00  | 2,94  | 0,00                                   | 1,66   |
| MISSIONE 13 - Tutela della salute  |  |   |  |   |   |  |  |
| 07 Ulteriori spese in materia sanitaria                                    | 0,00   | 0,00  | 0,00   | 0,00  | 0,73  | 100,00                                 | 0,00   |




**Piano degli indicatori di bilancio degli organismi e degli enti strumentali degli enti locali**  
**Indicatori analitici concernenti la composizione delle spese per missioni e programmi.**  
**Rendiconto esercizio 2017**

| MISSIONI E PROGRAMMI  | COMPOSIZIONE DELLE SPESE PER MISSIONI E PROGRAMMI (dati percentuali)              |   |   |   |   |  |  |
|---|---|---|---|---|---|--|--|
|   | Previsioni iniziali   |   | Previsioni definitive   |   | Dati di rendiconto  |  |  |
|   | Incidenza Missioni/Programmi: Previsioni stanziamento/ totale previsioni missioni | di cui incidenza FPV: Previsioni stanziamento FPV/Previsione FPV totale | Incidenza Missioni/Programmi: Previsioni stanziamento/ totale previsioni missioni | di cui incidenza FPV: Previsioni stanziamento FPV/Previsione FPV totale | Incidenza Missioni/Programmi: (Impegni + FPV) / (Totale Impegni + Totale FPV) | di cui incidenza FPV: FPV / Totale FPV | di cui incidenza economie di spesa: Economie di competenza / Totale Economie di competenza |
| 99 TOTALE MISSIONE 13 - Tutela della salute                                   | 0,00  | 0,00  | 0,00  | 0,00  | 0,00  | 0,00                                   | 0,00   |
| <b>MISSIONE 14 - Sviluppo economico e competitività</b>                       |   |   |   |   |   |  |  |
| 01 Industria PMI e Artigianato  | 0,00  | 0,00  | 0,00  | 0,00  | 0,73  | 100,00                                 | 0,00   |
| 02 Commercio - reti distributive - tutela dei consumatori                     | 0,00  | 0,00  | 0,00  | 0,00  | 0,73  | 100,00                                 | 0,00   |
| 03 Ricerca e innovazione  | 0,00  | 0,00  | 0,00  | 0,00  | 0,73  | 100,00                                 | 0,00   |
| 04 Reti e altri servizi di pubblica utilità                                   | 0,00  | 0,00  | 0,00  | 0,00  | 0,73  | 100,00                                 | 0,00   |
| 99 TOTALE MISSIONE 14 - Sviluppo economico e competitività                    | 0,00  | 0,00  | 0,00  | 0,00  | 0,00  | 0,00                                   | 0,00   |
| <b>MISSIONE 15 - Politiche per il lavoro e la formazione professionale</b>    |   |   |   |   |   |  |  |
| 01 Servizi per lo sviluppo del mercato del lavoro                             | 0,00  | 0,00  | 0,00  | 0,00  | 0,73  | 100,00                                 | 0,00   |
| 02 Formazione professionale   | 0,00  | 0,00  | 0,00  | 0,00  | 0,73  | 100,00                                 | 0,00   |
| 03 Sostegno all'occupazione   | 0,00  | 0,00  | 0,00  | 0,00  | 0,73  | 100,00                                 | 0,00   |
| 99 TOTALE MISSIONE 15 - Politiche per il lavoro e la formazione professionale | 0,00  | 0,00  | 0,00  | 0,00  | 0,00  | 0,00                                   | 0,00   |
| <b>MISSIONE 16 - Agricoltura, politiche agroalimentari e pesca</b>            |   |   |   |   |   |  |  |




Piano degli indicatori di bilancio degli organismi e degli enti strumentali degli enti locali  
Indicatori analitici concernenti la composizione delle spese per missioni e programmi.  
Rendiconto esercizio 2017

|  | COMPOSIZIONE DELLE SPESE PER MISSIONI E PROGRAMMI (dati percentuali)              |   |   |   |   |  |  |  |
|--|---|---|---|---|---|--|--|--|
|  | Previsioni iniziali   |   |   | Previsioni definitive   |   |  | Dati di rendiconto   |  |
|  | Incidenza Missioni/Programmi: Previsioni stanziamento/ totale previsioni missioni | di cui incidenza FPV: Previsioni stanziamento FPV/Previsione FPV totale | Incidenza Missioni/Programmi: Previsioni stanziamento/ totale previsioni missioni | di cui incidenza FPV: Previsioni stanziamento FPV/Previsione FPV totale | Incidenza Missioni/Programmi: (impegni + FPV) / (Totale impegni + Totale FPV) | di cui incidenza FPV: FPV / Totale FPV | di cui incidenza economie di spesa: Economie di competenza / Totale Economie di competenza |  |
| 01 Sviluppo del settore agricolo e del sistema agroalimentare                  | 0,00  | 0,00  | 0,00  | 0,00  | 0,73  | 100,00                                 | 0,00   |  |
| 02 Caccia e pesca  | 0,00  | 0,00  | 0,00  | 0,00  | 0,73  | 100,00                                 | 0,00   |  |
| 99 TOTALE MISSIONE 16 - Agricoltura, politiche agroalimentari e pesca          | 0,00  | 0,00  | 0,00  | 0,00  | 0,00  | 0,00                                   | 0,00   |  |
| MISSIONE 17 - Energia e diversificazione delle fonti energetiche               |   |   |   |   |   |  |  |  |
| 01 Fonti energetiche   | 0,00  | 0,00  | 0,00  | 0,00  | 0,73  | 100,00                                 | 0,00   |  |
| 99 TOTALE MISSIONE 17 - Energia e diversificazione delle fonti energetiche     | 0,00  | 0,00  | 0,00  | 0,00  | 0,00  | 0,00                                   | 0,00   |  |
| MISSIONE 18 - Relazioni con le altre autonomie territoriali e locali           |   |   |   |   |   |  |  |  |
| 01 Relazioni finanziarie con le altre autonomie territoriali                   | 0,00  | 0,00  | 0,00  | 0,00  | 0,73  | 100,00                                 | 0,00   |  |
| 99 TOTALE MISSIONE 18 - Relazioni con le altre autonomie territoriali e locali | 0,00  | 0,00  | 0,00  | 0,00  | 0,00  | 0,00                                   | 0,00   |  |
| MISSIONE 19 - Relazioni internazionali   |   |   |   |   |   |  |  |  |
| 01 Relazioni Internazionali e Cooperazione allo sviluppo                       | 0,00  | 0,00  | 0,00  | 0,00  | 0,73  | 100,00                                 | 0,00   |  |
| 99 TOTALE MISSIONE 19 - Relazioni internazionali                               | 0,00  | 0,00  | 0,00  | 0,00  | 0,00  | 0,00                                   | 0,00   |  |
| MISSIONE 20 - Fondi e accantonamenti   |   |   |   |   |   |  |  |  |
| 01 Fondo di riserva  | 0,08  | 0,00  | 0,08  | 0,00  | 0,73  | 100,00                                 | 0,00   |  |



**Piano degli indicatori di bilancio degli organismi e degli enti strumentali degli enti locali**  
**Indicatori analitici concernenti la composizione delle spese per missioni e programmi.**  
**Rendiconto esercizio 2017**

| MISSIONI E PROGRAMMI   | COMPOSIZIONE DELLE SPESE PER MISSIONI E PROGRAMMI (dati percentuali)             |   |  |   |   |  |  |  |                    |  |
|--|--|---|--|---|---|--|--|--|--------------------|--|
|  | Previsioni iniziali  |   |  |   | Previsioni definitive   |  |  |  | Dati di rendiconto |  |
|  | Incidenza Missioni/Programmi: Previsioni stanziamento/totale previsioni missioni | di cui incidenza FPV: Previsioni stanziamento FPV/Previsione FPV totale | Incidenza Missioni/Programmi: Previsioni stanziamento/totale previsioni missioni | di cui incidenza FPV: Previsioni stanziamento FPV/Previsione FPV totale | Incidenza Missioni/Programmi: (Impegni + FPV) / (Totale Impegni + Totale FPV) | di cui incidenza FPV: FPV / Totale FPV | di cui incidenza economie di spesa: Economie di competenza / Totale Economie di competenza |  |                    |  |
| 02 Fondo crediti di dubbia esigibilità                             | 0,74   | 0,00  | 0,71   | 0,00  | 0,73  | 100,00                                 | 0,00   |  |                    |  |
| 03 Altri fondi   | 0,00   | 0,00  | 0,00   | 0,00  | 0,73  | 100,00                                 | 0,00   |  |                    |  |
| 99 TOTALE MISSIONE 20 - Fondi e accantonamenti                     | 0,83   | 0,00  | 0,79   | 0,00  | 0,00  | 0,00                                   | 0,00   |  |                    |  |
| MISSIONE 50 - Debito pubblico                                      |  |   |  |   |   |  |  |  |                    |  |
| 01 Quota interessi ammortamento mutui e prestiti obbligazionari    | 1,21   | 0,00  | 1,15   | 0,00  | 6,43  | 100,00                                 | 0,00   |  |                    |  |
| 02 Quota capitale ammortamento mutui e prestiti obbligazionari     | 2,02   | 0,00  | 1,92   | 0,00  | 10,23   | 100,00                                 | 0,00   |  |                    |  |
| 99 TOTALE MISSIONE 50 - Debito pubblico                            | 3,23   | 0,00  | 3,07   | 0,00  | 15,19   | 0,00                                   | 0,00   |  |                    |  |
| MISSIONE 60 - Anticipazioni finanziarie                            |  |   |  |   |   |  |  |  |                    |  |
| 01 Restituzione anticipazione di tesoreria                         | 6,54   | 0,00  | 6,21   | 0,00  | 7,66  | 100,00                                 | 0,00   |  |                    |  |
| 99 TOTALE MISSIONE 60 - Anticipazioni finanziarie                  | 6,54   | 0,00  | 6,21   | 0,00  | 6,93  | 0,00                                   | 0,00   |  |                    |  |
| Missione 99 servizi per conto terzi                                |  |   |  |   |   |  |  |  |                    |  |
| 01 Servizi per c/terzi partite di giro                             | 11,00  | 0,00  | 14,45  | 0,00  | 27,97   | 100,00                                 | 0,04   |  |                    |  |
| 02 Anticipazione per finanziamento del sistema sanitario nazionale | 0,00   | 0,00  | 0,00   | 0,00  | 0,73  | 100,00                                 | 0,00   |  |                    |  |
| 99 TOTALE MISSIONE 99 - Servizi per conto terzi                    | 11,00  | 0,00  | 14,45  | 0,00  | 27,23   | 0,00                                   | 0,04   |  |                    |  |



Piano degli indicatori di bilancio degli organismi e degli enti strumentali degli enti locali  
Indicatori analitici concernenti la composizione delle spese per missioni e programmi.  
Rendiconto esercizio 2017

| MISSIONI E PROGRAMMI     | COMPOSIZIONE DELLE SPESE PER MISSIONI E PROGRAMMI (dati percentuali)             |   |  |   |   |  |  |        |
|--------------------------|--|---|--|---|---|--|--|--------|
|                          | Previsioni iniziali  |   | Previsioni definitive  |   | Dati di rendiconto  |  |  |        |
|                          | Incidenza Missioni/Programmi: Previsioni stanziamento/totale previsioni missioni | di cui incidenza FPV: Previsioni stanziamento FPV/Previsione FPV totale | Incidenza Missioni/Programmi: Previsioni stanziamento/totale previsioni missioni | di cui incidenza FPV: Previsioni stanziamento FPV/Previsione FPV totale | Incidenza Missioni/Programmi: (impegni + FPV) / (Totale impegni + Totale FPV) | di cui incidenza FPV: FPV / Totale FPV | di cui incidenza economie di spesa: Economie di competenza / Totale Economie di competenza |        |
| TOTALE MACROAGGREGATI    |  |   |  |   |   |  |  |        |
| 99 TOTALE MACROAGGREGATI | 100,00   | 0,00  | 100,00   | 0,00  | 100,00  | 100,00                                 | 100,00   | 100,00 |




# Comune di CASTEL DI SASSO

Via S. Marco

81040 CASTEL DI SASSO (CE)

## Piano degli indicatori di bilancio degli organismi e degli enti strumentali degli enti locali Indicatori concernenti la capacità di pagare spese per missioni e programmi Rendiconto esercizio 2017

| MISSIONI E PROGRAMMI   | CAPACITA' DI PAGARE SPESE NEL CORSO DELL'ESERCIZIO 2017   |   |  |  |  |
|--|---|---|--|--|--|
|  | Capacità di pagamento nel bilancio di previsione iniziale: Previsione iniziale cassa / (residui + previsioni iniziali competenza - FPV) | Capacità di pagamento nelle previsioni definitive: Previsioni definitive cassa / (residui + previsioni definitive competenza - FPV) | Capacità di pagamento a consuntivo: (Pagam. c/comp + Pagam. c/residui) / (Impegni + residui definitivi iniziali) | Capacità di pagamento delle spese nell'esercizio: Pagam. c/comp. / Impegni | Capacità di pagamento delle spese esigibili negli esercizi precedenti: Pagamenti c/residui / residui definitivi iniziali |
| MISSIONE 01 - Servizi istituzionali, generali e di gestione                                |   |   |  |  |  |
| 01 Organi istituzionali  | 87,08   | 87,68   | 63,64  | 78,19  | 19,90  |
| 02 Segreteria generale   | 108,95  | 101,70  | 36,82  | 32,93  | 73,43  |
| 03 Gestione economica, finanziaria, programmazione, provveditorato e controllo di gestione | 0,00  | 0,00  | 0,00   | 0,00   | 0,00   |
| 04 Gestione delle entrate tributarie e servizi fiscali                                     | 99,64   | 99,64   | 100,00   | 100,00   | 100,00   |
| 05 Gestione dei beni demaniali e patrimoniali  | 105,93  | 105,93  | 70,34  | 83,93  | 25,96  |
| 06 Ufficio tecnico   | 100,00  | 100,00  | 100,00   | 100,00   | 0,00   |
| 07 Elezioni e consultazioni popolari - Anagrafe e stato civile                             | 181,06  | 181,06  | 0,00   | 0,00   | 0,00   |
| 08 Statistica e sistemi informativi  | 0,00  | 0,00  | 0,00   | 0,00   | 0,00   |
| 09 Assistenza tecnico-amministrativa agli enti locali                                      | 0,00  | 0,00  | 0,00   | 0,00   | 0,00   |
| 10 Risorse umane   | 0,00  | 0,00  | 0,00   | 0,00   | 0,00   |
| 11 Altri servizi generali  | 100,00  | 100,00  | 0,00   | 0,00   | 0,00   |
| 99 TOTALE MISSIONE 01 - Servizi istituzionali, generali e di gestione                      | 104,68  | 101,08  | 50,91  | 50,65  | 52,60  |




Piano degli indicatori di bilancio degli organismi e degli enti strumentali degli enti locali  
Indicatori concernenti la capacità di pagare spese per missioni e programmi  
Rendiconto esercizio 2017

| MISSIONI E PROGRAMMI                                | CAPACITA' DI PAGARE SPESE NEL CORSO DELL'ESERCIZIO 2017   |   |  |  |  |
|---|---|---|--|--|--|
|   | Capacità di pagamento nel bilancio di previsione iniziale: Previsione iniziale cassa / (residui + previsioni iniziali competenza - FPV) | Capacità di pagamento nelle previsioni definitive: Previsioni definitive cassa / (residui + previsioni definitive competenza - FPV) | Capacità di pagamento a consuntivo: (Pagam. c/comp + Pagam. c/residuo) / (Impegni + residui definitivi iniziali) | Capacità di pagamento delle spese nell'esercizio: Pagam. c/comp. / Impegni | Capacità di pagamento delle spese esigibili negli esercizi precedenti: Pagamenti c/residui / residui definitivi iniziali |
| MISSIONE 02 - Giustizia                             |   |   |  |  |  |
| 01 Uffici giudiziari                                | 0,00  | 0,00  | 0,00   | 0,00   | 0,00   |
| 02 Casa circondariale e altri servizi               | 0,00  | 0,00  | 0,00   | 0,00   | 0,00   |
| 99 TOTALE MISSIONE 02 - Giustizia                   | 0,00  | 0,00  | 0,00   | 0,00   | 0,00   |
| MISSIONE 03 - Ordine pubblico e sicurezza           |   |   |  |  |  |
| 01 Polizia locale e amministrativa                  | 100,00  | 100,00  | 56,04  | 100,00   | 0,00   |
| 02 Sistema integrato di sicurezza urbana            | 0,00  | 0,00  | 0,00   | 0,00   | 0,00   |
| 99 TOTALE MISSIONE 03 - Ordine pubblico e sicurezza | 100,00  | 100,00  | 56,04  | 100,00   | 0,00   |
| MISSIONE 04 - Istruzione e diritto allo studio      |   |   |  |  |  |
| 01 Istruzione prescolastica                         | 14,37   | 14,37   | 54,82  | 45,85  | 60,65  |
| 02 Altri ordini di istruzione non universitaria     | 99,40   | 99,40   | 91,26  | 80,69  | 91,57  |
| 04 Istruzione universitaria                         | 0,00  | 0,00  | 0,00   | 0,00   | 0,00   |
| 05 Istruzione tecnica superiore                     | 0,00  | 0,00  | 0,00   | 0,00   | 0,00   |
| 06 Servizi ausiliari all'istruzione                 | 112,89  | 109,27  | 61,36  | 62,97  | 41,32  |



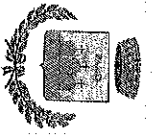
**Piano degli indicatori di bilancio degli organismi e degli enti strumentali degli enti locali**  
**Indicatori concernenti la capacità di pagare spese per missioni e programmi**  
**Rendiconto esercizio 2017**

|   |  | CAPACITA' DI PAGARE SPESE NEL CORSO DELL'ESERCIZIO 2017   |   |  |  |  |
|---|--|---|---|--|--|--|
| MISSIONI E PROGRAMMI  |  | Capacità di pagamento nel bilancio di previsione iniziale: Previsione iniziale cassa / (residui + previsioni iniziali competenza - FPV) | Capacità di pagamento nelle previsioni definitive: Previsioni definitive cassa / (residui + previsioni definitive competenza - FPV) | Capacità di pagamento a consuntivo: (Pagam. c/comp + Pagam. c/residuo) / (Impegni + residui definitivi iniziali) | Capacità di pagamento delle spese nell'esercizio: Pagam. c/comp. / Impegni | Capacità di pagamento delle spese esigibili negli esercizi precedenti: Pagamenti c/residui / residui definitivi iniziali |
| 07  | Diritto allo studio  | 0,00  | 0,00  | 0,00   | 0,00   | 0,00   |
| 99  | TOTALE MISSIONE 04 - Istruzione e diritto allo studio                      | 63,69   | 65,24   | 81,45  | 62,07  | 88,27  |
| MISSIONE 05 - Tutela e valorizzazione dei beni e attività culturali |  |   |   |  |  |  |
| 01  | Valorizzazione dei beni di interesse storico                               | 102,15  | 102,15  | 0,00   | 0,00   | 0,00   |
| 02  | Attività culturali e interventi diversi nel settore culturale              | 0,00  | 0,00  | 0,00   | 0,00   | 0,00   |
| 99  | TOTALE MISSIONE 05 - Tutela e valorizzazione dei beni e attività culturali | 102,15  | 102,15  | 0,00   | 0,00   | 0,00   |
| MISSIONE 06 - Politiche giovanili, sport e tempo libero             |  |   |   |  |  |  |
| 01  | Sport e tempo libero   | 97,59   | 99,98   | 86,07  | 89,59  | 85,88  |
| 02  | Giovani  | 0,00  | 0,00  | 0,00   | 0,00   | 0,00   |
| 99  | TOTALE MISSIONE 06 - Politiche giovanili, sport e tempo libero             | 97,59   | 99,98   | 86,07  | 89,59  | 85,88  |
| MISSIONE 07 - Turismo   |  |   |   |  |  |  |
| 01  | Sviluppo e valorizzazione del turismo                                      | 0,00  | 0,00  | 0,00   | 0,00   | 0,00   |
| 99  | TOTALE MISSIONE 07 - Turismo   | 0,00  | 0,00  | 0,00   | 0,00   | 0,00   |
| MISSIONE 08 - Assetto del territorio ed edilizia abitativa          |  |   |   |  |  |  |



**Piano degli indicatori di bilancio degli organismi e degli enti strumentali degli enti locali**  
**Indicatori concernenti la capacità di pagare spese per missioni e programmi**  
**Rendiconto esercizio 2017**


|  | CAPACITA' DI PAGARE SPESE NEL CORSO DELL'ESERCIZIO 2017   |   |  |  |  |
|--|---|---|--|--|--|
|  | Capacità di pagamento nel bilancio di previsione iniziale: Previsione iniziale cassa / (residui + previsioni iniziali competenza - FPV) | Capacità di pagamento nelle previsioni definitive: Previsioni definitive cassa / (residui + previsioni definitive competenza - FPV) | Capacità di pagamento a consuntivo: (Pagam. c/comp + Pagam. c/residui) / (Impegni + residui definitivi iniziali) | Capacità di pagamento delle spese nell'esercizio: Pagam. c/comp. / Impegni | Capacità di pagamento delle spese esigibili negli esercizi precedenti: Pagamenti c/residui / residui definitivi iniziali |
| 01 Urbanistica e assetto del territorio  | 122,39  | 122,40  | 59,52  | 46,30  | 64,55  |
| 02 Edilizia residenziale pubblica e locale e piani di edilizia economico-popolare    | 0,00  | 0,00  | 0,00   | 0,00   | 0,00   |
| 99 TOTALE MISSIONE 08 - Assetto del territorio ed edilizia abitativa                 | 122,39  | 122,40  | 59,52  | 46,30  | 64,55  |
| MISSIONE 09 - Sviluppo sostenibile e tutela del territorio e dell'ambiente           |   |   |  |  |  |
| 01 Difesa del suolo  | 0,00  | 0,00  | 0,00   | 0,00   | 0,00   |
| 02 Tutela, valorizzazione e recupero ambientale                                      | 0,00  | 0,00  | 0,00   | 0,00   | 0,00   |
| 03 Rifiuti   | 99,26   | 99,26   | 64,39  | 94,41  | 15,66  |
| 04 Servizio idrico integrato   | 96,75   | 96,64   | 26,99  | 80,63  | 5,48   |
| 05 Aree protette, parchi naturali, protezione naturalistica e forestazione           | 100,00  | 100,00  | 0,10   | 0,00   | 0,10   |
| 06 Tutela e valorizzazione delle risorse idriche                                     | 0,00  | 0,00  | 0,00   | 0,00   | 0,00   |
| 07 Sviluppo sostenibile territorio montano piccoli Comuni                            | 0,00  | 0,00  | 0,00   | 0,00   | 0,00   |
| 08 Qualità dell'aria e riduzione dell'inquinamento                                   | 0,00  | 0,00  | 0,00   | 0,00   | 0,00   |
| 99 TOTALE MISSIONE 09 - Sviluppo sostenibile e tutela del territorio e dell'ambiente | 97,89   | 97,84   | 26,71  | 85,52  | 4,63   |

**Piano degli indicatori di bilancio degli organismi e degli enti strumentali degli enti locali  
Indicatori concernenti la capacità di pagare spese per missioni e programmi  
Rendiconto esercizio 2017**

| CAPACITA' DI PAGARE SPESE NEL CORSO DELL'ESERCIZIO 2017     |   |   |  |  |  |
|---|---|---|--|--|--|
| MISSIONI E PROGRAMMI  | Capacità di pagamento nel bilancio di previsione iniziale: Previsione iniziale cassa / (residui + previsioni iniziali competenza - FPV) | Capacità di pagamento nelle previsioni definitive: Previsioni definitive cassa / (residui + previsioni definitive competenza - FPV) | Capacità di pagamento a consuntivo: (Pagam. c/comp + Pagam. c/residuo) / (Impegni + residui definitivi iniziali) | Capacità di pagamento delle spese nell'esercizio: Pagam. c/comp. / Impegni | Capacità di pagamento delle spese esigibili negli esercizi precedenti: Pagamenti c/residui / residui definitivi iniziali |
| MISSIONE 10 - Trasporti e diritto alla mobilità             |   |   |  |  |  |
| 01 Trasporto ferroviario                                    | 0,00  | 0,00  | 0,00   | 0,00   | 0,00   |
| 02 Trasporto pubblico locale                                | 0,00  | 0,00  | 0,00   | 0,00   | 0,00   |
| 03 Trasporto per vie d'acqua                                | 0,00  | 0,00  | 0,00   | 0,00   | 0,00   |
| 04 Altre modalità di trasporto                              | 0,00  | 0,00  | 0,00   | 0,00   | 0,00   |
| 05 Viabilità e infrastrutture stradali                      | 99,23   | 99,22   | 45,44  | 82,49  | 17,24  |
| 99 TOTALE MISSIONE 10 - Trasporti e diritto alla mobilità   | 99,23   | 99,22   | 45,44  | 82,49  | 17,24  |
| MISSIONE 11 - Soccorso civile                               |   |   |  |  |  |
| 01 Sistema di protezione civile                             | 0,00  | 0,00  | 0,00   | 0,00   | 0,00   |
| 02 Interventi a seguito di calamità naturali                | 0,00  | 0,00  | 0,00   | 0,00   | 0,00   |
| 99 TOTALE MISSIONE 11 - Soccorso civile                     | 0,00  | 0,00  | 0,00   | 0,00   | 0,00   |
| MISSIONE 12 - Diritti sociali, politiche sociali e famiglia |   |   |  |  |  |
| 01 Interventi per l'infanzia e i minori e per asili nido    | 102,25  | 102,07  | 0,00   | 0,00   | 0,00   |
| 02 Interventi per la disabilità                             | 0,00  | 0,00  | 0,00   | 0,00   | 0,00   |

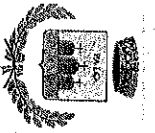
**Piano degli indicatori di bilancio degli organismi e degli enti strumentali degli enti locali  
Indicatori concernenti la capacità di pagare spese per missioni e programmi  
Rendiconto esercizio 2017**

| MISSIONI E PROGRAMMI   | CAPACITA' DI PAGARE SPESE NEL CORSO DELL'ESERCIZIO 2017   |   |  |  |  |
|--|---|---|--|--|--|
|  | Capacità di pagamento nel bilancio di previsione iniziale: Previsione iniziale cassa / (residui + previsioni iniziali competenza - FPV) | Capacità di pagamento nelle previsioni definitive: Previsioni definitive cassa / (residui + previsioni definitive competenza - FPV) | Capacità di pagamento a consuntivo: (Pagam. c/comp + Pagam. c/residuo) / (impegni + residui definitivi iniziali) | Capacità di pagamento delle spese nell'esercizio: Pagam. c/comp. / Impegni | Capacità di pagamento delle spese esigibili negli esercizi precedenti: Pagamenti c/residui / residui definitivi iniziali |
| 03 Interventi per gli anziani  | 100,00  | 100,00  | 0,00   | 0,00   | 0,00   |
| 04 Interventi per soggetti a rischio di esclusione sociale                 | 52,33   | 52,33   | 18,57  | 3,26   | 31,76  |
| 05 Interventi per le famiglie  | 0,00  | 0,00  | 0,00   | 0,00   | 0,00   |
| 06 Interventi per il diritto alla casa                                     | 0,00  | 0,00  | 0,00   | 0,00   | 0,00   |
| 07 Programmazione e governo della rete dei servizi sociosanitari e sociali | 0,00  | 0,00  | 0,00   | 0,00   | 0,00   |
| 08 Cooperazione e associazionismo  | 0,00  | 0,00  | 0,00   | 0,00   | 0,00   |
| 09 Servizio necroscopico e cimiteriale                                     | 99,19   | 99,19   | 52,82  | 48,27  | 100,00   |
| 99 TOTALE MISSIONE 12 - Diritti sociali, politiche sociali e famiglia      | 98,37   | 98,38   | 1,80   | 8,27   | 1,41   |
| MISSIONE 13 - Tutela della salute  |   |   |  |  |  |
| 07 Ulteriori spese in materia sanitaria                                    | 0,00  | 0,00  | 0,00   | 0,00   | 0,00   |
| 99 TOTALE MISSIONE 13 - Tutela della salute                                | 0,00  | 0,00  | 0,00   | 0,00   | 0,00   |
| MISSIONE 14 - Sviluppo economico e competitività                           |   |   |  |  |  |
| 01 Industria PMI e Artigianato   | 0,00  | 0,00  | 0,00   | 0,00   | 0,00   |



**Piano degli indicatori di bilancio degli organismi e degli enti strumentali degli enti locali**  
**Indicatori concernenti la capacità di pagare spese per missioni e programmi**  
**Rendiconto esercizio 2017**

| MISSIONI E PROGRAMMI  | CAPACITA' DI PAGARE SPESE NEL CORSO DELL'ESERCIZIO 2017   |   |  |  |  |
|---|---|---|--|--|--|
|   | Capacità di pagamento nel bilancio di previsione iniziale: Previsione iniziale cassa / (residui + previsioni iniziali competenza - FPV) | Capacità di pagamento nelle previsioni definitive: Previsioni definitive cassa / (residui + previsioni definitive competenza - FPV) | Capacità di pagamento a consuntivo: (Pagam. c/comp + Pagam. c/residuo) / (Impegni + residui definitivi iniziali) | Capacità di pagamento delle spese nell'esercizio: Pagam. c/comp. / Impegni | Capacità di pagamento delle spese esigibili negli esercizi precedenti: Pagamenti c/residui / residui definitivi iniziali |
| 02 Commercio - reti distributive - tutela dei consumatori                     | 0,00  | 0,00  | 0,00   | 0,00   | 0,00   |
| 03 Ricerca e innovazione  | 0,00  | 0,00  | 0,00   | 0,00   | 0,00   |
| 04 Reti e altri servizi di pubblica utilità                                   | 100,00  | 100,00  | 0,00   | 0,00   | 0,00   |
| 99 TOTALE MISSIONE 14 - Sviluppo economico e competitività                    | 100,00  | 100,00  | 0,00   | 0,00   | 0,00   |
| MISSIONE 15 - Politiche per il lavoro e la formazione professionale           |   |   |  |  |  |
| 01 Servizi per lo sviluppo del mercato del lavoro                             | 0,00  | 0,00  | 0,00   | 0,00   | 0,00   |
| 02 Formazione professionale   | 0,00  | 0,00  | 0,00   | 0,00   | 0,00   |
| 03 Sostegno all'occupazione   | 0,00  | 0,00  | 0,00   | 0,00   | 0,00   |
| 99 TOTALE MISSIONE 15 - Politiche per il lavoro e la formazione professionale | 0,00  | 0,00  | 0,00   | 0,00   | 0,00   |
| MISSIONE 16 - Agricoltura, politiche agroalimentari e pesca                   |   |   |  |  |  |
| 01 Sviluppo del settore agricolo e del sistema agroalimentare                 | 0,00  | 0,00  | 0,00   | 0,00   | 0,00   |
| 02 Caccia e pesca   | 0,00  | 0,00  | 0,00   | 0,00   | 0,00   |
| 99 TOTALE MISSIONE 16 - Agricoltura, politiche agroalimentari e pesca         | 0,00  | 0,00  | 0,00   | 0,00   | 0,00   |



Piano degli indicatori di bilancio degli organismi e degli enti strumentali degli enti locali  
Indicatori concernenti la capacità di pagare spese per missioni e programmi  
Rendiconto esercizio 2017

| MISSIONI E PROGRAMMI   | CAPACITA' DI PAGARE SPESE NEL CORSO DELL'ESERCIZIO 2017   |   |  |  |  |
|--|---|---|--|--|--|
|  | Capacità di pagamento nel bilancio di previsione iniziale: Previsione iniziale cassa / (residui + previsioni iniziali competenza - FPV) | Capacità di pagamento nelle previsioni definitive: Previsioni definitive cassa / (residui + previsioni definitive competenza - FPV) | Capacità di pagamento a consuntivo: (Pagam. c/comp + Pagam. c/residuo) / (impegni + residui definitivi iniziali) | Capacità di pagamento delle spese nell'esercizio: Pagam. c/comp. / impegni | Capacità di pagamento delle spese esigibili negli esercizi precedenti: Pagamenti c/residui / residui definitivi iniziali |
| MISSIONE 17 - Energia e diversificazione delle fonti energetiche               |   |   |  |  |  |
| 01 Fonti energetiche   | 0,00  | 0,00  | 0,00   | 0,00   | 0,00   |
| 99 TOTALE MISSIONE 17 - Energia e diversificazione delle fonti energetiche     | 0,00  | 0,00  | 0,00   | 0,00   | 0,00   |
| MISSIONE 18 - Relazioni con le altre autonomie territoriali e locali           |   |   |  |  |  |
| 01 Relazioni finanziarie con le altre autonomie territoriali                   | 0,00  | 0,00  | 0,00   | 0,00   | 0,00   |
| 99 TOTALE MISSIONE 18 - Relazioni con le altre autonomie territoriali e locali | 0,00  | 0,00  | 0,00   | 0,00   | 0,00   |
| MISSIONE 19 - Relazioni internazionali   |   |   |  |  |  |
| 01 Relazioni internazionali e Cooperazione allo sviluppo                       | 0,00  | 0,00  | 0,00   | 0,00   | 0,00   |
| 99 TOTALE MISSIONE 19 - Relazioni internazionali                               | 0,00  | 0,00  | 0,00   | 0,00   | 0,00   |
| MISSIONE 20 - Fondi e accantonamenti   |   |   |  |  |  |
| 01 Fondo di riserva  | 100,00  | 100,00  | 0,00   | 0,00   | 0,00   |
| 02 Fondo crediti di dubbia esigibilità   | 0,00  | 0,00  | 0,00   | 0,00   | 0,00   |
| 03 Altri fondi   | 0,00  | 0,00  | 0,00   | 0,00   | 0,00   |
| 99 TOTALE MISSIONE 20 - Fondi e accantonamenti                                 | 10,39   | 10,39   | 0,00   | 0,00   | 0,00   |
| MISSIONE 50 - Debito pubblico  |   |   |  |  |  |



**Piano degli indicatori di bilancio degli organismi e degli enti strumentali degli enti locali**  
**Indicatori concernenti la capacità di pagare spese per missioni e programmi**  
**Rendiconto esercizio 2017**

|  | CAPACITA' DI PAGARE SPESE NEL CORSO DELL'ESERCIZIO 2017   |   |  |  |  |
|--|---|---|--|--|--|
|  | Capacità di pagamento nel bilancio di previsione iniziale: Previsione iniziale cassa / (residui + previsioni iniziali competenza - FPV) | Capacità di pagamento nelle previsioni definitive: Previsioni definitive cassa / (residui + previsioni definitive competenza - FPV) | Capacità di pagamento a consuntivo: (Pagam. c/comp + Pagam. c/residuo) / (impegni + residui definitivi iniziali) | Capacità di pagamento delle spese nell'esercizio: Pagam. c/comp. / impegni | Capacità di pagamento delle spese esigibili negli esercizi precedenti: Pagamenti c/residui / residui definitivi iniziali |
| 01 Quota interessi ammortamento mutui e prestiti obbligazionari    | 100,00  | 100,00  | 100,00   | 100,00   | 0,00   |
| 02 Quota capitale ammortamento mutui e prestiti obbligazionari     | 100,00  | 100,00  | 100,00   | 100,00   | 0,00   |
| 99 TOTALE MISSIONE 50 - Debito pubblico                            | 100,00  | 100,00  | 100,00   | 100,00   | 0,00   |
| MISSIONE 60 - Anticipazioni finanziarie                            |   |   |  |  |  |
| 01 Restituzione anticipazione di tesoreria                         | 109,09  | 109,09  | 100,00   | 100,00   | 0,00   |
| 99 TOTALE MISSIONE 60 - Anticipazioni finanziarie                  | 109,09  | 109,09  | 100,00   | 100,00   | 0,00   |
| Missione 99 servizi per conto terzi                                |   |   |  |  |  |
| 01 Servizi per c/terzi partite di giro                             | 99,80   | 99,86   | 99,68  | 99,68  | 100,00   |
| 02 Anticipazione per finanziamento del sistema sanitario nazionale | 0,00  | 0,00  | 0,00   | 0,00   | 0,00   |
| 99 TOTALE MISSIONE 99 - Servizi per conto terzi                    | 99,80   | 99,86   | 99,68  | 99,68  | 100,00   |
| TOTALE MACROAGGREGATI  |   |   |  |  |  |
| 99 TOTALE MACROAGGREGATI   | 102,20  | 102,30  | 32,23  | 40,58  | 17,56  |

|                                  |   |
|----------------------------------|---|
| <b>Ente Codice</b>               | 011130173   |
| <b>Ente Descrizione</b>          | COMUNE DI CASTEL DI SASSO                                   |
| <b>Categoria</b>                 | Province - Comuni - Citta' metropolitane - Unioni di Comuni |
| <b>Sotto Categoria</b>           | COMUNI  |
| <b>Periodo</b>                   | ANNUALE 2017  |
| <b>Prospetto</b>                 | PAGAMENTI   |
| <b>Tipo Report</b>               | Semplice  |
| <b>Data ultimo aggiornamento</b> | 19-apr-2018   |
| <b>Data stampa</b>               | 24-apr-2018   |
| <b>Importi in EURO</b>           |   |

011130173 - COMUNE DI CASTEL DI SASSO

|   |   | Importo nel periodo | Importo a tutto il periodo |
|---|---|---------------------|----------------------------|
| <b>1.00.00.00.000 Spese correnti</b>  |   | <b>517.517,75</b>   | <b>517.517,75</b>          |
| <b>1.01.00.00.000 Redditi da lavoro dipendente</b>                            |   | <b>149.889,07</b>   | <b>149.889,07</b>          |
| <b>1.01.01.00.000 Retribuzioni lorde</b>                                      |   | <b>119.600,20</b>   | <b>119.600,20</b>          |
| 1.01.01.01.002  | Voci stipendiali corrisposte al personale a tempo indeterminato   | 111.799,66          | 111.799,66                 |
| 1.01.01.01.004  | Indennita' ed altri compensi, esclusi i rimborsi spesa per missione, corrisposti al personale a tempo indeterminato | 7.800,54            | 7.800,54                   |
| <b>1.01.02.00.000 Contributi sociali a carico dell'ente</b>                   |   | <b>30.288,87</b>    | <b>30.288,87</b>           |
| 1.01.02.01.001  | Contributi obbligatori per il personale   | 30.288,87           | 30.288,87                  |
| <b>1.02.00.00.000 Imposte e tasse a carico dell'ente</b>                      |   | <b>13.811,75</b>    | <b>13.811,75</b>           |
| <b>1.02.01.00.000 Imposte, tasse e proventi assimilati a carico dell'ente</b> |   | <b>13.811,75</b>    | <b>13.811,75</b>           |
| 1.02.01.01.001  | Imposta regionale sulle attivita' produttive (IRAP)   | 9.356,67            | 9.356,67                   |
| 1.02.01.99.999  | Imposte, tasse e proventi assimilati a carico dell'ente n.a.c.  | 4.455,08            | 4.455,08                   |
| <b>1.03.00.00.000 Acquisto di beni e servizi</b>                              |   | <b>225.626,13</b>   | <b>225.626,13</b>          |
| <b>1.03.01.00.000 Acquisto di beni</b>  |   | <b>53.280,92</b>    | <b>53.280,92</b>           |
| 1.03.01.02.011  | Generi alimentari   | 12.655,65           | 12.655,65                  |
| 1.03.01.02.999  | Altri beni e materiali di consumo n.a.c.  | 40.625,27           | 40.625,27                  |
| <b>1.03.02.00.000 Acquisto di servizi</b>                                     |   | <b>172.345,21</b>   | <b>172.345,21</b>          |
| 1.03.02.01.001  | Organi istituzionali dell'amministrazione - Indennita'  | 5.804,70            | 5.804,70                   |
| 1.03.02.05.001  | Telefonia fissa   | 126,27              | 126,27                     |
| 1.03.02.05.004  | Energia elettrica   | 19.145,19           | 19.145,19                  |
| 1.03.02.05.005  | Acqua   | 51.347,77           | 51.347,77                  |
| 1.03.02.10.001  | Incarichi libero professionali di studi, ricerca e consulenza   | 23.642,59           | 23.642,59                  |
| 1.03.02.15.001  | Contratti di servizio di trasporto pubblico   | 916,00              | 916,00                     |
| 1.03.02.15.002  | Contratti di servizio di trasporto scolastico   | 6.424,37            | 6.424,37                   |
| 1.03.02.15.004  | Contratti di servizio per la raccolta rifiuti   | 35.660,08           | 35.660,08                  |
| 1.03.02.15.999  | Altre spese per contratti di servizio pubblico  | 90,00               | 90,00                      |
| 1.03.02.99.999  | Altri servizi diversi n.a.c.  | 29.188,24           | 29.188,24                  |
| <b>1.04.00.00.000 Trasferimenti correnti</b>                                  |   | <b>54.279,75</b>    | <b>54.279,75</b>           |
| <b>1.04.01.00.000 Trasferimenti correnti a Amministrazioni Pubbliche</b>      |   | <b>40.000,00</b>    | <b>40.000,00</b>           |
| 1.04.01.02.006  | Trasferimenti correnti a Comunita' Montane  | 40.000,00           | 40.000,00                  |
| <b>1.04.02.00.000 Trasferimenti correnti a Famiglie</b>                       |   | <b>14.279,75</b>    | <b>14.279,75</b>           |
| 1.04.02.05.999  | Altri trasferimenti a famiglie n.a.c.   | 14.279,75           | 14.279,75                  |
| <b>1.05.00.00.000 Trasferimenti di tributi</b>                                |   | <b>210,00</b>       | <b>210,00</b>              |
| <b>1.05.01.00.000 Trasferimenti di tributi a titolo di devoluzioni</b>        |   | <b>210,00</b>       | <b>210,00</b>              |
| 1.05.01.01.001  | Imposta sul valore aggiunto (IVA) sugli scambi interni  | 210,00              | 210,00                     |
| <b>1.07.00.00.000 Interessi passivi</b>                                       |   | <b>73.314,90</b>    | <b>73.314,90</b>           |

|                       |   | Importo nel periodo | Importo a tutto il periodo |
|-----------------------|---|---------------------|----------------------------|
| 3.05.02.03.006        | Entrate da rimborsi, recuperi e restituzioni di somme non dovute o incassate in eccesso da ISP  | 0,00                | 0,00                       |
| <b>4.00.00.00.000</b> | <b>Entrate in conto capitale</b>  | <b>178.081,90</b>   | <b>178.081,90</b>          |
| <b>4.02.00.00.000</b> | <b>Contributi agli investimenti</b>   | <b>173.533,56</b>   | <b>173.533,56</b>          |
| <b>4.02.01.00.000</b> | <b>Contributi agli investimenti da amministrazioni pubbliche</b>                                | <b>173.533,56</b>   | <b>173.533,56</b>          |
| 4.02.01.02.001        | Contributi agli investimenti da Regioni e province autonome                                     | 173.533,56          | 173.533,56                 |
| <b>4.05.00.00.000</b> | <b>Altre entrate in conto capitale</b>  | <b>4.548,34</b>     | <b>4.548,34</b>            |
| <b>4.05.01.00.000</b> | <b>Permessi di costruire</b>  | <b>4.548,34</b>     | <b>4.548,34</b>            |
| 4.05.01.01.001        | Permessi di costruire   | 4.548,34            | 4.548,34                   |
| <b>6.00.00.00.000</b> | <b>Accensione Prestiti</b>  | <b>16.973,52</b>    | <b>16.973,52</b>           |
| <b>6.03.00.00.000</b> | <b>Accensione mutui e altri finanziamenti a medio lungo termine</b>                             | <b>16.973,52</b>    | <b>16.973,52</b>           |
| <b>6.03.01.00.000</b> | <b>Finanziamenti a medio lungo termine</b>  | <b>16.973,52</b>    | <b>16.973,52</b>           |
| 6.03.01.04.003        | Accensione mutui e altri finanziamenti a medio lungo termine da Cassa Depositi e Prestiti - SPA | 16.973,52           | 16.973,52                  |
| <b>7.00.00.00.000</b> | <b>Anticipazioni da istituto tesoriere/cassiere</b>   | <b>89.175,55</b>    | <b>89.175,55</b>           |
| <b>7.01.00.00.000</b> | <b>Anticipazioni da istituto tesoriere/cassiere</b>   | <b>89.175,55</b>    | <b>89.175,55</b>           |
| <b>7.01.01.00.000</b> | <b>Anticipazioni da istituto tesoriere/cassiere</b>   | <b>89.175,55</b>    | <b>89.175,55</b>           |
| 7.01.01.01.001        | Anticipazioni da istituto tesoriere/cassiere  | 89.175,55           | 89.175,55                  |
| <b>9.00.00.00.000</b> | <b>Entrate per conto terzi e partite di giro</b>  | <b>337.931,51</b>   | <b>337.931,51</b>          |
| <b>9.01.00.00.000</b> | <b>Entrate per partite di giro</b>  | <b>333.238,68</b>   | <b>333.238,68</b>          |
| <b>9.01.01.00.000</b> | <b>Altre ritenute</b>   | <b>46.722,04</b>    | <b>46.722,04</b>           |
| 9.01.01.99.999        | Altre ritenute n.a.c.   | 46.722,04           | 46.722,04                  |
| <b>9.01.02.00.000</b> | <b>Ritenute su redditi da lavoro dipendente</b>   | <b>42.096,83</b>    | <b>42.096,83</b>           |
| 9.01.02.01.001        | Ritenute erariali su redditi da lavoro dipendente per conto terzi                               | 28.370,78           | 28.370,78                  |
| 9.01.02.02.001        | Ritenute previdenziali e assistenziali su redditi da lavoro dipendente per conto terzi          | 13.045,33           | 13.045,33                  |
| 9.01.02.99.999        | Altre ritenute al personale dipendente per conto di terzi                                       | 680,72              | 680,72                     |
| <b>9.01.99.00.000</b> | <b>Altre entrate per partite di giro</b>  | <b>244.419,81</b>   | <b>244.419,81</b>          |
| 9.01.99.01.001        | Entrate a seguito di spese non andate a buon fine   | 4.816,29            | 4.816,29                   |
| 9.01.99.06.001        | Destinazione incassi vincolati a spese correnti ai sensi dell'art. 195 del TUEL                 | 119.801,76          | 119.801,76                 |
| 9.01.99.06.002        | Reintegro incassi vincolati ai sensi dell'art. 195 del TUEL                                     | 119.801,76          | 119.801,76                 |
| <b>9.02.00.00.000</b> | <b>Entrate per conto terzi</b>  | <b>4.692,83</b>     | <b>4.692,83</b>            |
| <b>9.02.99.00.000</b> | <b>Altre entrate per conto terzi</b>  | <b>4.692,83</b>     | <b>4.692,83</b>            |
| 9.02.99.99.999        | Altre entrate per conto terzi   | 4.692,83            | 4.692,83                   |

Importo nel periodo    Importo a tutto il periodo

## Entrate da regolarizzare

0,00

0,00

|                        |   |      |      |
|------------------------|---|------|------|
| 0.00.0<br>0.99.9<br>95 | INCASSI DA REGOLARIZZARE DERIVANTI DALLA DESTINAZIONE DI INCASSI VINCOLATI A SPESE CORRENTI (riscossioni codificate dal tesoriere solo per gli enti locali) | 0,00 | 0,00 |
| 0.00.0<br>0.99.9<br>96 | INCASSI DA REGOLARIZZARE DERIVANTI DAL REINTEGRO DI INCASSI VINCOLATI (riscossioni codificate dal tesoriere solo per gli enti locali)                       | 0,00 | 0,00 |
| 0.00.0<br>0.99.9<br>98 | INCASSI DA REGOLARIZZARE DERIVANTI DALLE ANTICIPAZIONI DI CASSA (riscossioni codificate dal tesoriere)  | 0,00 | 0,00 |
| 0.00.0<br>0.99.9<br>99 | ALTRI INCASSI DA REGOLARIZZARE (riscossioni codificate dal tesoriere)   | 0,00 | 0,00 |

TOTALE INCASSI

1.339.314,27

1.339.314,27

|                                  |   |
|----------------------------------|---|
| <b>Ente Codice</b>               | 011130173   |
| <b>Ente Descrizione</b>          | COMUNE DI CASTEL DI SASSO                                   |
| <b>Categoria</b>                 | Province - Comuni - Citta' metropolitane - Unioni di Comuni |
| <b>Sotto Categoria</b>           | COMUNI  |
| <b>Periodo</b>                   | ANNUALE 2017  |
| <b>Prospetto</b>                 | INCASSI   |
| <b>Tipo Report</b>               | Semplice  |
| <b>Data ultimo aggiornamento</b> | 19-apr-2018   |
| <b>Data stampa</b>               | 24-apr-2018   |
| <b>Importi in EURO</b>           |   |

|  |   | Importo nel periodo | Importo a tutto il periodo |
|--|---|---------------------|----------------------------|
| <b>1.00.00.00.000 Entrate correnti di natura tributaria, contributiva e perequativa</b>      |   | <b>421.795,02</b>   | <b>421.795,02</b>          |
| <b>1.01.00.00.000 Tributi</b>  |   | <b>173.489,16</b>   | <b>173.489,16</b>          |
| <b>1.01.01.00.000 Imposte, tasse e proventi assimilati</b>                                   |   | <b>173.489,16</b>   | <b>173.489,16</b>          |
| 1.01.01.08.002   | Imposta comunale sugli immobili (ICI) riscossa a seguito di attivita' di verifica e controllo                                   | 82.308,84           | 82.308,84                  |
| 1.01.01.16.001   | Addizionale comunale IRPEF riscossa a seguito dell'attivita' ordinaria di gestione  | 5.265,02            | 5.265,02                   |
| 1.01.01.51.002   | Tassa smaltimento rifiuti solidi urbani riscossa a seguito di attivita' di verifica e controllo                                 | 72.593,77           | 72.593,77                  |
| 1.01.01.52.002   | Tassa occupazione spazi e aree pubbliche riscossa a seguito di attivita' di verifica e controllo                                | 1.097,46            | 1.097,46                   |
| 1.01.01.53.001   | Imposta comunale sulla pubblicita' e diritto sulle pubbliche affissioni riscossa a seguito dell'attivita' ordinaria di gestione | 30,00               | 30,00                      |
| 1.01.01.99.001   | Altre imposte, tasse e proventi assimilati n.a.c. riscosse a seguito dell'attivita' ordinaria di gestione                       | 12.194,07           | 12.194,07                  |
| <b>1.03.00.00.000 Fondi perequativi</b>  |   | <b>248.305,86</b>   | <b>248.305,86</b>          |
| <b>1.03.01.00.000 Fondi perequativi da Amministrazioni Centrali</b>                          |   | <b>248.305,86</b>   | <b>248.305,86</b>          |
| 1.03.01.01.001   | Fondi perequativi dallo Stato   | 248.305,86          | 248.305,86                 |
| <b>2.00.00.00.000 Trasferimenti correnti</b>   |   | <b>135.164,78</b>   | <b>135.164,78</b>          |
| <b>2.01.00.00.000 Trasferimenti correnti</b>   |   | <b>135.164,78</b>   | <b>135.164,78</b>          |
| <b>2.01.01.00.000 Trasferimenti correnti da Amministrazioni pubbliche</b>                    |   | <b>135.164,78</b>   | <b>135.164,78</b>          |
| 2.01.01.02.001   | Trasferimenti correnti da Regioni e province autonome   | 109.588,78          | 109.588,78                 |
| 2.01.01.02.003   | Trasferimenti correnti da Comuni  | 25.000,00           | 25.000,00                  |
| 2.01.01.02.007   | Trasferimenti correnti da Camere di Commercio   | 576,00              | 576,00                     |
| <b>3.00.00.00.000 Entrate extratributarie</b>  |   | <b>160.191,99</b>   | <b>160.191,99</b>          |
| <b>3.01.00.00.000 Vendita di beni e servizi e proventi derivanti dalla gestione dei beni</b> |   | <b>111.751,93</b>   | <b>111.751,93</b>          |
| <b>3.01.02.00.000 Entrate dalla vendita e dall'erogazione di servizi</b>                     |   | <b>87.263,09</b>    | <b>87.263,09</b>           |
| 3.01.02.01.008   | Proventi da mense   | 4.899,89            | 4.899,89                   |
| 3.01.02.01.014   | Proventi da trasporti funebri, pompe funebri, illuminazione votiva  | 5.940,46            | 5.940,46                   |
| 3.01.02.01.032   | Proventi da diritti di segreteria e rogito  | 3.105,95            | 3.105,95                   |
| 3.01.02.01.999   | Proventi da servizi n.a.c.  | 73.316,79           | 73.316,79                  |
| <b>3.01.03.00.000 Proventi derivanti dalla gestione dei beni</b>                             |   | <b>24.488,84</b>    | <b>24.488,84</b>           |
| 3.01.03.02.001   | Fitti di terreni e diritti di sfruttamento di giacimenti e risorse naturali   | 56,29               | 56,29                      |
| 3.01.03.02.002   | Locazioni di altri beni immobili  | 24.432,55           | 24.432,55                  |
| <b>3.05.00.00.000 Rimborsi e altre entrate correnti</b>                                      |   | <b>48.440,06</b>    | <b>48.440,06</b>           |
| <b>3.05.02.00.000 Rimborsi in entrata</b>  |   | <b>48.440,06</b>    | <b>48.440,06</b>           |
| 3.05.02.03.001   | Entrate da rimborsi, recuperi e restituzioni di somme non dovute o incassate in eccesso da Amministrazioni Centrali             | 35.649,96           | 35.649,96                  |
| 3.05.02.03.005   | Entrate da rimborsi, recuperi e restituzioni di somme non dovute o incassate in eccesso da Imprese                              | 12.790,10           | 12.790,10                  |

|  |   | Importo nel periodo | Importo a tutto il periodo |
|--|---|---------------------|----------------------------|
| <b>1.07.05.00.000 Interessi su Mutui e altri finanziamenti a medio lungo termine</b> |   | <b>73.314,90</b>    | <b>73.314,90</b>           |
| 1.07.05.04.003   | Interessi passivi a Cassa Depositi e Prestiti SPA su mutui e altri finanziamenti a medio lungo termine        | 73.314,90           | 73.314,90                  |
| <b>1.09.00.00.000 Rimborsi e poste correttive delle entrate</b>                      |   | <b>386,15</b>       | <b>386,15</b>              |
| <b>1.09.02.00.000 Rimborsi di imposte in uscita</b>                                  |   | <b>386,15</b>       | <b>386,15</b>              |
| 1.09.02.01.001   | Rimborsi di imposte e tasse di natura corrente  | 386,15              | 386,15                     |
| <b>2.00.00.00.000 Spese in conto capitale</b>  |   | <b>212.695,77</b>   | <b>212.695,77</b>          |
| <b>2.02.00.00.000 Investimenti fissi lordi e acquisto di terreni</b>                 |   | <b>212.695,77</b>   | <b>212.695,77</b>          |
| <b>2.02.01.00.000 Beni materiali</b>   |   | <b>188.209,53</b>   | <b>188.209,53</b>          |
| 2.02.01.09.001   | Fabbricati ad uso abitativo   | 24.869,69           | 24.869,69                  |
| 2.02.01.09.010   | Infrastrutture idrauliche   | 2.620,51            | 2.620,51                   |
| 2.02.01.09.014   | Opere per la sistemazione del suolo   | 146,40              | 146,40                     |
| 2.02.01.09.999   | Beni immobili n.a.c.  | 160.572,93          | 160.572,93                 |
| <b>2.02.03.00.000 Beni immateriali</b>   |   | <b>24.486,24</b>    | <b>24.486,24</b>           |
| 2.02.03.05.001   | Incarichi professionali per la realizzazione di investimenti  | 24.486,24           | 24.486,24                  |
| <b>4.00.00.00.000 Rimborso Prestiti</b>  |   | <b>122.246,82</b>   | <b>122.246,82</b>          |
| <b>4.03.00.00.000 Rimborso mutui e altri finanziamenti a medio lungo termine</b>     |   | <b>122.246,82</b>   | <b>122.246,82</b>          |
| <b>4.03.01.00.000 Rimborso Mutui e altri finanziamenti a medio lungo termine</b>     |   | <b>122.246,82</b>   | <b>122.246,82</b>          |
| 4.03.01.04.003   | Rimborso Mutui e altri finanziamenti a medio lungo termine a Cassa Depositi e Prestiti - Gestione CDP SPA     | 122.246,82          | 122.246,82                 |
| <b>5.00.00.00.000 Chiusura Anticipazioni ricevute da istituto tesoriere/cassiere</b> |   | <b>89.175,55</b>    | <b>89.175,55</b>           |
| <b>5.01.00.00.000 Chiusura Anticipazioni ricevute da istituto tesoriere/cassiere</b> |   | <b>89.175,55</b>    | <b>89.175,55</b>           |
| <b>5.01.01.00.000 Chiusura Anticipazioni ricevute da istituto tesoriere/cassiere</b> |   | <b>89.175,55</b>    | <b>89.175,55</b>           |
| 5.01.01.01.001   | Chiusura Anticipazioni ricevute da istituto tesoriere/cassiere  | 89.175,55           | 89.175,55                  |
| <b>7.00.00.00.000 Uscite per conto terzi e partite di giro</b>                       |   | <b>350.600,87</b>   | <b>350.600,87</b>          |
| <b>7.01.00.00.000 Uscite per partite di giro</b>                                     |   | <b>335.743,93</b>   | <b>335.743,93</b>          |
| <b>7.01.01.00.000 Versamenti di altre ritenute</b>                                   |   | <b>47.721,84</b>    | <b>47.721,84</b>           |
| 7.01.01.99.999   | Versamento di altre ritenute n.a.c.   | 47.721,84           | 47.721,84                  |
| <b>7.01.02.00.000 Versamenti di ritenute su Redditi da lavoro dipendente</b>         |   | <b>42.102,28</b>    | <b>42.102,28</b>           |
| 7.01.02.01.001   | Versamenti di ritenute erariali su Redditi da lavoro dipendente riscosse per conto terzi                      | 28.376,23           | 28.376,23                  |
| 7.01.02.02.001   | Versamenti di ritenute previdenziali e assistenziali su Redditi da lavoro dipendente riscosse per conto terzi | 13.045,33           | 13.045,33                  |
| 7.01.02.99.999   | Altri versamenti di ritenute al personale dipendente per conto di terzi                                       | 680,72              | 680,72                     |
| <b>7.01.99.00.000 Altre uscite per partite di giro</b>                               |   | <b>245.919,81</b>   | <b>245.919,81</b>          |
| 7.01.99.01.001   | Spese non andate a buon fine  | 4.816,29            | 4.816,29                   |

**Importo nel periodo    Importo a tutto il  
periodo**

|                |  |            |            |
|----------------|--|------------|------------|
| 7.01.99.03.001 | Costituzione fondi economici e carte aziendali   | 1.500,00   | 1.500,00   |
| 7.01.99.06.001 | Utilizzo incassi vincolati ai sensi dell'art. 195 del TUEL                                 | 119.801,76 | 119.801,76 |
| 7.01.99.06.002 | Destinazione incassi liberi al reintegro incassi vincolati ai sensi dell'art. 195 del TUEL | 119.801,76 | 119.801,76 |

**7.02.00.00.000 Uscite per conto terzi** **14.856,94**    **14.856,94**

**7.02.01.00.000 Acquisto di beni e servizi per conto terzi** **14.856,94**    **14.856,94**

|                |  |           |           |
|----------------|--|-----------|-----------|
| 7.02.01.02.001 | Acquisto di servizi per conto di terzi | 14.856,94 | 14.856,94 |
|----------------|--|-----------|-----------|

**Pagamenti da regolarizzare**

**0,00**    **0,00**

|                        |  |      |      |
|------------------------|--|------|------|
| 0.00.0<br>0.99.9<br>95 | PAGAMENTI DA REGOLARIZZARE PER UTILIZZO DI INCASSI VINCOLATI (pagamenti codificati dal tesoriere)                                    | 0,00 | 0,00 |
| 0.00.0<br>0.99.9<br>96 | PAGAMENTI DA REGOLARIZZARE PER DESTINAZIONE DI INCASSI LIBERI AL REINTEGRO DI INCASSI VINCOLATI (pagamenti codificati dal tesoriere) | 0,00 | 0,00 |
| 0.00.0<br>0.99.9<br>98 | PAGAMENTI DA REGOLARIZZARE DERIVANTI DAL RIMBORSO DELLE ANTICIPAZIONI DI CASSA (pagamenti codificati dal tesoriere)                  | 0,00 | 0,00 |
| 0.00.0<br>0.99.9<br>99 | ALTRI PAGAMENTI DA REGOLARIZZARE (pagamenti codificati dal tesoriere)  | 0,00 | 0,00 |

**TOTALE PAGAMENTI**

**1.292.236,76**

**1.292.236,76**